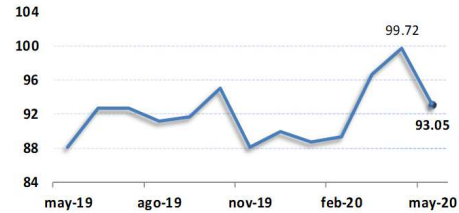


1 ÍNDICE DE PRECIOS MAYORISTAS CON TENDENCIA A LA BAJA

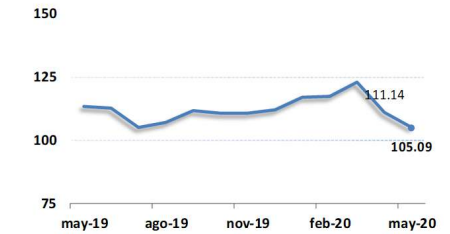
Los precios en los tres mercados mayoristas terminales (Azuay, Guayas y Pichincha) en el mes de mayo presentaron tendencia a la baja con un IPM de 93.05, es decir que el promedio mensual de los precios mayoristas disminuyó 6.68 % con respecto al mes de abril, resaltando productos como tomate riñón, pollo faenado, tomate de árbol, cebolla colorada.



IPM: Índice de Precios Mayoristas / Mes base: Enero 2016

4 ÍNDICE DE PRECIOS INTERNACIONALES A LA BAJA

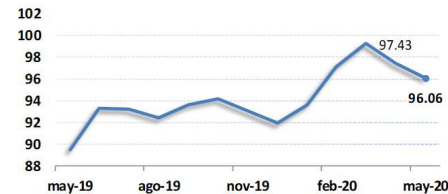
El comportamiento de los precios internacionales de los principales productos exportados por Ecuador, reflejado en el IPX, registró un valor de 105.09, disminuyendo, respecto al mes de marzo 5.45 % . El decremento del índice obedece principalmente a la disminución del precio del plátano, banano y brócoli.



IPX: Índice de Precios Internacionales / Mes base: Enero 2016

2 ÍNDICE DE PRECIOS PRODUCTOR DISMINUYÓ

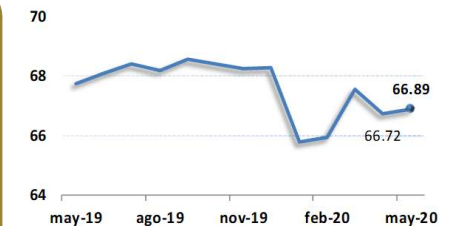
El índice de precios de los productos de consumo nacional (IPP -N) disminuyó 1.41 % respecto al mes de abril, registrando un valor de 96.06. Esta conducta está ligada principalmente a la disminución del precio de: de maíz duro seco y papa superchola. Además, el pollo en pie también influyó en la caída del índice con una disminución en su precio.



IPP: Índice de Precios Productor / Mes base: Enero 2016

5 LIGERO INCREMENTO EN EL PRECIO DE LA UREA

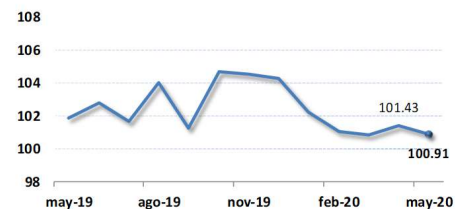
El comportamiento de los precios de fertilizantes, reflejado en el Índice de Precios de Fertilizantes (IPF) creció en 0.26% respecto al mes anterior, por lo que llegó a 66.89. La Urea es el fertilizante que marca la tendencia en el incremento registrado pues su precio promedio ponderado nacional pasó de 21.69 USD/saco a 21.82 USD/saco, es decir subió en 0.6%.



IPF: Índice de Precios Nacionales de Fertilizantes / Mes base: Enero 2013

3 7 PLAGUICIDAS BAJAN SUS PRECIOS

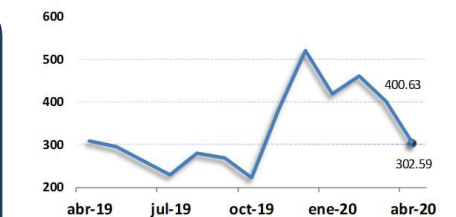
El comportamiento de los precios de agroquímicos bajó a 100.91, es decir, disminuyó en 0.51 % respecto al mes anterior. La merma del IPI se debe principalmente al descenso de siete ingredientes activos siendo los principales Clorpirifos (-4%), Clortalonil (- 3%), Atrazina 800 g/kg (- 3%), Glifosato (-2%), Cymoxanil + Mancozeb (-1%), Propiconazol (-1%) y Pendimetalina (-1%).



IPI: Índice de Precios Nacionales de Insumos Agropecuarios / Mes base: Enero 2013

6 ÍNDICE DE BALANZA COMERCIAL DISMINUYÓ

Entre marzo y abril del 2020, el IBC agropecuario cayó en 98.04 puntos, teniendo como factor principal el efecto de la pandemia sanitaria mundial. En valores, la balanza se ubicó en USD 308.1 millones al mes de abril. Situación que estuvo influenciado por la baja de algo más del 18% en las exportaciones, principalmente de banano, madera y sus elaborados, flores y cacao; y, por la disminución de cerca del 9% en las importaciones, particularmente trigo, manzanas, y otros rubros.



IBC: Índice de Valores Nominales de la Balanza Comercial / Mes base: Enero 2000