

## 1 ÍNDICE DE PRECIOS MAYORISTAS CONTINÚA A LA BAJA

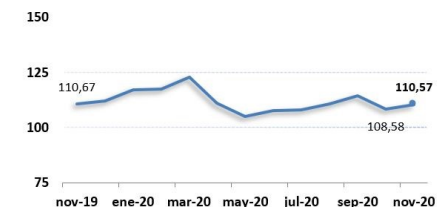
Los precios en los tres mercados mayoristas terminales (Azúay, Guayas y Pichincha) en el mes de noviembre mantienen tendencia a la baja con un IPM de 83.22, es decir que el promedio mensual de los precios mayoristas disminuyó 1.46 % con respecto al mes de octubre. Esta variación, se explica principalmente por una disminución en los precios de pollo faenado con vísceras, cebolla colorada nacional seca y plátano barraganete verde.



IPM: Índice de Precios Mayoristas / Mes base: Enero 2016

## 4 ÍNDICE DE PRECIOS INTERNACIONALES AL ALZA

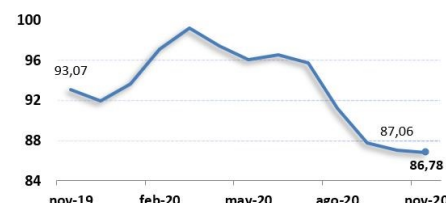
El comportamiento de los precios internacionales de los principales productos exportados por Ecuador reflejado en el IPX, registró un valor de 110.57, incrementando 1.83 % respecto al mes de octubre del año 2020. El incremento del índice obedece principalmente al alza del precio de brócoli, aceite de palma y café.



IPX: Índice de Precios Internacionales / Mes base: Enero 2016

## 2 ÍNDICE DE PRECIOS PRODUCTOR CONTINÚA A LA BAJA

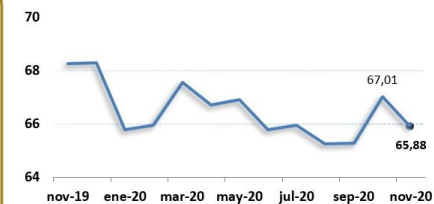
El índice de precios de los productos de consumo nacional (IPP -N) disminuyó 0.33 % respecto al mes de octubre, registrando un valor de 86.78. Esta conducta está ligada principalmente a la disminución del precio de cebolla colorada y arroz. El producto pecuario que más aportó a la disminución del índice fue la leche cruda.



IPP: Índice de Precios Productor / Mes base: Enero 2016

## 5 ÍNDICE DE PRECIOS DE FERTILIZANTES BAJA

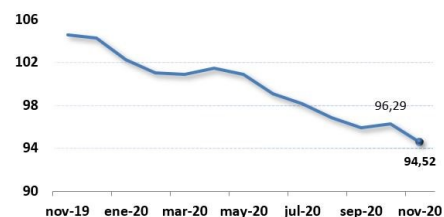
El comportamiento de los precios de fertilizantes, reflejado en el Índice de Precios de Fertilizantes (IPF) disminuyó en 0.42 % respecto al mes anterior, por lo que llegó a 65.88. El comportamiento de la Urea siempre es significativo para la tendencia del indicador, y fue tal que el precio de la presentación de 50 kg pasó de USD 22.18 a USD 21.65. Así, en este mes al tener una caída de 2.4% influyó directamente al IPF, que pasó de 67.01 a 65.88.



IPF: Índice de Precios Nacionales de Fertilizantes / Mes base: Enero 2013

## 3 ÍNDICE DE PRECIOS DE INSUMOS AGROQUÍMICOS BAJA

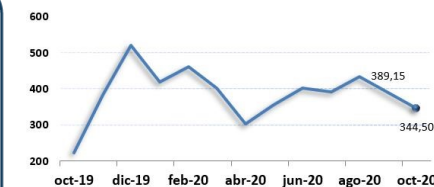
El comportamiento de los precios de agroquímicos bajó a 94.52, es decir, disminuyó en 1.84 % respecto al mes anterior. El cymoxanil 80 /kg + mancozeb 640 g/kg es el producto con la merma más pronunciada (11.7%). La combinación de un ingrediente activo sistémico de acción no determinada (cymoxanil) y uno preventivo (mancozeb) tiene menor demanda en periodos de fuerte presión de enfermedades.



IPI: Índice de Precios Nacionales de Insumos Agropecuarios / Mes base: Enero 2013

## 6 ÍNDICE DE BALANZA COMERCIAL CON TENDENCIA A LA BAJA

El IBC agropecuario, entre septiembre y octubre de 2020 bajó 44.65 puntos; lo que significó que la balanza comercial en valores caiga USD 45.5 millones, situándose en USD 350.8 millones al último mes. Esto, como consecuencia de una leve disminución en las exportaciones, principalmente de cacao y, madera y elaborados. Por el contrario, las importaciones crecieron 17%, por el aumento en la adquisición de torta de soya, semillas, entre otros rubros.



IBC: Índice de Valores Nominales de la Balanza Comercial / Mes base: Enero 2000