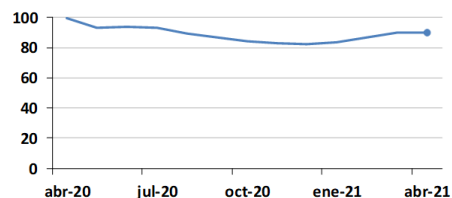


1 ÍNDICE DE PRECIOS MAYORISTAS A LA BAJA

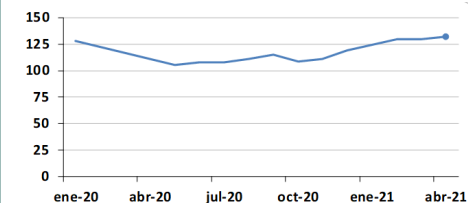
El comportamiento de los precios en los mercados mayoristas terminales, reflejado en el Índice de Precios Mayoristas (IPM), cambia la tendencia para el mes de marzo ya que se registró un IPM de 89.75; es decir, el promedio mensual (ponderado) de los precios mayoristas de Azuay, Guayas y Pichincha presentaron una disminución de 0.45 % respecto a marzo. Esta variación, se explica principalmente por una reducción en los precios de pollo faenado con vísceras, papa superchola y tomate riñón de invernadero.



IPM: Índice de Precios Mayoristas / Mes base: Enero 2016

4 ÍNDICE DE PRECIOS INTERNACIONALES AL ALZA

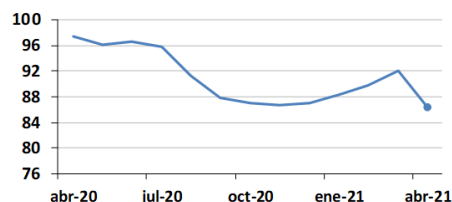
El comportamiento de los precios internacionales de los principales productos exportados por Ecuador, reflejado en el IPX, registró un valor de 132.02, incrementando 2.20 % respecto al mes de marzo del año 2021. Esta alza del índice obedece principalmente a la subida del precio internacional del aceite de palma y el cacao.



IPX: Índice de Precios Internacionales / Mes base: Enero 2016

2 ÍNDICE DE PRECIOS PRODUCTOR A LA BAJA

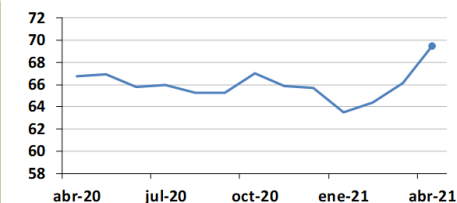
El índice de precios de los productos de consumo nacional (IPP -N) disminuyó 6.29 % respecto al mes de marzo de 2021, registrando un valor de 86.33; esta conducta está ligada principalmente a la baja del precio de arroz en cáscara y papa superchola.



IPP: Índice de Precios Productor / Mes base: Enero 2016

5 EL ÍNDICE DE PRECIOS DE FERTILIZANTES CONTINÚA AL ALZA

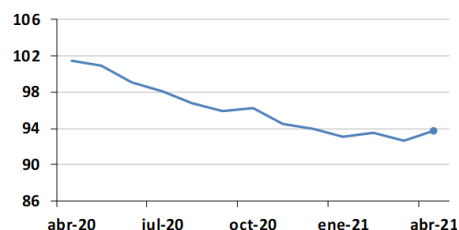
El índice de Precios de Fertilizantes (IPF) subió en 5.06 % respecto al mes anterior; por lo que, el indicador llegó a 69.44. Los tres fertilizantes monitoreados registran incrementos importantes. Los tres precios más altos del Fosfato Diamónico, en presentación de 50 kg, se registró en las provincias de Napo con USD 35.25, Pastaza con USD 35.00 y Santo Domingo con USD 34.25.



IPF: Índice de Precios Nacionales de Fertilizantes / Mes base: Enero 2013

3 EL ÍNDICE DE PRECIOS DE INSUMOS AGROQUÍMICOS INCREMENTA

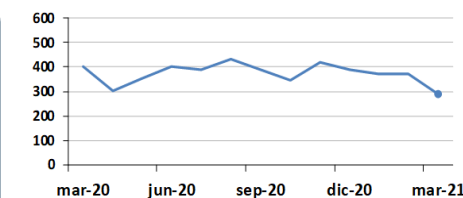
El índice de precios de agroquímicos (IPI) incrementó en 1.20 %, alcanzando un valor de 93.80, respecto al mes anterior. El incremento en el precio promedio de siete (7) de los 13 ingredientes activos monitoreados, influyó en la tendencia respecto al mes anterior. De éstas moléculas, una (1) reflejó alerta amarilla, Glifosato con 1.5 %; y tres (3) generaron alerta roja: Clorotalonil con 4.1 %, Atrazina de concentración 80 % con 2.8 % y Clorpirifos 7.1 %.



IPI: Índice de Precios Nacionales de Insumos Agropecuarios / Mes base: Enero 2013

6 ÍNDICE DE BALANZA

De febrero a marzo de 2021, el IBC agropecuario registró una caída significativa, en el orden de 83.86 puntos. En valores, la balanza comercial agropecuaria contabilizó USD 292.5 millones al mes de marzo, cerca de 23 % menos que el mes anterior. Situación que se evidenció por un leve incremento (+2 %) en las exportaciones, empujado por cacao, aceite de palma, banano y otros en menor cantidad; en tanto que, las importaciones crecieron a mayor ritmo (+40 %), sobre todo por las compras de torta de soya, trigo, aceites de soya, pasta de madera y papel, entre otros.



IBC: Índice de Valores Nominales de la Balanza Comercial / Mes base: Enero 2000