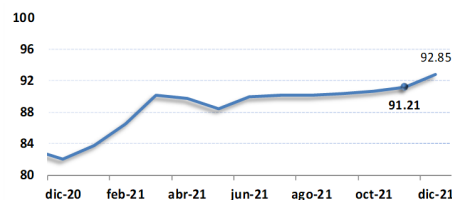


1 ÍNDICE DE PRECIOS MAYORISTAS AL ALZA

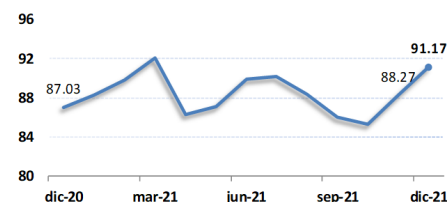
El comportamiento de los precios en los mercados mayoristas terminales, reflejado en el Índice de Precios Mayoristas (IPM), mantiene su tendencia al registrar para el mes de diciembre un IPM de 95.85. Es decir, que el promedio mensual de los precios mayoristas de Azuay, Guayas y Pichincha presentaron un leve incremento de 1.79 % con respecto a noviembre 2021. Esta variación, se explica principalmente por un alza en los precios de papa superchola, arveja tierna en vaina, bobino a la canal, yuca, maíz suave choclo, arroz pilado natural grano largo.



IPM: Índice de Precios Mayoristas / Mes base: Enero 2016

2 ÍNDICE DE PRECIOS PRODUCTOR INCREMENTA

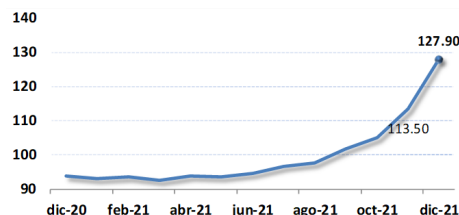
El índice de precios de los productos de consumo nacional (IPP-N) incrementó 3.28 % respecto al mes de noviembre, registrando un valor de 91.17. Esta conducta está ligada principalmente al alza del precio de: arroz en cáscara, papa y maíz suave choclo. La disminución de las cosechas de estos cultivos es la causa principal del incremento de los precios, causado por una menor oferta en el mercado. Además, el producto pecuario que más aportó al alza del índice fue el huevo.



IPP: Índice de Precios Productor / Mes base: Enero 2016

3 EL ÍNDICE DE PRECIOS DE INSUMOS AGRÍCOLAS (IPI) SIGUE SUBIENDO

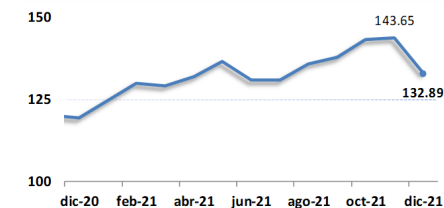
El comportamiento de los precios de plaguicidas, reflejado en el Índice de Precios de Insumos Agroquímicos (IPI), se ha mantenido estable durante los últimos tres años, pero, a partir de enero del 2021 se observa un pronunciado incremento. Con presencia en 21 provincias, el Glifosato lidera la lista de plaguicidas que incrementaron su precio; respecto al mes anterior subió en 19.1 % y comparado con diciembre del 2020 en 118.7 %.



IPI: Índice de Precios Nacionales de Insumos Agropecuarios / Mes base: Enero 2013

4 ÍNDICE DE PRECIOS INTERNACIONALES A LA BAJA

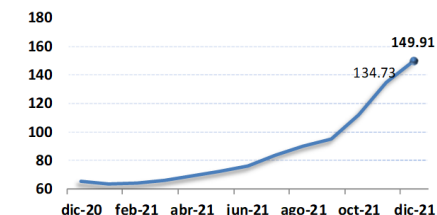
El comportamiento de los precios internacionales de los principales productos exportados por Ecuador reflejado en el IPX, registró un valor de 132.89, disminuyendo 7.49 % respecto al mes de noviembre del año 2021. Esta disminución del índice obedece principalmente a la baja del precio de banano (11 %), brócoli (8 %) y aceite de palma (6 %).



IPX: Índice de Precios Internacionales / Mes base: Enero 2016

5 EL ÍNDICE DE PRECIOS DE FERTILIZANTES (IPF) SIGUE SUBIENDO

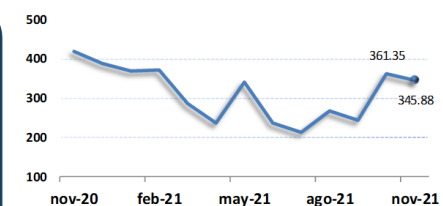
El Índice de Precios de Fertilizantes (IPF), muestra un importante incremento a partir de enero de 2021 y alcanza a diciembre un valor de 149.91, lo que representa un aumento de 11.27%. De similar forma, al comparar con enero del 2021, se observa una variación de 136.17%. En general, los precios de los fertilizantes continúan al alza debido a factores como "la crisis de los contenedores" con costos que al parecer no volverán a niveles pre-pandemia mientras la demanda de insumos y la producción de materias primas no se equilibre. El incremento en los costos de producción se traslada a las personas productoras de alimentos.



IPF: Índice de Precios Nacionales de Fertilizantes / Mes base: Enero 2013

6 ÍNDICE DE BALANZA COMERCIAL DISMINUYE

Entre octubre y noviembre de 2021, el IBC registró una disminución de 15.47 puntos. En términos nominales, para noviembre la balanza comercial agropecuaria se ubicó en USD 352 millones, variación mensual de -4%. Esto, como consecuencia de un leve incremento (+2%) en las exportaciones, principalmente de madera y elaborados, cacao, aceite de palma y, tabaco y elaborados; en tanto que las importaciones crecieron a mayor ritmo (+9%), por el aumento en las compras de torta de soya y trigo.



IBC: Índice de Valores Nominales de la Balanza Comercial / Mes base: Enero 2000