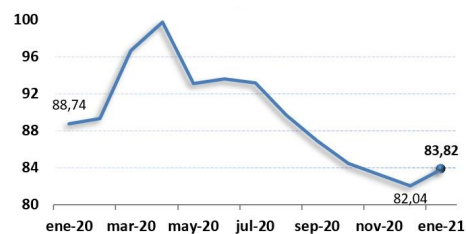


1 ÍNDICE DE PRECIOS MAYORISTAS AL ALZA

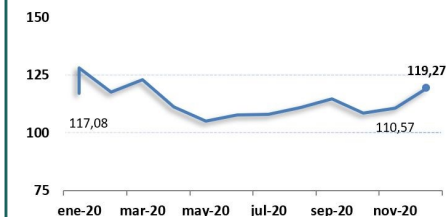
El comportamiento de los precios en los mercados mayoristas terminales, reflejado en el Índice de Precios Mayoristas (IPM), cambia la tendencia para el mes de enero ya que se registró un IPM de 83.82; es decir, el promedio mensual (ponderado) de los precios mayoristas de Azuay, Guayas y Pichincha presentaron un incremento de 2.18 % respecto a diciembre. Esta variación, se explica principalmente por un aumento en los precios de papa superchola, pollo faenado con vísceras,



IPM: Índice de Precios Mayoristas / Mes base: Enero 2016

4 ÍNDICE DE PRECIOS INTERNACIONALES AL ALZA

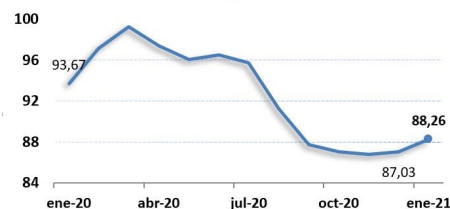
El comportamiento de los precios internacionales de los principales productos exportados por Ecuador reflejado en el IPX, registró un valor de 128.06, incrementando 7.37 % respecto al mes de diciembre del año 2020. Este incremento del índice obedece principalmente al alza del precio de piña (20 %), banano (9 %) y aceite de palma (9 %).



IPX: Índice de Precios Internacionales / Mes base: Enero 2016

2 ÍNDICE DE PRECIOS PRODUCTOR AL ALZA

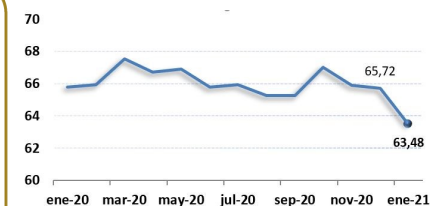
El índice de precios de los productos de consumo nacional (IPP -N) incrementó 1.41 % respecto al mes de diciembre de 2020, registrando un valor de 88.26; esta conducta está ligada principalmente al alza del precio de maíz duro seco (2 %), papa superchola (1.40 %). El producto pecuario que más aportó a la disminución del índice fueron los huevos.



IPP: Índice de Precios Productor / Mes base: Enero 2016

5 ÍNDICE DE PRECIOS DE FERTILIZANTES CONTINÚA A LA BAJA

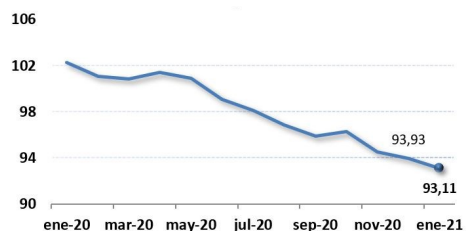
El Índice de Precios de Fertilizantes (IPF) sigue a la baja, respecto al mes anterior tuvo una variación de 3.41 %. Así se vio que los tres fertilizantes, identificados como los de mayor importación tuvieron variaciones con tendencias a la baja, y que en orden descendente fueron Fosfato Diamónico con -0.9 %, Muriato de Potasio con -1.1 % y finalmente Urea con -4.4 %. Como se observa en la gráfica, los bajos precios monitoreados en los puntos de distribución estarían a favor del consumidor final de este tipo de insumos.



IPF: Índice de Precios Nacionales de Fertilizantes / Mes base: Enero 2013

3 ÍNDICE DE PRECIOS DE INSUMOS AGROQUÍMICOS SIGUE BAJANDO

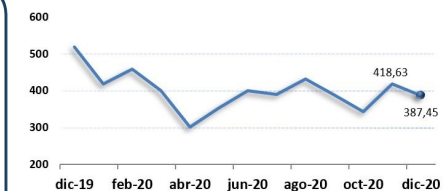
El índice de precios de agroquímicos (IPI) continúa a la baja pues llegó a 93.11 por una disminución de 0.88 % respecto al mes anterior. La Atrazina es el ingrediente activo con la merma más pronunciada (-9 %), seguido de Clorpirifos (-4 %). Por otro lado, es importante destacar los incrementos significativos; es decir, los observados en Pendimetalina (7 %), Carbendazim (5 %) y Propanil (5 %).



IPI: Índice de Precios Nacionales de Insumos Agroquímicos / Mes base: Enero 2013

6 ÍNDICE DE BALANZA COMERCIAL DISMINUYÓ

El IBC agropecuario registró una disminución de 31.18 puntos entre noviembre y diciembre de 2020. En valores absolutos, la balanza comercial agropecuaria se ubicó en USD 394.5 millones al último mes, inferior en 7 % respecto a noviembre. Por el lado de las exportaciones, estas se contrajeron en USD 13.6 millones (-2 %) ocasionada por mango, madera, azúcar, brócoli, banano, entre otros; en tanto las importaciones crecieron en USD 18.2 millones (cerca del 8 %), debido a trigo, preparaciones compuestas para elaborar bebidas, cerezas, cebada y otros rubros.



IBC: Índice de Valores Nominales de la Balanza Comercial / Mes base: Enero 2000