

## 1 ÍNDICE DE PRECIOS MAYORISTAS AL ALZA

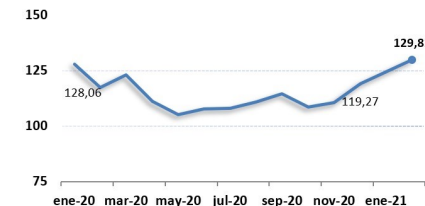
El comportamiento de los precios en los mercados mayoristas terminales, reflejado en el Índice de Precios Mayoristas (IPM), cambia la tendencia para el mes de febrero ya que se registró un IPM de 86.55; es decir, el promedio mensual (ponderado) de los precios mayoristas de Azuay, Guayas y Pichincha presentaron un incremento de 3.26 % respecto a enero. Esta variación, se explica principalmente por un aumento en los precios de papa superchola, pollo faenado con vísceras, cebolla colorada nacional seca.



IPM: Índice de Precios Mayoristas / Mes base: Enero 2016

## 4 ÍNDICE DE PRECIOS

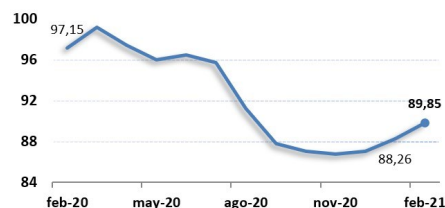
El comportamiento de los precios internacionales de los principales productos exportados por Ecuador reflejado en el IPX, registró un valor de 129.81, incrementando 1.37 % respecto al mes de enero del año 2021. Este incremento del índice obedece principalmente al alza del precio de banano, aceite de palma y cacao.



IPX: Índice de Precios Internacionales / Mes base: Enero 2016

## 2 ÍNDICE DE PRECIOS PRODUCTOR AL ALZA

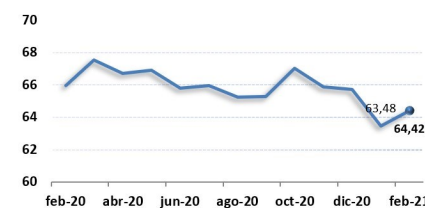
El índice de precios de los productos de consumo nacional (IPP-N) incrementó 1.79 % respecto al mes de enero de 2021, registrando un valor de 89.85; esta conducta está ligada principalmente al alza del precio de papa superchola, maíz suave choclo y cebolla colorada. El producto pecuario que más aportó a la disminución del índice fue el pollo en pie.



IPP: Índice de Precios Productor / Mes base: Enero 2016

## 5 ÍNDICE DE PRECIOS DE

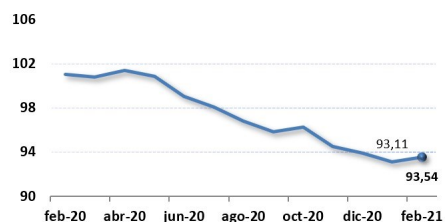
El Índice de Precios de Fertilizantes (IPF) subió en 1.49% respecto al mes anterior, por lo que el indicador llegó a 64.42. De los tres fertilizantes monitoreados, dos de ellos presentan alertas según el histórico comparativo construido entre 2013 y 2017. El Fosfato Diamónico presentó un incremento de 3.2% (alerta roja por superar el 2%) y la Urea incrementó en 1.2%, calificado como alerta amarilla por superar el límite de 1%. El Muriato de Potasio, sin emitir alerta, también incrementó su



IPF: Índice de Precios Nacionales de Fertilizantes / Mes base: Enero 2013

## 3 ÍNDICE DE PRECIOS DE INSUMOS AGROQUÍMICOS INCREMENTA

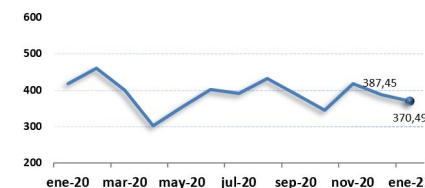
El índice de precios de agroquímicos (IPI) subió en 0.47 %, alcanzando un valor de 93.54 respecto al mes anterior. El incremento en el precio de nueve (9) plaguicidas favoreció el cambio de tendencia que venía manteniendo el IPI desde hace algunos meses. Cuatro moléculas mostraron incrementos que superaron un 2% de variación, siendo éstas: dos fungicidas (Cimoxanil + Mancozeb y Carbendazim), un herbicida (2,4-D Amina), y un insecticida (Cipermetrina).



IPI: Índice de Precios Nacionales de Insumos Agropecuarios / Mes base: Enero 2013

## 6 ÍNDICE DE BALANZA COMERCIAL A LA BAJA

Por segundo mes consecutivo, el IBC agropecuario se registra a la baja, con una disminución de 16.96 puntos entre diciembre 2020 y enero 2021. La balanza comercial agropecuaria en términos absolutos se posicionó en USD 377.2 millones para enero, cuatro puntos menos que el mes anterior. Situación provocada por la contracción del 4% en las exportaciones, principalmente de cacao y madera. De igual manera, las importaciones se redujeron en cerca de 4%, como consecuencia de la disminución en las compras de trigo, semillas, entre otros.



IBC: Índice de Valores Nominales de la Balanza Comercial / Mes base: Enero 2000