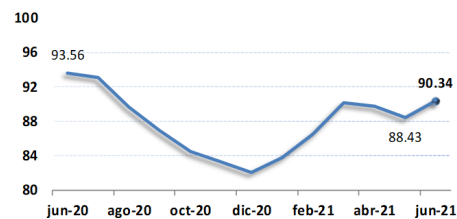


1 ÍNDICE DE PRECIOS MAYORISTAS AL ALZA

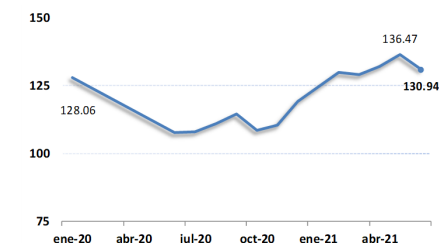
El comportamiento de los precios en los mercados mayoristas terminales, reflejado en el Índice de Precios Mayoristas (IPM), cambia su tendencia para el mes de junio ya que se registró un IPM de 90.34; es decir, el promedio mensual (ponderado) de los precios mayoristas de Azuay, Guayas y Pichincha presentaron un incremento de 2.16 % respecto a mayo. Esta variación, se explica principalmente por una reducción en los precios de pollo faenado con vísceras, limón sutil, plátano barraganete verde y plátano barraganete maduro.



IPM: Índice de Precios Mayoristas / Mes base: Enero 2016

4 ÍNDICE DE PRECIOS INTERNACIONALES DISMINUYE

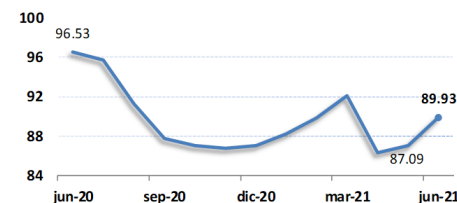
El comportamiento de los precios internacionales de los principales productos exportados por Ecuador reflejada en el IPX, registró un valor de 130.94, disminuyendo 4.05 % respecto al mes de mayo. La reducción del índice se refleja principalmente por el decremento del precio de aceite de palma, plátano y cacao.



IPX: Índice de Precios Internacionales / Mes base: Enero 2016

2 ÍNDICE DE PRECIOS PRODUCTOR INCREMENTA

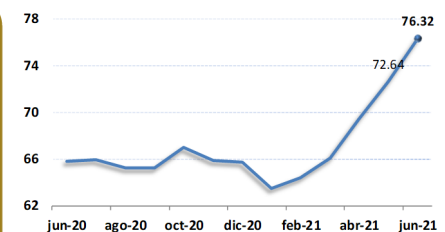
El índice de precios de los productos de consumo nacional (IPP-N) aumentó 3.26 % respecto al mes de mayo, registrando un valor de 89.93. Esta conducta está ligada principalmente al incremento del precio de: arroz en cáscara, maíz duro seco y limón sutil. El aumento del precio de arroz en cáscara y maíz duro se debe a que está finalizando las cosechas en las provincias de Guayas y Los Ríos. Además, el producto pecuario que influyó en la tendencia del índice fueron los huevos con un incremento de 3 %.



IPP: Índice de Precios Productor / Mes base: Enero 2016

5 EL ÍNDICE DE PRECIOS DE FERTILIZANTES CONTINÚA AL ALZA

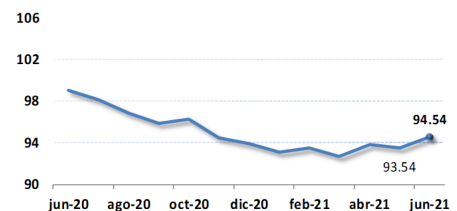
El Índice de Precios de Fertilizantes (IPF) subió en 5.08 % respecto al mes anterior, por lo que el indicador llegó a 76.32. Los incrementos registrados responden a una coyuntura internacional que mantiene una alta demanda, baja oferta, altos costos de fletes y precio del petróleo en escalada.



IPF: Índice de Precios Nacionales de Fertilizantes / Mes base: Enero 2013

3 EL ÍNDICE DE PRECIOS DE INSUMOS AGROQUÍMICOS DISMINUYE

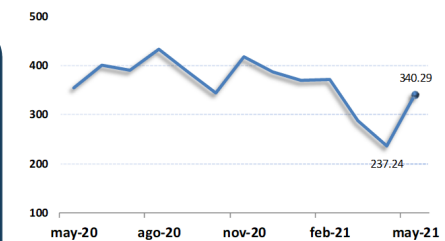
El índice de precios de agroquímicos (IPI) aumentó en 1.06 % respecto al mes anterior, alcanzando un valor de 94.54. El incremento en el precio de 11 plaguicidas influyó en el cambio de tendencia, respecto al mes anterior; los ingredientes activos con mayor porcentaje de variación fueron: Atrazina en una concentración de 90 %, con 6.4 % y Glifosato 480 g/l, con 4.4 %.



IPI: Índice de Precios Nacionales de Insumos Agropecuarios / Mes base: Enero 2013

6 ÍNDICE DE BALANZA COMERCIAL AL ALZA

De abril a mayo de 2021, el IBC agropecuario registró un aumento por 103.05 puntos. En términos nominales, la balanza comercial agropecuaria alcanzó los USD 346.5 millones en mayo, cifra superior en más del 43% respecto a lo observado en abril. Esto, gracias a la recuperación del 3% en las exportaciones, principalmente por las ventas de flores y banano; en cambio las importaciones se redujeron en cerca del 26%, debido a la desaceleración en las compras de trigo, torta de soya, aceite de soya, entre otros.



IBC: Índice de Valores Nominales de la Balanza Comercial / Mes base: Enero 2000