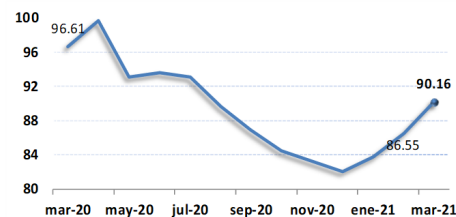


## 1 ÍNDICE DE PRECIOS MAYORISTAS CONTINÚA AL ALZA

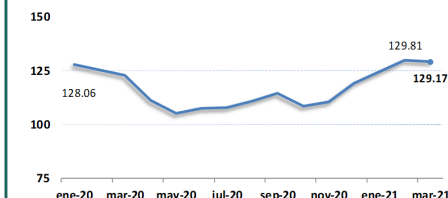
El comportamiento de los precios en los mercados mayoristas terminales, reflejado en el Índice de Precios Mayoristas (IPM), cambia la tendencia para el mes de febrero ya que se registró un IPM de 90.16; es decir, el promedio mensual (ponderado) de los precios mayoristas de Azuay, Guayas y Pichincha presentaron un incremento de 4.16 % respecto a febrero. Esta variación, se explica principalmente por un aumento en los precios de papa superchola, pollo faenado con vísceras, tomate riñón de invernadero, maíz suave choclo.



IPM: Índice de Precios Mayoristas / Mes base: Enero 2016

## 4 ÍNDICE DE PRECIOS INTERNACIONALES AL ALZA

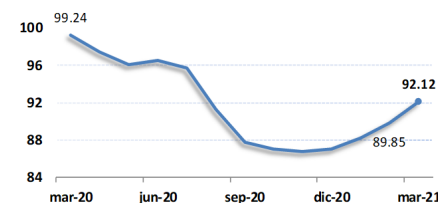
El comportamiento de los precios internacionales de los principales productos exportados por Ecuador reflejado en el IPX, registró un valor de 129.17, disminuyendo 0.49 % respecto al mes de febrero del año 2021. Esta disminución del índice obedece principalmente a la baja del precio internacional del plátano, piña y banano.



IPX: Índice de Precios Internacionales / Mes base: Enero 2016

## 2 ÍNDICE DE PRECIOS PRODUCTOR AL ALZA

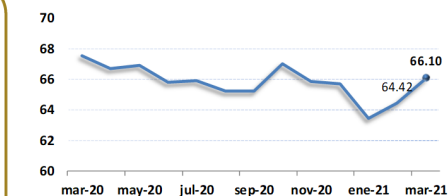
El índice de precios de los productos de consumo nacional (IPP-N) incrementó 2.54 % respecto al mes de febrero de 2021, registrando un valor de 92.12; esta conducta está ligada principalmente al alza del precio de arroz en cáscara, papa superchola y caña de azúcar tallo fresco. Además el producto pecuario que más aportó al incremento del índice fué el pollo en pie.



IPP: Índice de Precios Productor / Mes base: Enero 2016

## 5 EL ÍNDICE DE PRECIOS DE FERTILIZANTES INCREMENTA

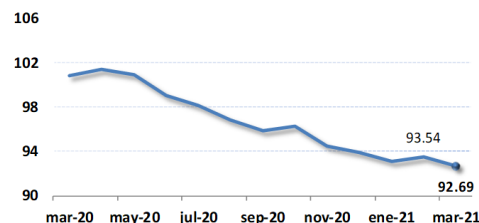
El Índice de Precios de Fertilizantes (IPF) subió en 2.60% respecto al mes anterior, por lo que el indicador llegó a 66.10. De los tres fertilizantes monitoreados, solamente dos presentaron alertas: el Fosfato Diamónico con 2% y la Urea con 3.4 %. La Urea, en su presentación de 50 kg pasó de un valor de USD 29.63 a USD 30.24 y el Fosfato de USD 21.72 a USD 21.47.



IPF: Índice de Precios Nacionales de Fertilizantes / Mes base: Enero 2013

## 3 EL ÍNDICE DE PRECIOS DE INSUMOS AGROQUÍMICOS

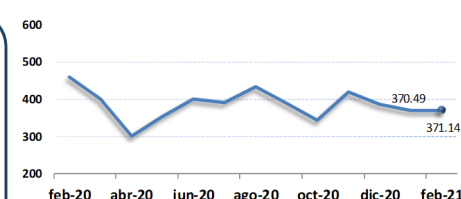
El índice de precios de agroquímicos (IPI) bajó en 0.91 %, alcanzando un valor de 92.69 respecto al mes anterior. La disminución en el precio de nueve (9) plaguicidas influyó en el cambio de tendencia respecto al mes anterior. Aunque son mayoritarias las moléculas que disminuyeron sus precios promedio ponderados, es necesario destacar aquellas que se incrementaron por presentar alertas. Tales fueron los casos de Pendimetalina al 40% y Atrazina al 80%.



IPI: Índice de Precios Nacionales de Insumos Agropecuarios / Mes base: Enero 2013

## 6 ÍNDICE DE BALANZA

Entre julio y agosto de 2020, el IBC agropecuario subió 42.21 puntos. La balanza comercial expresada en valores, se alzó con 43 millones de dólares más, ubicándose en USD 440.8 millones para agosto. Las exportaciones crecieron aproximadamente 4%, debido al aumento en las ventas de cacao, madera y sus elaborados, banano, azúcar y otros; mientras que las importaciones cayeron en cerca del 10%, a causa de trigo, pasta de madera y papel, preparaciones compuestas para elaborar bebidas, entre otros.



IBC: Índice de Valores Nominales de la Balanza Comercial / Mes base: Enero 2000