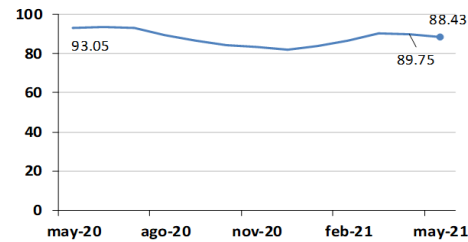


1 ÍNDICE DE PRECIOS MAYORISTAS CON TENDENCIA A LA BAJA

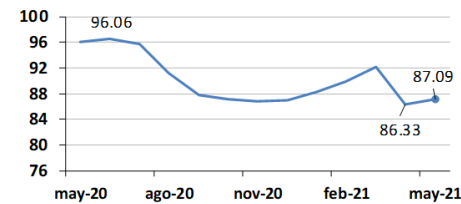
El comportamiento de los precios en los mercados mayoristas terminales, reflejado en el Índice de Precios Mayoristas (IPM), mantiene su tendencia para el mes de mayo, ya que se registró un IPM de 88.43; es decir, el promedio mensual (ponderado) de los precios mayoristas de Azuay, Guayas y Pichincha presentaron una disminución de 1.47 % respecto a abril. Esta variación, se explica principalmente por una reducción en los precios de pollo faenado con vísceras, pimienta, cebolla colorada nacional seca, maíz suave choclo.



IPM: Índice de Precios Mayoristas / Mes base: Enero 2016

2 ÍNDICE DE PRECIOS PRODUCTOR INCREMENTA

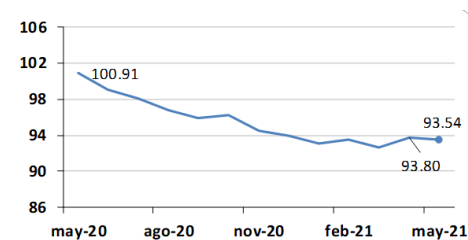
El índice de precios de los productos de consumo nacional (IPP -N) aumentó 0.88 % respecto al mes de abril, registrando un valor de 87.09; este incremento se debe al aumento del precio los productos como: maíz duro seco, maíz suave choclo y limón sutil. Además, dentro de los productos pecuarios, el huevo mediano influyó en el alza del índice con un aumento de 11 %.



IPP: Índice de Precios Productor / Mes base: Enero 2016

3 EL ÍNDICE DE PRECIOS DE INSUMOS AGROQUÍMICOS DISMINUYE

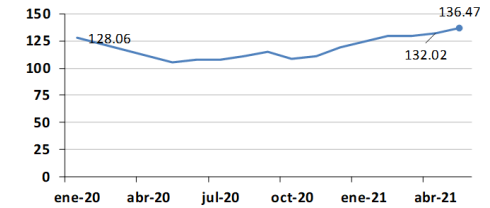
El índice de precios de agroquímicos (IPI) bajó en 0.28 % respecto al mes anterior, alcanzando un valor de 93.54. La disminución en el precio de seis (6) plaguicidas influyó en el cambio de tendencia respecto al mes anterior con la variación más en el Clorotalonil con -3 %; aún así, tres plaguicidas mostraron incrementos que superaron el 2 % de variación: Pendimetalina con 8 %, 2,4-D Amina 4 % y Glifosato con 3 %.



IPI: Índice de Precios Nacionales de Insumos Agropecuarios / Mes base: Enero 2013

4 ÍNDICE DE PRECIOS INTERNACIONALES AL ALZA

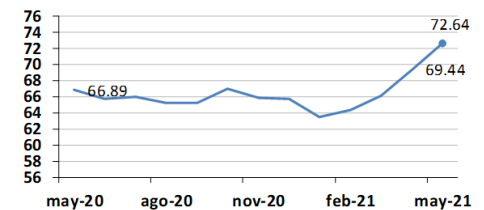
El comportamiento de los precios internacionales de los principales productos exportados por Ecuador, reflejado en el IPX, registró un valor de 136.47, subió 3.37 % respecto al mes de abril. Este comportamiento del índice se atribuye principalmente al incremento de los precios de plátano, palma de aceite y café.



IPX: Índice de Precios Internacionales / Mes base: Enero 2016

5 EL ÍNDICE DE PRECIOS DE FERTILIZANTES CONTINÚA AL ALZA

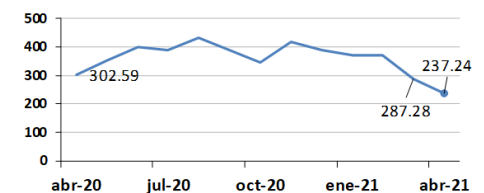
El índice de Precios de Fertilizantes (IPF) subió en 4.60 % respecto al mes anterior; por lo que, el indicador llegó a 72.64. Similar a meses anteriores, el indicador referido a los fertilizantes continúa al alza; uno de los factores identificados está relacionado con el incremento de precios internacionales en fertilizantes como la urea y los fosfatos, dos elementos de alta demanda nutricional.



IPF: Índice de Precios Nacionales de Fertilizantes / Mes base: Enero 2013

6 ÍNDICE DE BALANZA COMERCIAL A LA BAJA

Entre marzo y abril de 2021, el IBC agropecuario experimentó una baja de 50.03 puntos. En términos nominales, la balanza comercial agropecuaria se ubicó en USD 241.6 millones, al mes de abril, inferior en algo más del 17 % respecto a lo observado en marzo. Esta situación se dio por la disminución del 7 % en las exportaciones, principalmente en las ventas de cacao y flores; por el contrario, las importaciones crecieron 2 %, sobre todo por las compras de torta de soya y trigo.



IBC: Índice de Valores Nominales de la Balanza Comercial / Mes base: Enero 2000