

## 1 ÍNDICE DE PRECIOS MAYORISTAS REPORTA VARIACIÓN NEGATIVA

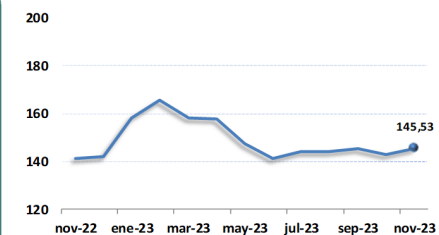
El Índice de Precios Mayoristas-IPM disminuye 1.78 % para la segunda quincena de noviembre, registrando un IPM de 104.39; a causa del decremento en el precio de arroz pilado natural grano largo, dado que ya no se encuentra en la escasez de los meses anteriores. Así mismo, en los productos cárnicos, se produjo la bajada de la libra de pollo faenado con vísceras. Para los perecibles se mantiene la disminución continua del precio de la malla de cebolla colorada nacional seca, la que alcanzó su



IPM: Índice de Precios Mayoristas / Mes base: Enero 2016

## 4 ÍNDICE DE PRECIOS INTERNACIONALES PRESENTA UN LEVE INCREMENTO

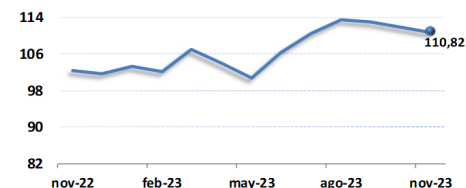
El comportamiento de los precios internacionales de los principales productos exportados por Ecuador, reflejado en el IPX, registró un valor de 145.53; aumentando 1.73 % respecto al mes de octubre del año 2023; este incremento que refleja el índice, se encuentra avalado por las variaciones positivas de café robusta, banano, cacao y aceite de palma.



IPX: Índice de Precios Internacionales / Mes base: Enero 2016

## 2 ÍNDICE DE PRECIOS PRODUCTOR REGISTRA BAJADA DE TENDENCIA

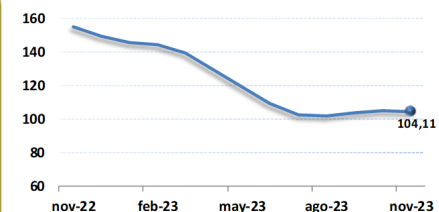
El índice de precios de los productos de consumo nacional (IPP-N) mermó 0.84 % con respecto al mes de octubre 2023, mostrando un valor de 110.82. Esta conducta está ligada principalmente a la disminución continua que se presenta a mes seguido en limón sutil, cebolla colorada nacional seca y cebolla perla.



IPP: Índice de Precios Productor / Mes base: Enero 2016

## 5 EL ÍNDICE DE PRECIOS DE FERTILIZANTES (IPF) BAJA

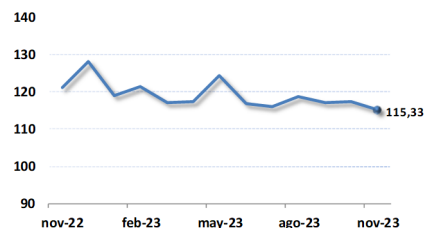
El Índice de Precios de Fertilizantes (IPF) presenta el comportamiento de los precios de los tres más representativos. Al mes de reporte, el IPF alcanza un valor de 104.11, lo que define una variación de -0.6 % respecto a octubre y, de -32.8 % al compararlo con noviembre del año 2022. Finalmente, respecto a noviembre de 2022, todos los fertilizantes monitoreados bajaron sus precios de manera significativa, con valores superiores al -27 %, siendo el Fosfato Diamónico el fertilizante con la disminución menos pronunciada (27.5 %).



IPF: Índice de Precios Nacionales de Fertilizantes / Mes base: Enero 2013

## 3 EL ÍNDICE DE PRECIOS DE INSUMOS AGRÍCOLAS (IPI) SE REDUCE

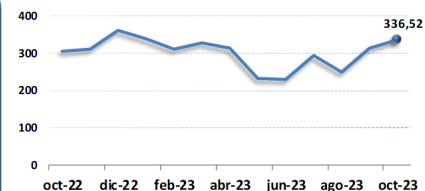
El comportamiento de los precios de plaguicidas, reflejado en el Índice de Precios de Insumos Agroquímicos (IPI), fue de 115.33, que respecto al mes anterior disminuyó en 1.7 % y, comparado con noviembre del año 2022 bajó en 4.8 %. Por otro lado, comparando los actuales precios con los de noviembre del año anterior, cinco de los 12 ingredientes activos monitoreados incrementaron sus precios, generando alertas por sobre el 2 %, siendo la más alta la que corresponde a Propiconazol.



IPI: Índice de Precios Nacionales de Insumos Agropecuarios / Mes base: Enero 2013

## 6 ÍNDICE DE BALANZA COMERCIAL AL ALZA

Entre septiembre y octubre de 2023, el IBC Agropecuario reportó un alza de 22.33 puntos. En términos monetarios la balanza se incrementó en 7.1 %, alcanzando los USD 342.6 millones al último mes. Esto, fue el resultado del aumento del 11.1 % en las exportaciones, generado por un aporte mayoritario de banano, cacao, flores, mango y tabaco en rama; similar tendencia se registró en las importaciones (+14.9 %), causado por trigo, azúcar, preparaciones compuestas para elaborar bebidas y otros rubros.



IBC: Índice de Valores Nominales de la Balanza Comercial / Mes base: Enero 2000