

1 ÍNDICE DE PRECIOS MAYORISTAS REPORTA VARIACIÓN POSITIVA

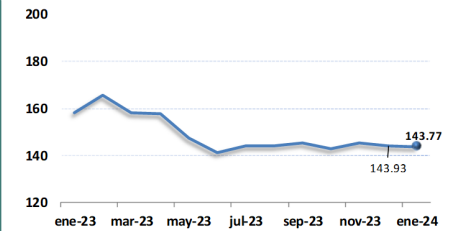
El Índice de Precios Mayoristas-IPM incrementa 1.26 % para la segunda quincena de enero, registrando un IPM de 104.64; a causa del repunte del precio de cebolla colorada nacional seca, que el anterior mes, alcanzó el precio más bajo de la serie 2023. Dentro de los demás productos que aportan al aumento del índice está el precio de arroz pilado natural grano largo, el cual sube por alta demanda y es comercializado en bodegas.



IPM: Índice de Precios Mayoristas / Mes base: Enero 2016

4 ÍNDICE DE PRECIOS INTERNACIONALES DISMINUYE

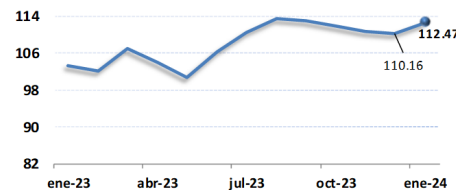
El comportamiento de los precios internacionales de los productos exportados por Ecuador, reflejado en el IPX, registró un valor de 143.77; dando una ligera disminución de 0.11 % respecto al mes de diciembre del año 2023. El precio de la tonelada de cacao continúa elevándose, debido al descenso en la producción de Costa de Marfil y Ghana; por lo que, Ecuador incrementó 45 % las exportaciones de la "pepa de oro".



IPX: Índice de Precios Internacionales / Mes base: Enero 2016

2 ÍNDICE DE PRECIOS PRODUCTOR INCREMENTA

El índice de precios de los productos de consumo nacional (IPP-N) subió 2.1 % con respecto al mes de diciembre de 2023, registrando un valor de 112.47. Esta conducta está ligada principalmente al incremento de precio del arroz en cáscara y el precio de litro de leche, cuya conducta es recurrente. Respecto al índice de precios de los productos nacionales de exportación (IPP-X), este manifestó un leve aumento, alcanzando el escalar de 115.31, a razón del crecimiento continuo en los rubros de cacao y café.

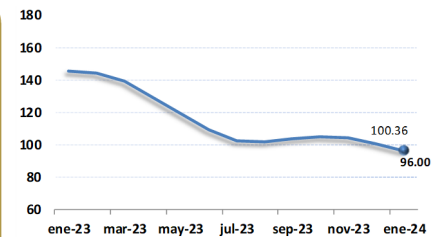


IPP: Índice de Precios Productor / Mes base: Enero 2016

5 ÍNDICE DE PRECIOS DE FERTILIZANTES (IPF) REFLEJA BAJA

El Índice de Precios de Fertilizantes (IPF) permite observar el comportamiento de los precios de fertilizantes con base en el monitoreo de los tres más representativos.

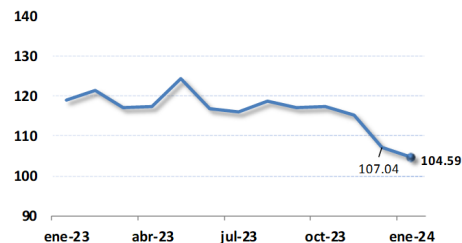
Al mes de reporte (enero-24), el IPF tuvo un valor de 96.00, presentando una variación de -4.3 % respecto a diciembre y -33.9 % al compararlo con enero del año 2023.



IPF: Índice de Precios Nacionales de Fertilizantes / Mes base: Enero 2013

3 EL ÍNDICE DE PRECIOS DE INSUMOS AGRÍCOLAS (IPI) BAJA

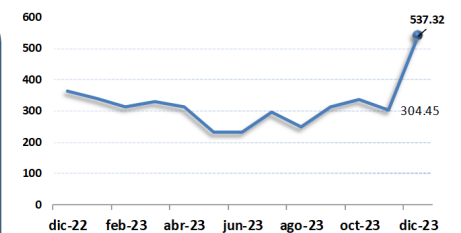
El Índice de Precios de Insumos Agroquímicos (IPI), en base a las moléculas priorizadas, visibiliza el comportamiento de los precios de los plaguicidas. Para el mes de reporte, el IPI fue de 104.59; lo que, respecto al mes anterior disminuyó en 2.3 % y, comparado con enero del año 2023 bajó en 12.2 %. Al cotejar los actuales precios con diciembre de 2023, se observa que una de las doce moléculas plaguicidas refleja alerta roja; es decir, un incremento del precio, el Propanil de 480 gramos por litro de concentración con una variación del 2.1 %.



IPI: Índice de Precios Nacionales de Insumos Agropecuarios / Mes base: Enero 2013

6 ÍNDICE DE BALANZA COMERCIAL SUBE

El IBC Agropecuario experimentó una subida de 232.87 puntos entre noviembre y diciembre de 2023. En valores, en el lapso en mención, la balanza creció 76.5 %, para alcanzar los USD 547 millones al último mes. Este aumento fue el resultado de la aceleración del 17.3 % en las ventas, principalmente de banano, cacao y mango. En sentido opuesto, las importaciones cayeron 27.7 %, provocado, en mayor magnitud, por trigo y torta de soya.



IBC: Índice de Valores Nominales de la Balanza Comercial / Mes base: Enero 2000