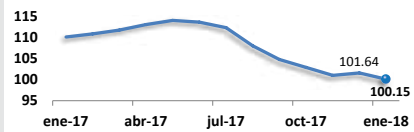


INDICADORES AGRO-ECONÓMICOS

ENERO 2018

01 ÍNDICE DE PRECIOS MAYORISTAS A LA BAJA

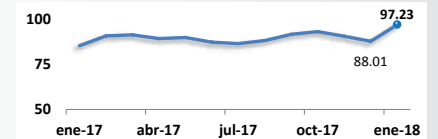


IPM: Índice de Precios Mayoristas / Mes base: Enero 2013

Los precios en los tres mercados mayoristas terminales (Azuay, Guayas y Pichincha) registran una tendencia a la baja presentado un IPM de 100.15, es decir que el promedio mensual de los precios mayoristas presentaron una disminución de 1.46% con respecto a diciembre, resaltando productos como la papa, pollo faenado con vísceras, maíz suave choclo, limón, plátano, entre otros.

ÍNDICE DE PRECIOS INTERNACIONALES AUMENTÓ

04



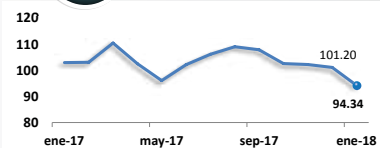
IPX: Índice de Precios Internacionales / Mes base: Enero 2012

El comportamiento de los precios internacionales de los principales productos exportados por Ecuador, reflejada en el IPX registró un valor de 97.23, aumentando 10.48% respecto a diciembre. El incremento del índice se refleja por la variación en el precio de banano 13%, aceite de palma 3% y plátano 3%.

ÍNDICE DE PRECIOS PRODUCTOR DISMINUYÓ

02

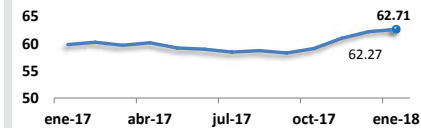
El índice de precios de los productos de consumo nacional (IPP-N) bajó un 6.78% respecto a diciembre, registrando un valor de 94.34. Este comportamiento se debe a la disminución del precio de maíz duro seco (12%) y arroz (9%).



IPP: Índice de Precios Productor / Mes base: Enero 2012

05

PAULATINO INCREMENTO EN PRECIOS DE FERTILIZANTES

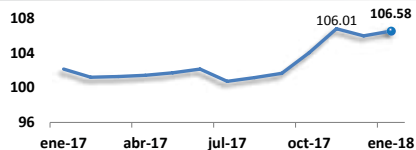


IPF: Índice de precios nacionales de fertilizantes / Mes base: Enero 2010

El Índice de Precios de Fertilizantes (IPF) subió a 62.73. Es decir, los precios promedio ponderados de los fertilizantes aumentaron en 0.71% respecto a diciembre. Este incremento responde a la recuperación del precio del petróleo, el cierre de casi 70% de empresas Chinas dedicadas a la producción de éstos insumos.

03

INCREMENTO EN PRECIOS DE INSUMOS AGROQUÍMICOS

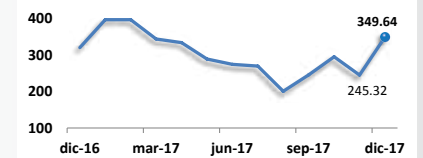


IPI: Índice de precios nacionales de insumos agropecuarios / Mes base: Enero 2010

El Índice de Precios de Insumos Agroquímicos (IPI), registró un alza al reportarse un IPI de 106.58. Es decir, el promedio mensual de los precios de insumos agroquímicos (plaguicidas) presentaron un incremento de 0.54% respecto a diciembre 2017.

BALANZA COMERCIAL CON TENDENCIA AL ALZA

06



IBC: Índice de Valores Nominales de la Balanza Comercial / Mes base: Enero 2000

El IBC agropecuario, de noviembre a diciembre del 2017 subió 104 puntos. En valores representó una recuperación de USD 105 millones (+43%), para ubicarse en USD 352 millones a diciembre. Alza que tuvo el empuje del 11% en las exportaciones, principalmente banano, orito, madera, tabaco, aceites de palma y palmiste; mientras que las importaciones cayeron 20%, causado por torta y aceite de soya, trigo, elaborados de caucho, entre otros.

