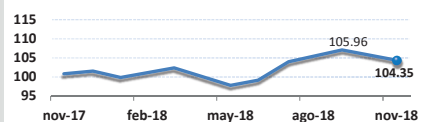




INDICADORES AGRO-ECONÓMICOS

NOVIEMBRE 2018

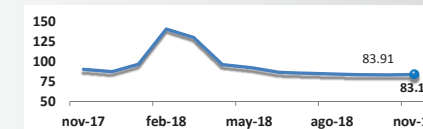
01 ÍNDICE DE PRECIOS MAYORISTAS SIGUE A LA BAJA



IPM: Índice de Precios Mayoristas / Mes base: Enero 2013

Los precios en los tres mercados mayoristas terminales (Azuay, Guayas y Pichincha) para el mes de noviembre registran una tendencia a la baja, presentado un IPM de 104.35; es decir, que el promedio mensual de los precios mayoristas presentaron una reducción de 1.53 % respecto a octubre, resaltando productos como: pollo faenado con vísceras, limón y arroz pilado.

04 ÍNDICE DE PRECIOS INTERNACIONALES BAJÓ

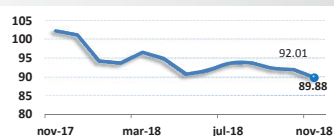


IPX: Índice de Precios Internacionales / Mes base: Enero 2012

El comportamiento de los precios internacionales de los principales productos exportados por Ecuador reflejado en el IPX, registró un valor de 83.16, disminuyendo 0.89 % con relación al mes de octubre. El descenso del índice se refleja principalmente por la disminución del precio de aceite de palma (12 %), piña (8 %) y café (2 %).

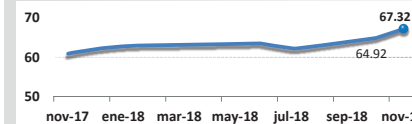
02 ÍNDICE DE PRECIOS PRODUCTOR DESCENDIÓ

El índice de precios de los productos de consumo nacional (IPP-N) bajó 2.32 % respecto al mes de octubre, registrando un valor de 89.88. Esta conducta está ligada principalmente a la reducción del precio de: tomate riñón de invernadero (13 %), arroz en cáscara (3 %) y maíz duro seco (2 %).



IPP: Índice de Precios Productor / Mes base: Enero 2012

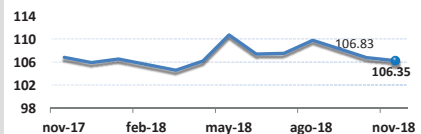
05 EL ÍNDICE DE PRECIOS DE FERTILIZANTES (IPF) AUMENTÓ



IPF: Índice de precios nacionales de fertilizantes / Mes base: Enero 2013

El Índice de Precios de Fertilizantes (IPF) aumentó a 67.32. Es decir, los precios promedio ponderados de los fertilizantes incrementaron en 3.7 % respecto a octubre del 2018. A la cabeza de las variaciones está la Urea con 4 %, seguido por Fosfato y Muriato de Potasio con 3 % y 1 %, respectivamente.

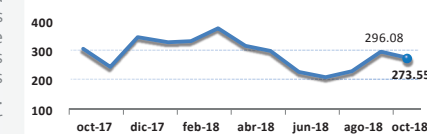
03 ÍNDICE DE PRECIOS DE INSUMOS AGROQUÍMICOS DISMINUYE



IPI: Índice de precios nacionales de insumos agropecuarios / Mes base: Enero 2013

El Índice de Precios de Insumos Agroquímicos (IPI) disminuyó a 106.35; lo que representa una variación de -0.45 % del promedio mensual de los precios de insumos agroquímicos (plaguicidas) respecto a octubre del 2018. El 64 % de la reducción del índice se atribuye a seis ingredientes activos.

06 BALANZA COMERCIAL CON DESCENSO MODERADO



IBC: Índice de Valores Nominales de la Balanza Comercial / Mes base: Enero 2000

Entre septiembre y octubre del 2018, el IBC agropecuario se redujo en 22.53 puntos; lo que en términos nominales representó un descenso de USD 23 millones, ubicándose la balanza en USD 278.5 millones al último mes. Las ventas crecieron 9 %, respaldadas por cacao, mango, elaborados de madera, elaborados de caucho, entre otros rubros. Mientras que, las importaciones crecieron en mayor magnitud (33 %), debido al aumento en las compras de trigo, torta de soja, aceite de soja, semillas y, otras mercancías.