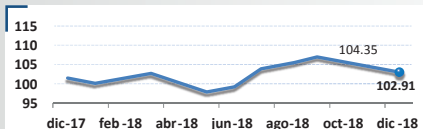




INDICADORES AGRO-ECONÓMICOS

DICIEMBRE 2018

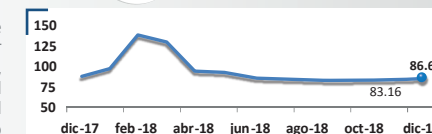
01 ÍNDICE DE PRECIOS MAYORISTAS CONTINÚA A LA BAJA



IPM: Índice de Precios Mayoristas / Mes base: Enero 2013

Los precios en los tres mercados mayoristas terminales (Azuay, Guayas y Pichincha) para el mes de diciembre mantienen tendencia a la baja, presentado un IPM de 102.91; es decir, que el promedio mensual de los precios mayoristas presentaron una reducción de 1.38 % respecto a noviembre, resaltando productos como: tomate riñón, limón, papa Superchola.

04 ÍNDICE DE PRECIOS INTERNACIONALES SUBIÓ

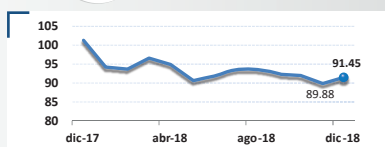


IPX: Índice de Precios Internacionales / Mes base: Enero 2012

El comportamiento de los precios internacionales de los principales productos exportados por Ecuador reflejado en el IPX, registró un valor de 86.64, aumentando 4.18 % respecto al mes de noviembre. El descenso del índice se refleja principalmente por el incremento del precio de banano (6 %), cacao en grano (1 %) y aceite de palma (0.3 %).

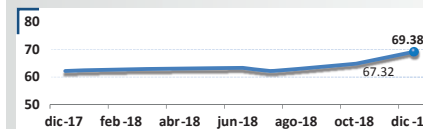
02 ÍNDICE DE PRECIOS PRODUCTOR AUMENTÓ

El índice de precios de los productos de consumo nacional (IPP-N) incrementó 1.74 % respecto al mes de noviembre, registrando un valor de 91.45. Esta conducta está ligada principalmente al crecimiento del precio de: arroz en cáscara (4 %), maíz duro seco (3 %) y cebolla colorada seca y limpia (2 %).



IPP: Índice de Precios Productor / Mes base: Enero 2012

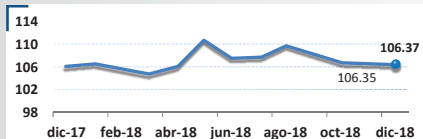
05 ÍNDICE DE PRECIOS DE FERTILIZANTES (IPF) SIGUE AL ALZA



IPF: Índice de precios nacionales de fertilizantes / Mes base: Enero 2013

El Índice de Precios de Fertilizantes (IPF) subió a 69.38. Es decir, los precios promedio ponderados de los fertilizantes incrementaron en 3.05 % respecto a octubre del 2018. Esta tendencia es igual a la registrada entre noviembre y diciembre del año 2017, pues también fue creciente. El principal motivo es el aumento en el precio del barril de petróleo, requerido no solo para formulación y fabricación.

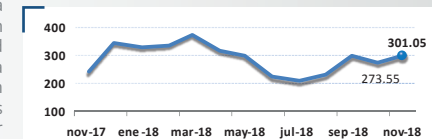
03 ÍNDICE DE PRECIOS DE INSUMOS AGROQUÍMICOS INCREMENTÓ



IPI: Índice de precios nacionales de insumos agropecuarios / Mes base: Enero 2013

El Índice de Precios de Insumos Agroquímicos (IPI) registró una ligera tendencia al alza de 106.37, lo que representa una variación de 0.02 % del promedio mensual de los precios de insumos agroquímicos (plaguicidas) respecto a noviembre del 2018. El herbicida 2,4-D Amina fue el ingrediente activo con la variación más alta (22 %).

BALANZA COMERCIAL CRECIÓ



IBC: Índice de Valores Nominales de la Balanza Comercial / Mes base: Enero 2000

De octubre a noviembre del 2018, el IBC agropecuario subió en 27.51 puntos. No obstante, de la disminución en ambos flujos de comercio, aunque con mayor intensidad en las compras (-14 %), la balanza comercial agropecuaria a valores nominales creció USD 28 millones, situándose en USD 306.5 millones al último mes. Por el lado de las exportaciones, la contribución al alza estuvo marcada por mango, orito, tabaco, entre otros rubros; y por parte de las importaciones, aumentaron en semillas, aceite de palma, entre otras mercancías.