

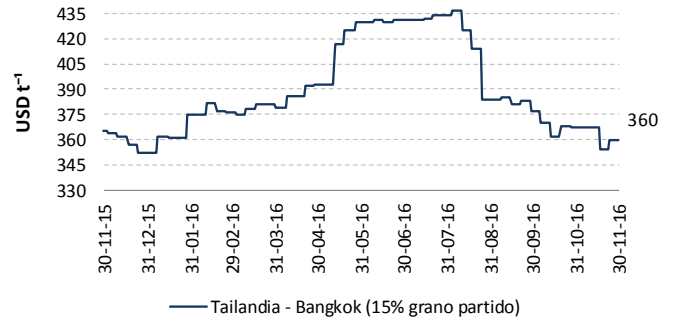


VARIACIÓN QUINCENAL DE PRECIOS FOB POR PRODUCTO

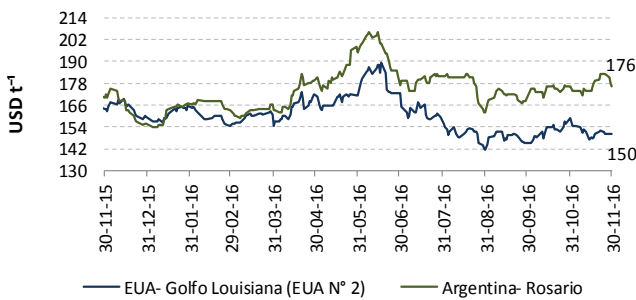
Producto	Nov. 1-15	Nov. 16-30	Δ t/t-1
Arroz Pilado / Tailandia - Bangkok /15% grano partido	367.00	357.91	-2.48
Arroz Pilado / EUA - Golfo de Louisiana /Grano largo N° 2	485.01	485.01	0.00
Maíz amarillo duro / EUA - Golfo de Louisiana / N° 2	151.88	150.00	-1.24
Maíz amarillo duro / Argentina / 2 - 5% grano quebrado	174.27	179.90	3.23
Torta de Soya / EUA- Decatur, Central Illinois / 46.5 - 48% proteína	319.70	325.42	1.79
Torta de Soya / Argentina / 45 - 48% proteína	344.27	347.50	0.94
Trigo / Golfo de Louisiana / Hard Red Winter N° 2	197.87	193.98	-1.97
Azúcar Blanca / UK - Londres / Contrato N° 5	572.93	530.28	-7.44
Azúcar Cruda / EUA - New York / Contrato N° 11	478.16	440.17	-7.95

Fuente: ODEPA / USDA / MINAGRI / TREA

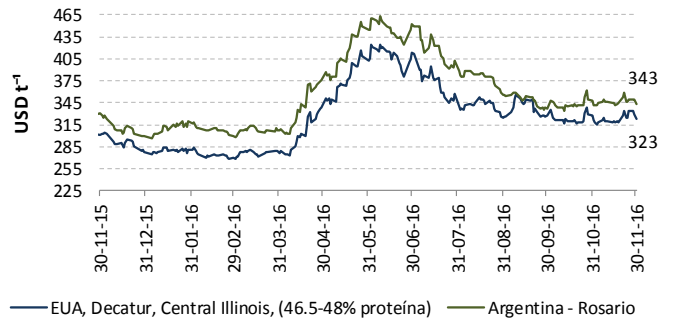
ARROZ



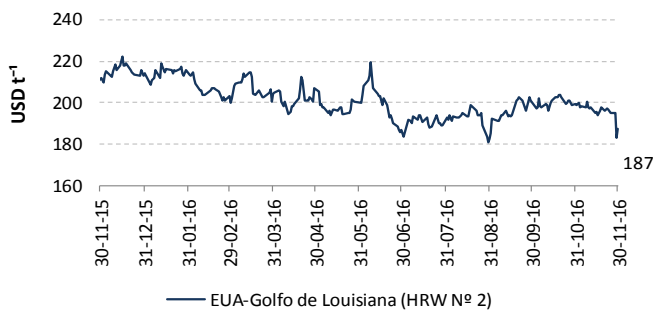
MAÍZ AMARILLO



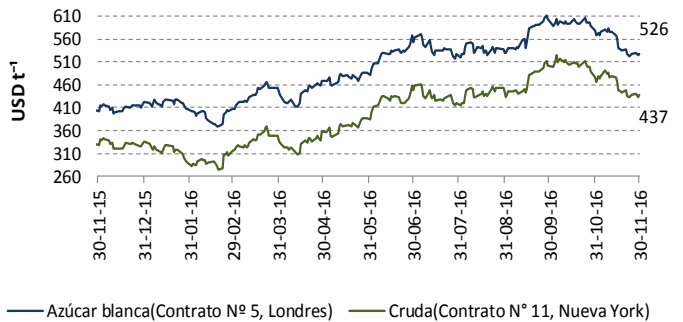
TORTA DE SOYA



TRIGO



AZÚCAR



Fuentes: ODEPA / USDA / MINAGRI / TREA

PRECIOS INTERNADOS

El costo de internación de un producto agrícola importado es el valor CIF de ese producto en puerto, más los aranceles aduaneros correspondientes; la tasa del Fondo de Desarrollo para la Infancia (Fodinfra) y el servicio de descarga, dan como resultado el costo en el puerto o aeropuerto.

EN PUERTO DE GUAYAQUIL

Producto	USD qq ⁻¹			
	Nov. 1-7	Nov. 8-15	Nov. 16-22	Nov. 23-30
Arroz Pilado / Tailandia - Bangkok /15% grano partido	34.99	34.99	34.19	34.37
Arroz Pilado / EUA - Golfo de Louisiana /Grano largo N° 2	40.18	40.18	40.18	40.18
Maíz amarillo duro / EUA - Golfo de Louisiana / N° 2	12.90	12.62	12.61	12.68
Maíz amarillo duro / Argentina / 2 - 5% grano quebrado	14.34	14.35	14.67	14.76
Torta de Soya / Decatur - Central Illinois	16.53	16.62	16.75	16.94
Torta de Soya / Argentina / 45 - 48% proteína	17.63	17.75	17.86	17.82
Trigo / Golfo de Louisiana / Hard Red Winter N° 2	10.52	10.46	10.42	10.20
Azúcar Blanca / UK - Londres / Contrato N° 5	34.18	34.18	32.25	31.70
Azúcar Cruda / EUA - New York / Contrato N° 11	28.62	28.65	26.88	26.41

Fuente: ODEPA / USDA / MINAGRI / TREA

ARROZ - Tailandia-Bangkok, 15% grano partido

16 al 30 de noviembre de 2016

Concepto		Costo
Valor FOB	USD t ⁻¹	357.91
Flete y Seguro	USD t ⁻¹	87.73
Valor CIF Guayaquil	USD t ⁻¹	445.64
Aranceles Aduaneros*	USD t ⁻¹	303.03
Tasa del FODINFA	0.5%/CIF	2.23
Servicio de descarga	USD t ⁻¹	5.08
Costo Puerto de Guayaquil	USD t ⁻¹	755.98
Costo Puerto de Guayaquil	USD qq ⁻¹	34.29

MAÍZ AMARILLO- EUA, Golfo Louisiana, N° 2

16 al 30 de noviembre de 2016

Concepto		Costo
Valor FOB	USD t ⁻¹	150.22
Flete y Seguro	USD t ⁻¹	37.71
Valor CIF Guayaquil	USD t ⁻¹	187.93
Aranceles Aduaneros*	USD t ⁻¹	84.57
Tasa del FODINFA	0.5%/CIF	0.94
Servicio de descarga	USD t ⁻¹	5.08
Costo Puerto de Guayaquil	USD t ⁻¹	278.52
Costo Puerto de Guayaquil	USD qq ⁻¹	12.63

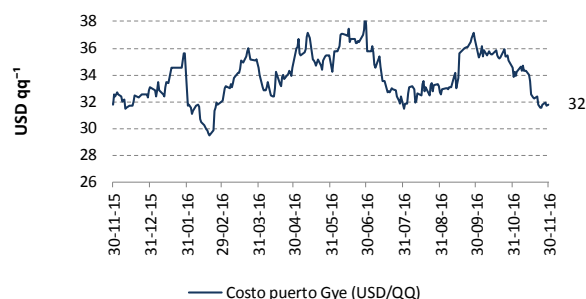
TORTA DE SOYA-EUA, Decatur, Central Illinois

16 al 30 de noviembre de 2016

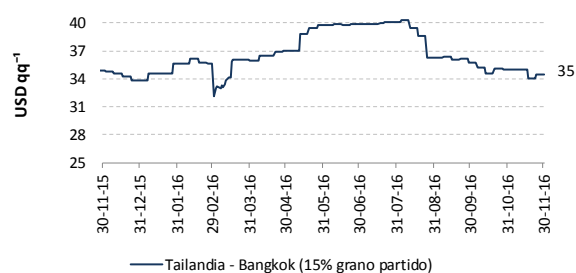
Concepto		Costo
Valor FOB	USD t ⁻¹	325.42
Flete y Seguro	USD t ⁻¹	38.82
Valor CIF Guayaquil	USD t ⁻¹	364.24
Aranceles Aduaneros*	USD t ⁻¹	0.00
Tasa del FODINFA	0.5%/CIF	1.82
Servicio de descarga	USD t ⁻¹	5.08
Costo Puerto de Guayaquil	USD t ⁻¹	371.14
Costo Puerto de Guayaquil	USD qq ⁻¹	16.83

*Los aranceles aduaneros están sujetos al Sistema Andino de Franja de precios.
- Precios internados no incluyen valor de salvaguardia.

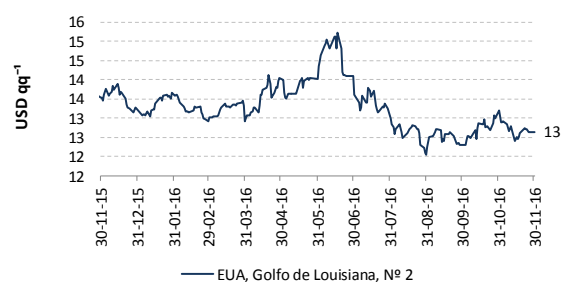
AZÚCAR BLANCA



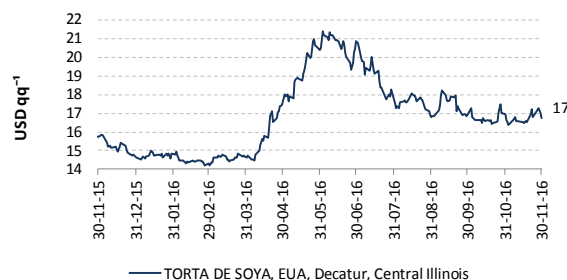
ARROZ



MAÍZ AMARILLO



TORTA DE SOYA



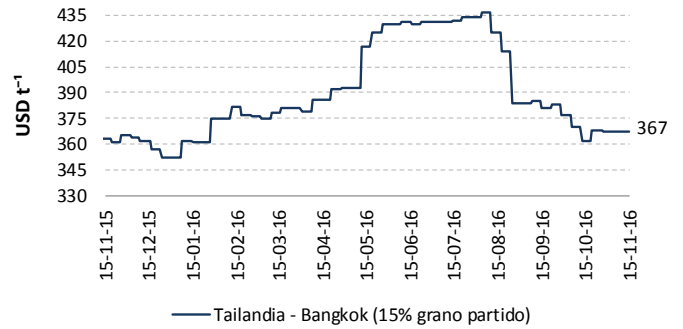


VARIACIÓN QUINCENAL DE PRECIOS FOB POR PRODUCTO

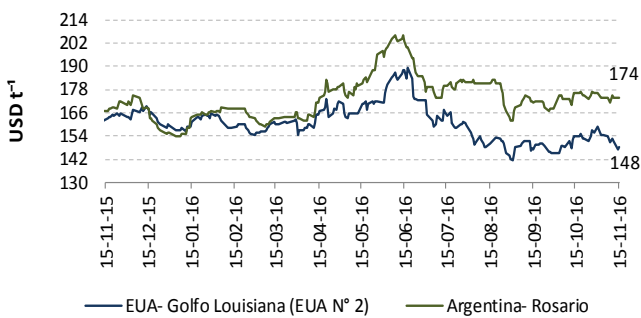
Producto	USD t ⁻¹		Δ t/t-1
	Oct. 16-31	Nov. 1-15	
Arroz Pilado / Tailandia - Bangkok /15% grano partido	366.18	367.00	0.22
Arroz Pilado / EUA - Golfo de Louisiana /Grano largo N° 2	485.01	485.01	0.00
Maíz amarillo duro / EUA - Golfo de Louisiana / N° 2	154.33	151.88	-1.59
Maíz amarillo duro / Argentina / 2 - 5% grano quebrado	175.36	174.27	-0.62
Torta de Soya / EUA- Decatur, Central Illinois / 46.5 - 48% proteína	323.70	319.70	-1.24
Torta de Soya / Argentina / 45 - 48% proteína	345.55	344.27	-0.37
Trigo / Golfo de Louisiana / Hard Red Winter N° 2	201.42	197.87	-1.76
Azúcar Blanca / UK - Londres / Contrato N° 5	595.16	572.93	-3.74
Azúcar Cruda / EUA - New York / Contrato N° 11	500.27	478.16	-4.42

Fuente: ODEPA / USDA / MINAGRI / TREA

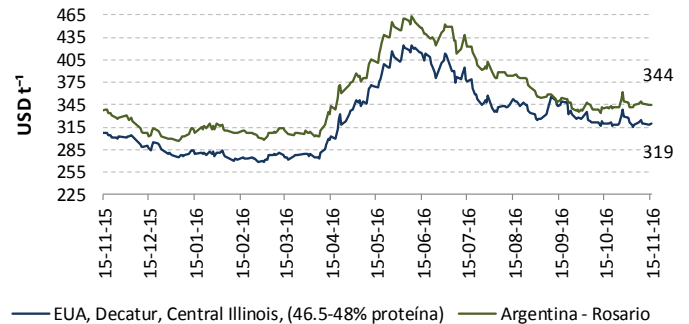
ARROZ



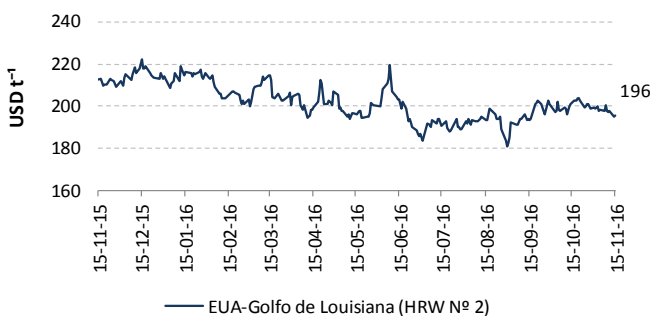
MAÍZ AMARILLO



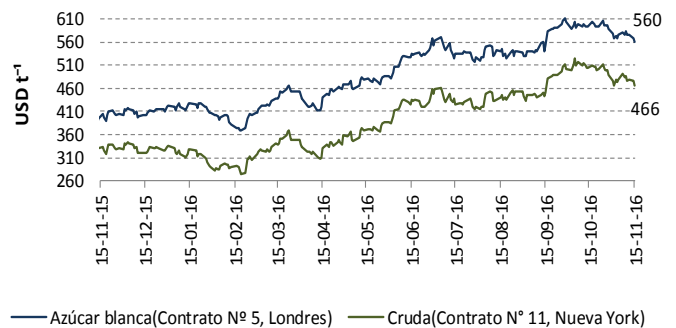
TORTA DE SOYA



TRIGO



AZÚCAR



Fuentes: ODEPA / USDA / MINAGRI / TREA

PRECIOS INTERNADOS

El costo de internación de un producto agrícola importado es el valor CIF de ese producto en puerto, más los aranceles aduaneros correspondientes; la tasa del Fondo de Desarrollo para la Infancia (Fodinfa) y el servicio de descarga, dan como resultado el costo en el puerto o aeropuerto.

EN PUERTO DE GUAYAQUIL

Producto	Oct. 16-22	Oct. 23-31	Nov. 1-7	Nov. 8-15
Arroz Pilado / Tailandia - Bangkok / 15% grano partido	34.79	35.04	34.99	34.99
Arroz Pilado / EUA - Golfo de Louisiana / Grano largo N° 2	40.18	40.18	40.18	40.18
Maíz amarillo duro / EUA - Golfo de Louisiana / N° 2	12.85	12.96	12.90	12.62
Maíz amarillo duro / Argentina / 2 - 5% grano quebrado	14.44	14.39	14.34	14.35
Torta de Soya / Decatur - Central Illinois	16.55	16.93	16.53	16.62
Torta de Soya / Argentina / 45 - 48% proteína	17.55	17.92	17.63	17.75
Trigo / Golfo de Louisiana / Hard Red Winter N° 2	10.73	10.58	10.52	10.46
Azúcar Blanca / UK - Londres / Contrato N° 5	35.43	35.28	34.18	34.18
Azúcar Cruda / EUA - New York / Contrato N° 11	30.03	29.60	28.62	28.65

Fuente: ODEPA / USDA / MINAGRI / TREA

ARROZ - Tailandia-Bangkok, 15% grano partido

1 al 15 de noviembre de 2016

Concepto	Costo
Valor FOB	USD t ⁻¹ 367.00
Flete y Seguro	USD t ⁻¹ 87.73
Valor CIF Guayaquil	USD t ⁻¹ 454.73
Aranceles Aduaneros*	USD t ⁻¹ 309.22
Tasa del FODINFA	0.5%/CIF 2.27
Servicio de descarga	USD t ⁻¹ 5.08
Costo Puerto de Guayaquil	USD t ⁻¹ 771.30
Costo Puerto de Guayaquil	USD qq ⁻¹ 34.99

MAÍZ AMARILLO- EUA, Golfo Louisiana, N° 2

1 al 15 de noviembre de 2016

Concepto	Costo
Valor FOB	USD t ⁻¹ 151.88
Flete y Seguro	USD t ⁻¹ 37.71
Valor CIF Guayaquil	USD t ⁻¹ 189.59
Aranceles Aduaneros*	USD t ⁻¹ 85.32
Tasa del FODINFA	0.5%/CIF 0.95
Servicio de descarga	USD t ⁻¹ 5.08
Costo Puerto de Guayaquil	USD t ⁻¹ 280.94
Costo Puerto de Guayaquil	USD qq ⁻¹ 12.74

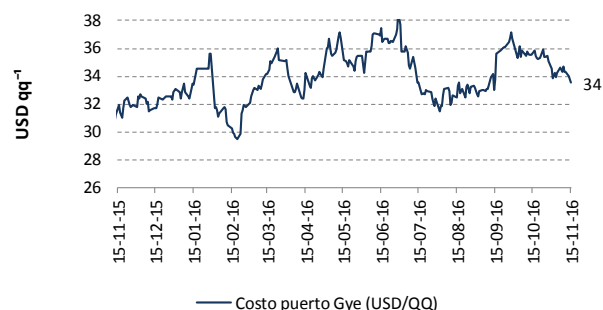
TORTA DE SOYA-EUA, Decatur, Central Illinois

1 al 15 de noviembre de 2016

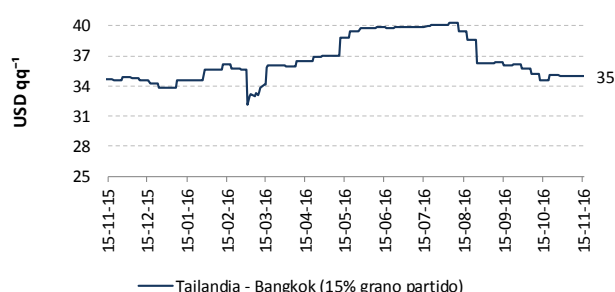
Concepto	Costo
Valor FOB	USD t ⁻¹ 319.70
Flete y Seguro	USD t ⁻¹ 38.82
Valor CIF Guayaquil	USD t ⁻¹ 358.52
Aranceles Aduaneros*	USD t ⁻¹ 0.00
Tasa del FODINFA	0.5%/CIF 1.79
Servicio de descarga	USD t ⁻¹ 5.08
Costo Puerto de Guayaquil	USD t ⁻¹ 365.39
Costo Puerto de Guayaquil	USD qq ⁻¹ 16.57

*Los aranceles aduaneros están sujetos al Sistema Andino de Franja de precios.
- Precios internados no incluyen valor de salvaguardia.

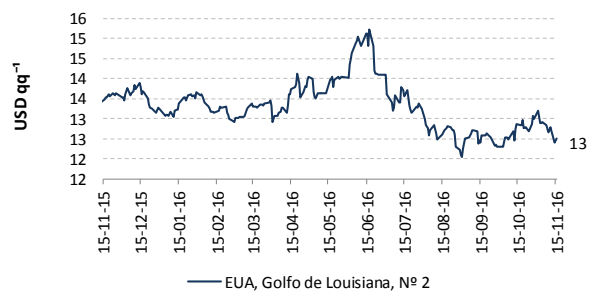
AZÚCAR BLANCA



ARROZ



MAÍZ AMARILLO



TORTA DE SOYA

