

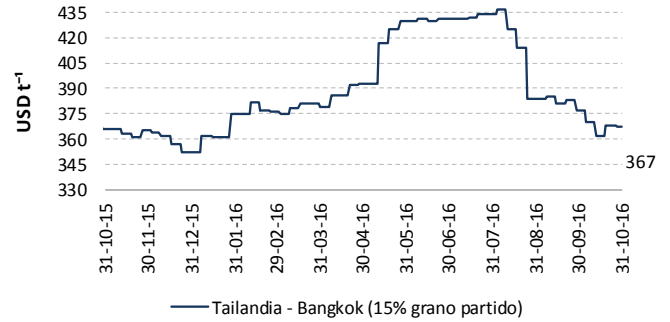


VARIACIÓN QUINCENCAL DE PRECIOS FOB POR PRODUCTO

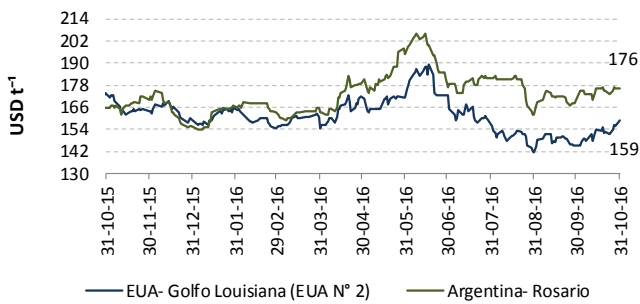
Producto	Oct. 1-15	Oct. 16-31	Δ t/t
Arroz Pilado / Tailandia - Bangkok /15% grano partido	370.50	366.18	-1.17
Arroz Pilado / EUA - Golfo de Louisiana /Grano largo N° 2	485.01	485.01	0.00
Maíz amarillo duro / EUA - Golfo de Louisiana / N° 2	150.23	154.33	2.73
Maíz amarillo duro / Argentina / 2 - 5% grano quebrado	173.78	175.36	0.91
Torta de Soya / EUA- Decatur, Central Illinois / 46.5 - 48% proteína	322.73	323.70	0.30
Torta de Soya / Argentina / 45 - 48% proteína	341.22	345.55	1.27
Trigo / Golfo de Louisiana / Hard Red Winter N° 2	198.84	201.42	1.30
Azúcar Blanca / UK - Londres / Contrato N° 5	594.80	595.16	0.06
Azúcar Cruda / EUA - New York / Contrato N° 11	510.75	500.27	-2.05

Fuente: ODEPA / USDA / MINAGRI / TREA

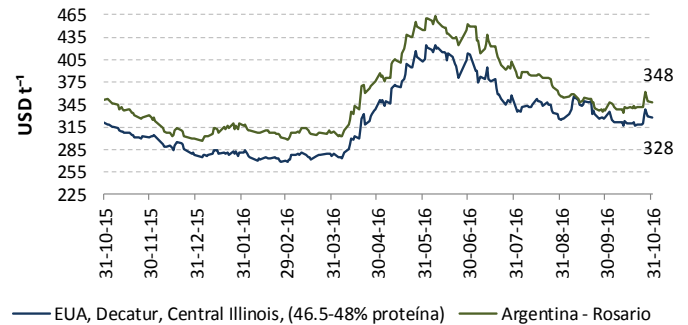
ARROZ



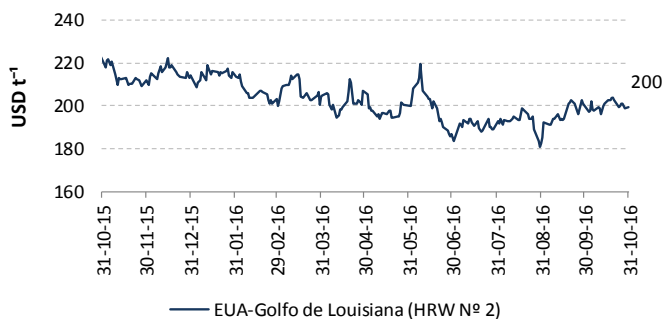
MAÍZ AMARILLO



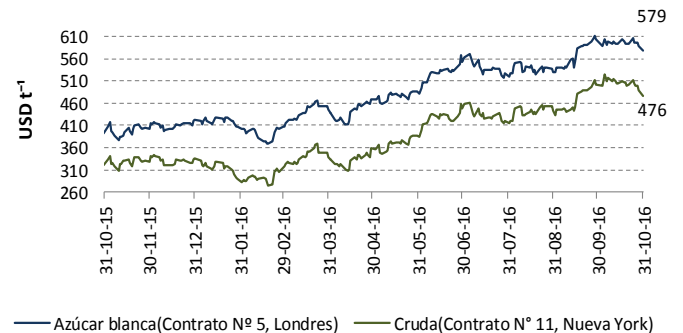
TORTA DE SOYA



TRIGO



AZÚCAR



Fuentes: ODEPA / USDA / MINAGRI / TREA

PRECIOS INTERNADOS

El costo de internación de un producto agrícola importado es el valor CIF de ese producto en puerto, más los aranceles aduaneros correspondientes; la tasa del Fondo de Desarrollo para la Infancia (Fodinfa) y el servicio de descarga, dan como resultado el costo en el puerto o aeropuerto.

EN PUERTO DE GUAYAQUIL

Producto	USD qq ⁻¹			
	Oct. 1-7	Oct. 8-15	Oct. 16-22	Oct. 23-31
Arroz Pilado / Tailandia - Bangkok / 15% grano partido	35.54	34.97	34.79	35.04
Arroz Pilado / EUA - Golfo de Louisiana / Grano largo N° 2	40.18	40.18	40.18	40.18
Maíz amarillo duro / EUA - Golfo de Louisiana / N° 2	12.51	12.68	12.85	12.96
Maíz amarillo duro / Argentina / 2 - 5% grano quebrado	14.34	14.27	14.44	14.39
Torta de Soya / Decatur - Central Illinois	16.81	16.59	16.55	16.93
Torta de Soya / Argentina / 45 - 48% proteína	17.65	17.43	17.55	17.92
Trigo / Golfo de Louisiana / Hard Red Winter N° 2	10.52	10.54	10.73	10.58
Azúcar Blanca / UK - Londres / Contrato N° 5	35.67	35.60	35.43	35.28
Azúcar Cruda / EUA - New York / Contrato N° 11	30.70	30.50	30.03	29.60

ARROZ - Tailandia-Bangkok, 15% grano partido

16 al 31 de octubre de 2016

Concepto	Costo
Valor FOB	USD t ⁻¹ 366.18
Flete y Seguro	USD t ⁻¹ 87.73
Valor CIF Guayaquil	USD t ⁻¹ 453.91
Aranceles Aduaneros*	USD t ⁻¹ 308.66
Tasa del FODINFA	0.5%/CIF 2.27
Servicio de descarga	USD t ⁻¹ 5.08
Costo Puerto de Guayaquil	USD t ⁻¹ 769.92
Costo Puerto de Guayaquil	USD qq ⁻¹ 34.92

MAÍZ AMARILLO- EUA, Golfo Louisiana, N° 2

16 al 31 de octubre de 2016

Concepto	Costo
Valor FOB	USD t ⁻¹ 154.33
Flete y Seguro	USD t ⁻¹ 37.71
Valor CIF Guayaquil	USD t ⁻¹ 192.04
Aranceles Aduaneros*	USD t ⁻¹ 86.42
Tasa del FODINFA	0.5%/CIF 0.96
Servicio de descarga	USD t ⁻¹ 5.08
Costo Puerto de Guayaquil	USD t ⁻¹ 284.50
Costo Puerto de Guayaquil	USD qq ⁻¹ 12.90

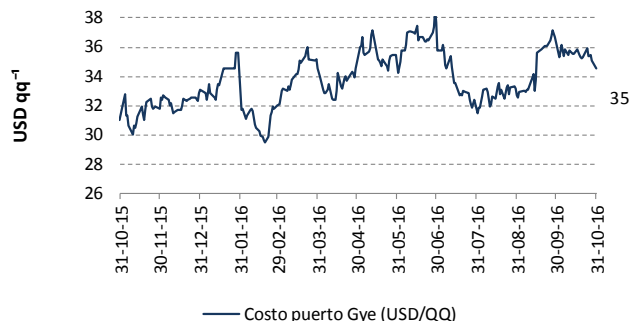
TORTA DE SOYA-EUA, Decatur, Central Illinois

16 al 31 de octubre de 2016

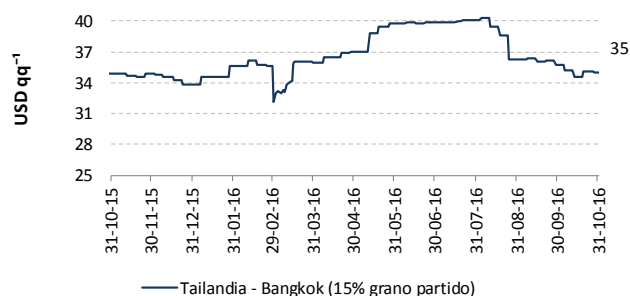
Concepto	Costo
Valor FOB	USD t ⁻¹ 323.70
Flete y Seguro	USD t ⁻¹ 38.82
Valor CIF Guayaquil	USD t ⁻¹ 362.52
Aranceles Aduaneros*	USD t ⁻¹ 0.00
Tasa del FODINFA	0.5%/CIF 1.81
Servicio de descarga	USD t ⁻¹ 5.08
Costo Puerto de Guayaquil	USD t ⁻¹ 369.41
Costo Puerto de Guayaquil	USD qq ⁻¹ 16.76

*Los aranceles aduaneros están sujetos al Sistema Andino de Franja de precios.
- Precios internados no incluyen valor de salvaguardia.

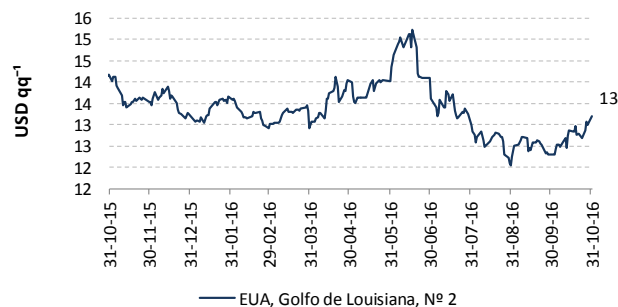
AZÚCAR BLANCA



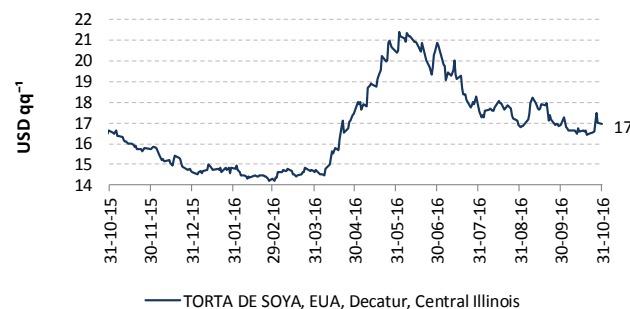
ARROZ



MAÍZ AMARILLO



TORTA DE SOYA



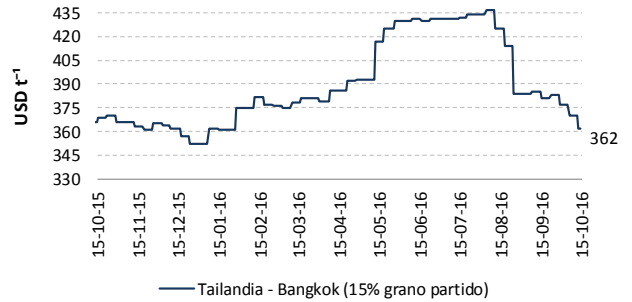


VARIACIÓN QUINCENAL DE PRECIOS FOB POR PRODUCTO

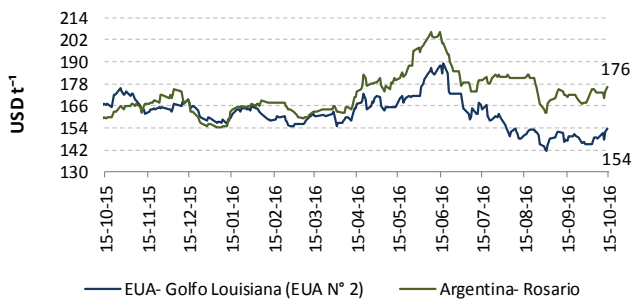
Producto	USD t ⁻¹		
	Sep. 16-30	Oct. 1-15	Δ t/t
Arroz Pilado / Tailandia - Bangkok / 15% grano partido	381.60	370.50	-2.91
Arroz Pilado / EUA - Golfo de Louisiana /Grano largo N° 2	485.01	485.01	0.00
Maíz amarillo duro / EUA - Golfo de Louisiana / N° 2	148.29	150.23	1.31
Maíz amarillo duro / Argentina / 2 - 5% grano quebrado	169.91	173.78	2.28
Torta de Soya / EUA - Decatur, Central Illinois / 46.5 - 48% proteína	334.77	322.73	-3.60
Torta de Soya / Argentina / 45 - 48% proteína	343.82	341.22	-0.76
Trigo / Golfo de Louisiana / Hard Red Winter N° 2	200.02	198.84	-0.59
Azúcar Blanca / UK - Londres / Contrato N° 5	595.23	594.80	-0.07
Azúcar Cruda / EUA - New York / Contrato N° 11	494.06	510.75	3.38

Fuente: ODEPA / USDA / MINAGRI / TREA

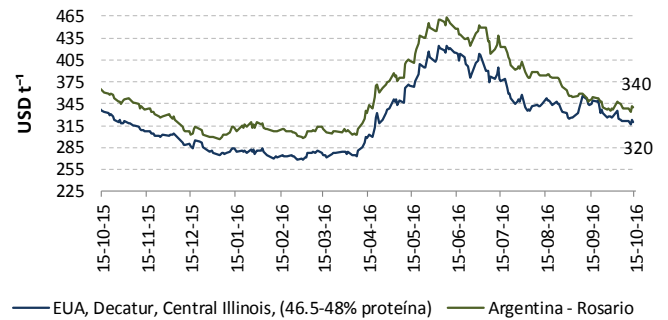
ARROZ



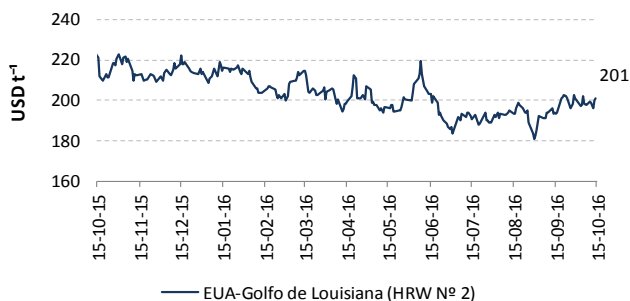
MAÍZ AMARILLO



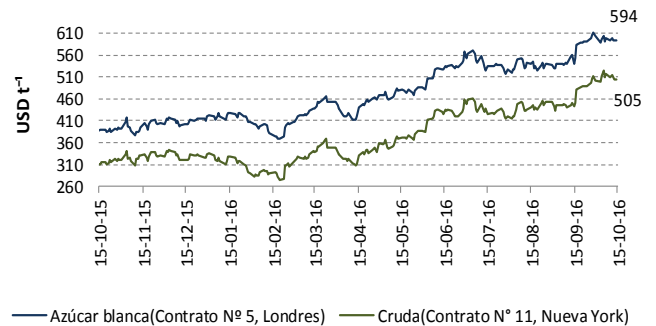
TORTA DE SOYA



TRIGO



AZÚCAR



Fuentes: ODEPA / USDA / MINAGRI / TREA

PRECIOS INTERNADOS

El costo de internación de un producto agrícola importado es el valor CIF de ese producto en puerto, más los aranceles aduaneros correspondientes; la tasa del Fondo de Desarrollo para la Infancia (Fodinfa) y el servicio de descarga, dan como resultado el costo en el puerto o aeropuerto.

EN PUERTO DE GUAYAQUIL

Producto	USD qq ⁻¹			
	Sep. 16-22	Sep. 23-30	Oct. 1-7	Oct. 8-15
Arroz Pilado / Tailandia - Bangkok / 15% grano partido	36.09	36.12	35.54	34.97
Arroz Pilado / EUA - Golfo de Louisiana / Grano largo N° 2	40.18	40.18	40.18	40.18
Maíz amarillo duro / EUA - Golfo de Louisiana / N° 2	12.60	12.39	12.51	12.68
Maíz amarillo duro / Argentina / 2 - 5% grano quebrado	14.18	13.95	14.34	14.27
Torta de Soya / Decatur - Central Illinois	17.63	16.95	16.81	16.59
Torta de Soya / Argentina / 45 - 48% proteína	18.00	17.40	17.65	17.43
Trigo / Golfo de Louisiana / Hard Red Winter N° 2	10.60	10.57	10.52	10.54
Azúcar Blanca / UK - Londres / Contrato N° 5	35.89	36.64	35.67	35.60
Azúcar Cruda / EUA - New York / Contrato N° 11	29.08	29.85	30.70	30.50

Fuente: ODEPA / USDA / MINAGRI / TREA

ARROZ - Tailandia-Bangkok, 15% grano partido

1 al 15 de octubre de 2016

Concepto		Costo
Valor FOB	USD t ⁻¹	370.50
Flete y Seguro	USD t ⁻¹	87.73
Valor CIF Guayaquil	USD t ⁻¹	458.23
Aranceles Aduaneros*	USD t ⁻¹	311.60
Tasa del FODINFA	0.5%/CIF	2.29
Servicio de descarga	USD t ⁻¹	5.08
Costo Puerto de Guayaquil	USD t ⁻¹	777.20
Costo Puerto de Guayaquil	USD qq ⁻¹	35.25

MAÍZ AMARILLO- EUA, Golfo Louisiana, N° 2

1 al 15 de octubre de 2016

Concepto		Costo
Valor FOB	USD t ⁻¹	150.23
Flete y Seguro	USD t ⁻¹	37.71
Valor CIF Guayaquil	USD t ⁻¹	187.94
Aranceles Aduaneros*	USD t ⁻¹	84.57
Tasa del FODINFA	0.5%/CIF	0.94
Servicio de descarga	USD t ⁻¹	5.08
Costo Puerto de Guayaquil	USD t ⁻¹	278.53
Costo Puerto de Guayaquil	USD qq ⁻¹	12.63

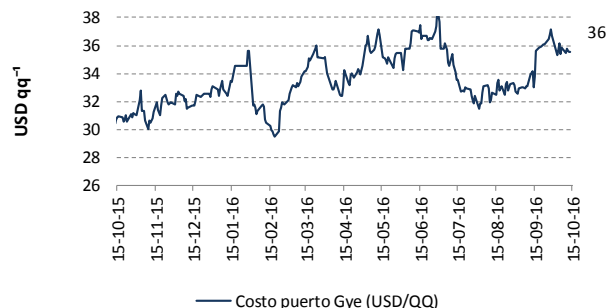
TORTA DE SOYA-EUA, Decatur, Central Illinois

1 al 15 de octubre de 2016

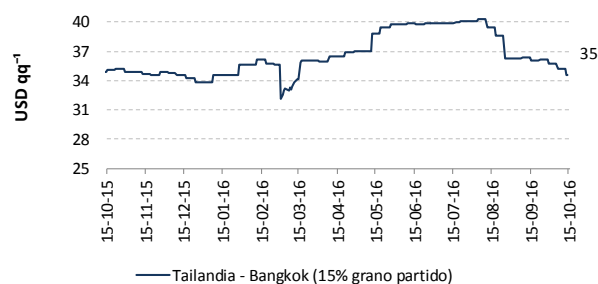
Concepto		Costo
Valor FOB	USD t ⁻¹	322.73
Flete y Seguro	USD t ⁻¹	38.82
Valor CIF Guayaquil	USD t ⁻¹	361.55
Aranceles Aduaneros*	USD t ⁻¹	0.00
Tasa del FODINFA	0.5%/CIF	1.81
Servicio de descarga	USD t ⁻¹	5.08
Costo Puerto de Guayaquil	USD t ⁻¹	368.44
Costo Puerto de Guayaquil	USD qq ⁻¹	16.71

*Los aranceles aduaneros están sujetos al Sistema Andino de Franja de precios.
- Precios internados no incluyen valor de salvaguardia.

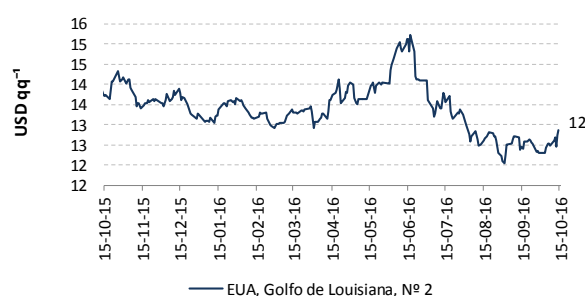
AZÚCAR BLANCA



ARROZ



MAÍZ AMARILLO



TORTA DE SOYA

