

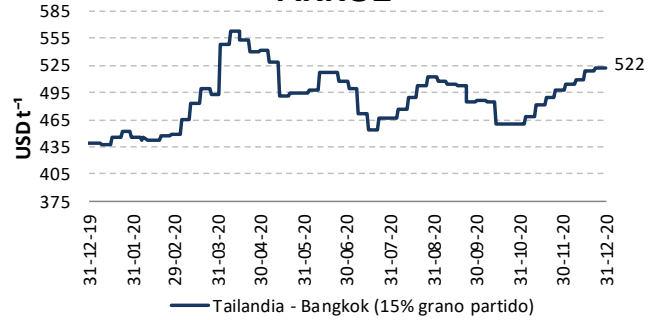


VARIACIÓN QUINCENAL DE PRECIOS FOB POR PRODUCTO

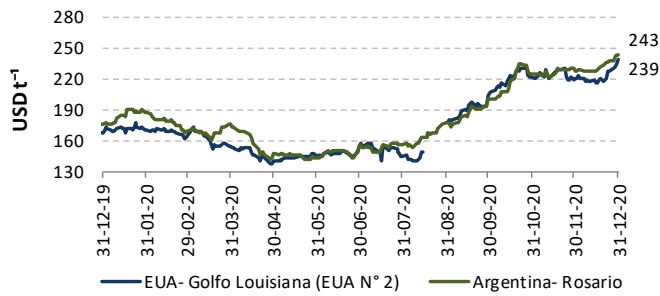
Producto	USD t ⁻¹		
	Dic. 1-15	Dic. 16-31	Δ t/t-1
Arroz Pilado / Tailandia - Bangkok /15% grano partido	505.00	519.67	2.90
Arroz Pilado / EUA - Golfo de Louisiana /Grano largo N° 2	N/D	N/D	-
Maíz amarillo duro / EUA - Golfo de Louisiana / N° 2	219.30	225.04	2.62
Maíz amarillo duro / Argentina / 2 - 5% grano quebrado	228.00	235.33	3.21
Torta de Soya / EUA- Decatur, Central Illinois / 46.5 - 48% proteína	381.88	412.94	8.13
Torta de Soya / Argentina / 45 - 48% proteína	449.56	491.00	9.22
Trigo / Golfo de Louisiana / Hard Red Winter N° 2	266.85	277.75	4.08
Azúcar Blanco / UK - Londres / Contrato N° 5	398.60	407.12	2.14
Azúcar Crudo / EUA - New York / Contrato N° 11	319.65	327.09	2.33

Fuente: ODEPA / USDA / MINAGRI / TREA
N/D: Datos no disponibles

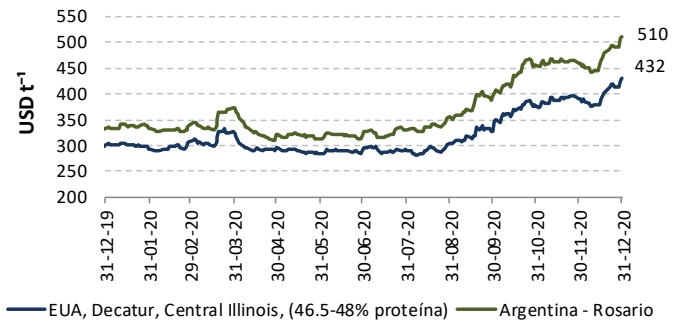
ARROZ



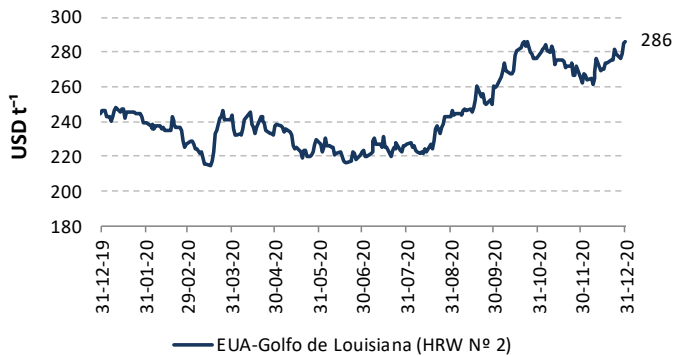
MAÍZ AMARILLO



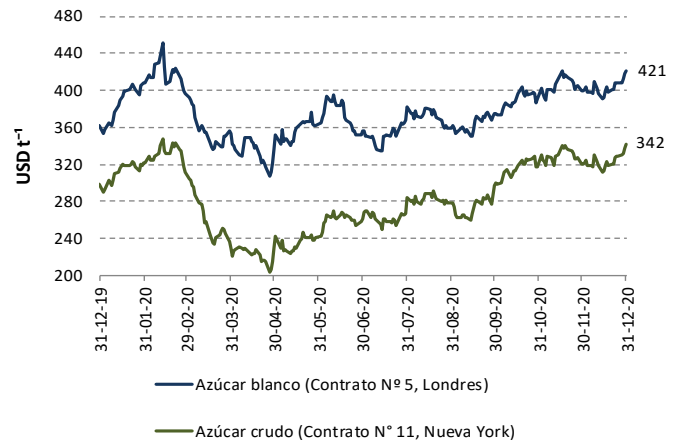
TORTA DE SOYA



TRIGO



AZÚCAR



Fuentes: ODEPA / USDA / MINAGRI / TREA

PRECIOS INTERNADOS

El costo de internación de un producto agrícola importado es el valor CIF de ese producto en puerto, más los aranceles aduaneros correspondientes; la tasa del Fondo de Desarrollo para la Infancia (FODINFA) y el servicio de descarga, dan como resultado el costo en el puerto o aeropuerto.

EN PUERTO DE GUAYAQUIL

Producto	USD qq ⁻¹			
	Dic. 1-7	Dic. 8-15	Dic. 16-22	Dic. 23-31
Arroz Pilado / Tailandia - Bangkok /15% grano partido	45.15	45.60	46.31	46.66
Arroz Pilado / EUA - Golfo de Louisiana /Grano largo N° 2	N/D	N/D	N/D	N/D
Maíz amarillo duro / EUA - Golfo de Louisiana / N° 2	11.92	11.78	11.81	12.37
Maíz amarillo duro / Argentina / 2 - 5% grano quebrado	12.25	12.25	12.42	12.78
Torta de Soya / Decatur - Central Illinois	19.67	19.22	20.40	21.37
Torta de Soya / Argentina / 45 - 48% proteína	22.65	22.28	23.70	24.79
Trigo / Golfo de Louisiana / Hard Red Winter N° 2	13.64	13.80	14.04	14.38
Azúcar Blanco / UK - Londres / Contrato N° 5	24.94	24.83	24.56	25.23
Azúcar Crudo / EUA - New York / Contrato N° 11	20.86	20.77	20.51	21.15

Fuente: ODEPA / USDA / MINAGRI / TREA
N/D: Datos no disponibles

ARROZ - Tailandia-Bangkok, 15% grano partido

16 a 31 de diciembre de 2020

Concepto	Costo	
Valor FOB	USD t ⁻¹	519.67
Flote y Seguro	USD t ⁻¹	87.73
Valor CIF Guayaquil	USD t ⁻¹	607.40
Aranceles Aduaneros*	USD t ⁻¹	409.99
Tasa del FODINFA	0.5%/CIF	3.04
Servicio de descarga	USD t ⁻¹	5.08
Costo Puerto de Guayaquil	USD t ⁻¹	1025.51
Costo Puerto de Guayaquil	USD qq ⁻¹	46.52

MAÍZ AMARILLO - Argentina

16 a 31 de diciembre de 2020

Concepto	Costo	
Valor FOB	USD t ⁻¹	235.33
Flote y Seguro	USD t ⁻¹	35.30
Valor CIF Guayaquil	USD t ⁻¹	270.63
Aranceles Aduaneros*	USD t ⁻¹	0.00
Tasa del FODINFA	0.5%/CIF	1.35
Servicio de descarga	USD t ⁻¹	5.40
Costo Puerto de Guayaquil	USD t ⁻¹	277.38
Costo Puerto de Guayaquil	USD qq ⁻¹	12.58

TORTA DE SOYA-EUA, Decatur, Central Illinois

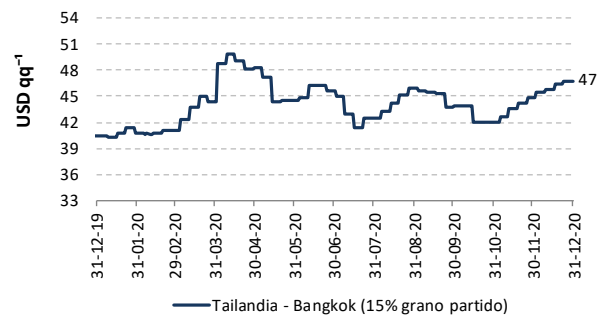
16 a 31 de diciembre de 2020

Concepto	Costo	
Valor FOB	USD t ⁻¹	412.94
Flote y Seguro	USD t ⁻¹	40.14
Valor CIF Guayaquil	USD t ⁻¹	453.08
Aranceles Aduaneros*	USD t ⁻¹	0.00
Tasa del FODINFA	0.5%/CIF	2.27
Servicio de descarga	USD t ⁻¹	5.08
Costo Puerto de Guayaquil	USD t ⁻¹	460.43
Costo Puerto de Guayaquil	USD qq ⁻¹	20.88

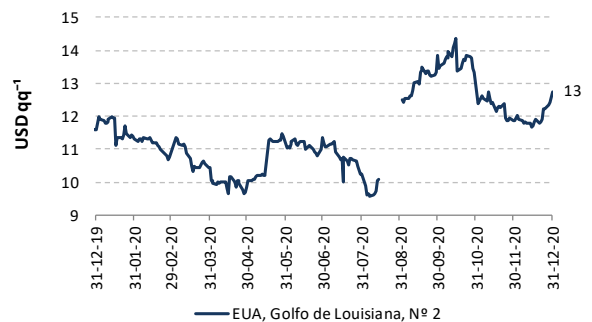
AZÚCAR BLANCO



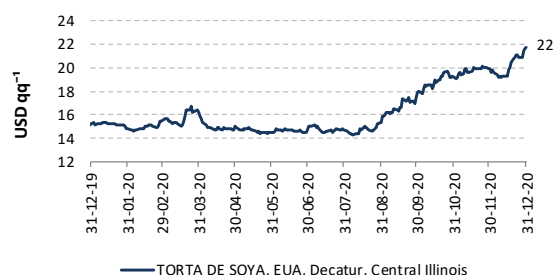
ARROZ



MAÍZ AMARILLO



TORTA DE SOYA



*Los aranceles aduaneros están sujetos al Sistema Andino de Franja de precios.
- Precios internados no incluyen valor de salvaguardia.
- Valores de Flote y Seguro, y valor de Descarga son aproximaciones.



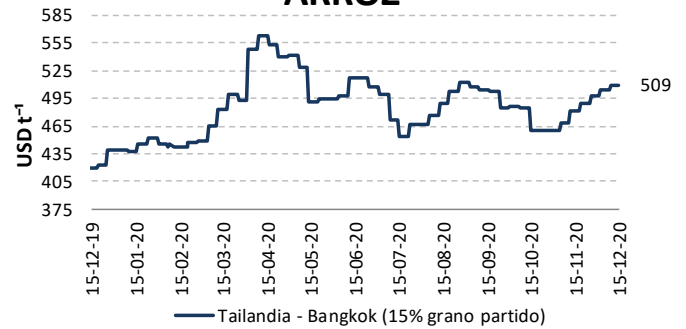
VARIACIÓN QUINCENAL DE PRECIOS FOB POR PRODUCTO

Producto	USD t ⁻¹		
	Nov. 16-30	Dic. 1-15	Δ t _{t-1}
Arroz Pilado / Tailandia - Bangkok /15% grano partido	489.45	505.00	3.18
Arroz Pilado / EUA - Golfo de Louisiana /Grano largo N° 2	N/D	N/D	-
Maíz amarillo duro / EUA - Golfo de Louisiana / N° 2	225.33	219.30	-2.68
Maíz amarillo duro / Argentina / 2 - 5% grano quebrado	228.50	228.00	-0.22
Torta de Soya / EUA - Decatur, Central Illinois / 46.5 - 48% proteína	392.62	381.88	-2.74
Torta de Soya / Argentina / 45 - 48% proteína	464.60	449.56	-3.24
Trigo / Golfo de Louisiana / Hard Red Winter N° 2	271.67	266.85	-1.77
Azúcar Blanco / UK - Londres / Contrato N° 5	409.84	398.60	-2.74
Azúcar Crudo / EUA - New York / Contrato N° 11	332.92	319.65	-3.99

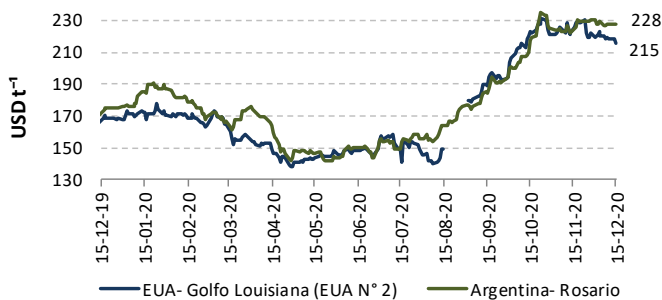
Fuente: ODEPA / USDA / MINAGRI / TREA

N/D: Datos no disponibles

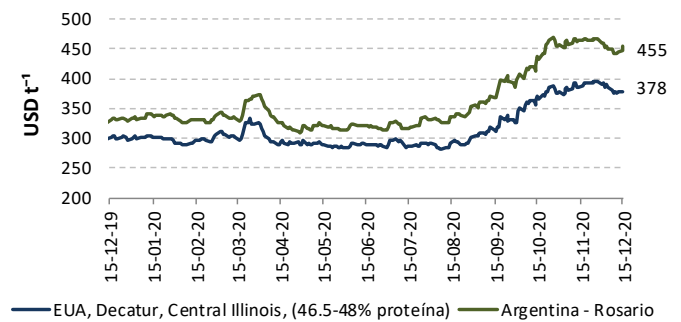
ARROZ



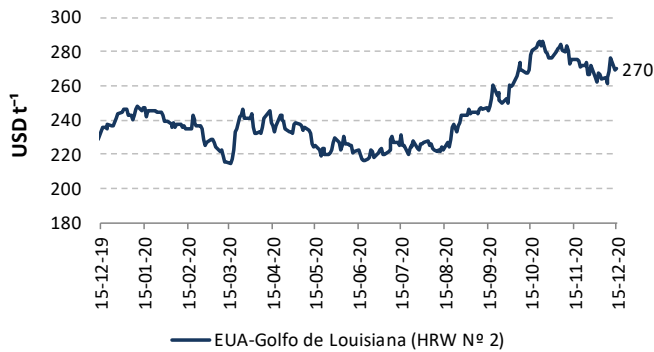
MAÍZ AMARILLO



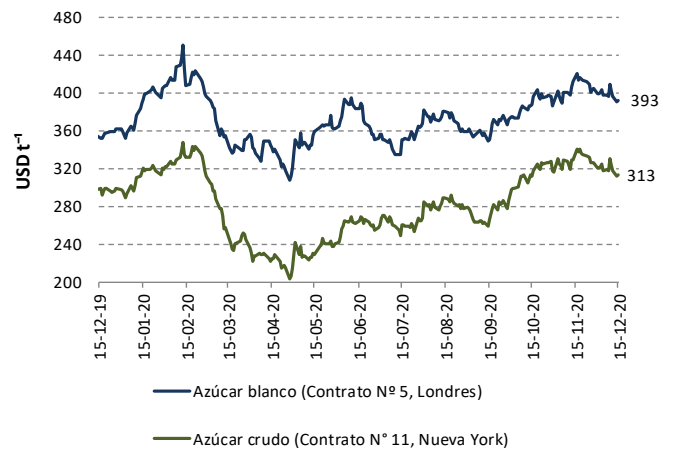
TORTA DE SOYA



TRIGO



AZÚCAR



Fuentes: ODEPA / USDA / MINAGRI / TREA

PRECIOS INTERNADOS

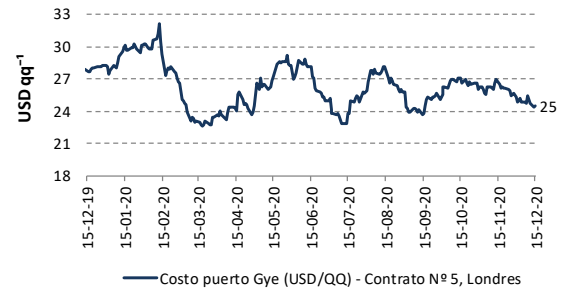
El costo de internación de un producto agrícola importado es el valor CIF de ese producto en puerto, más los aranceles aduaneros correspondientes; la tasa del Fondo de Desarrollo para la Infancia (FODINFA) y el servicio de descarga, dan como resultado el costo en el puerto o aeropuerto.

EN PUERTO DE GUAYAQUIL

Producto	USD qq ⁻¹			
	Nov. 16-22	Nov. 23-30	Dic. 1-7	Dic. 8-15
Arroz Pilado / Tailandia - Bangkok /15% grano partido	43.84	44.52	45.15	45.60
Arroz Pilado / EUA - Golfo de Louisiana /Grano largo N° 2	N/D	N/D	N/D	N/D
Maíz amarillo duro / EUA - Golfo de Louisiana / N° 2	12.25	12.00	11.92	11.78
Maíz amarillo duro / Argentina / 2 - 5% grano quebrado	12.24	12.32	12.25	12.25
Torta de Soya / Decatur - Central Illinois	19.92	20.00	19.67	19.22
Torta de Soya / Argentina / 45 - 48% proteína	23.12	23.14	22.65	22.28
Trigo / Golfo de Louisiana / Hard Red Winter N° 2	14.03	13.87	13.64	13.80
Azúcar Blanco / UK - Londres / Contrato N° 5	26.25	25.63	24.94	24.83
Azúcar Crudo / EUA - New York / Contrato N° 11	22.00	21.41	20.86	20.77

Fuente: ODEPA / USDA / MINAGRI / TREA
N/D: Datos no disponibles

AZÚCAR BLANCO

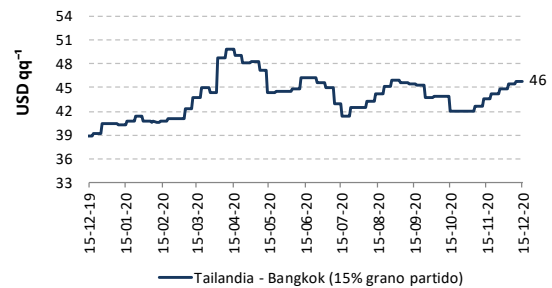


ARROZ - Tailandia-Bangkok, 15% grano partido

1 a 15 de diciembre de 2020

Concepto		Costo
Valor FOB	USD t ⁻¹	505.00
Flete y Seguro	USD t ⁻¹	87.73
Valor CIF Guayaquil	USD t ⁻¹	592.73
Aranceles Aduaneros*	USD t ⁻¹	400.09
Tasa del FODINFA	0.5%/CIF	2.96
Servicio de descarga	USD t ⁻¹	5.08
Costo Puerto de Guayaquil	USD t ⁻¹	1000.86
Costo Puerto de Guayaquil	USD qq ⁻¹	45.40

ARROZ

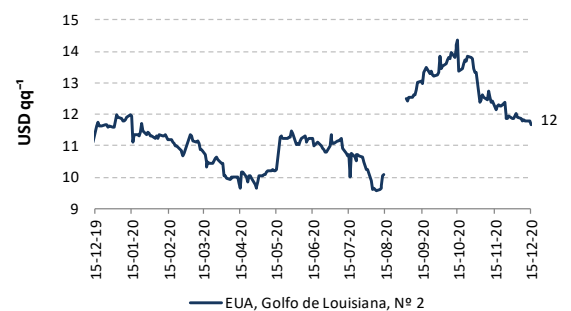


MAÍZ AMARILLO - Argentina

1 a 15 de diciembre de 2020

Concepto		Costo
Valor FOB	USD t ⁻¹	228.00
Flete y Seguro	USD t ⁻¹	35.30
Valor CIF Guayaquil	USD t ⁻¹	263.30
Aranceles Aduaneros*	USD t ⁻¹	0.00
Tasa del FODINFA	0.5%/CIF	1.32
Servicio de descarga	USD t ⁻¹	5.40
Costo Puerto de Guayaquil	USD t ⁻¹	270.02
Costo Puerto de Guayaquil	USD qq ⁻¹	12.25

MAÍZ AMARILLO

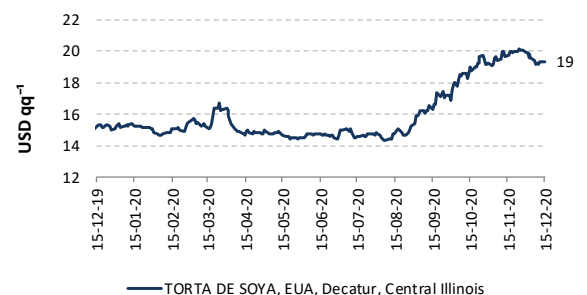


TORTA DE SOYA-EUA, Decatur, Central Illinois

1 a 15 de diciembre de 2020

Concepto		Costo
Valor FOB	USD t ⁻¹	381.88
Flete y Seguro	USD t ⁻¹	40.14
Valor CIF Guayaquil	USD t ⁻¹	422.02
Aranceles Aduaneros*	USD t ⁻¹	0.00
Tasa del FODINFA	0.5%/CIF	2.11
Servicio de descarga	USD t ⁻¹	5.08
Costo Puerto de Guayaquil	USD t ⁻¹	429.21
Costo Puerto de Guayaquil	USD qq ⁻¹	19.47

TORTA DE SOYA



*Los aranceles aduaneros están sujetos al Sistema Andino de Franja de precios.
- Precios internados no incluyen valor de salvaguardia.
- Valores de Flete y Seguro, y valor de Descarga son aproximaciones.