



VARIACIÓN QUINCENAL DE PRECIOS FOB POR PRODUCTO

Producto	USD t ⁻¹		
	Feb. 1-15	Feb. 16-29	Δ _{t/t-1}
Arroz Pilado / Tailandia - Bangkok /15% grano partido	443.40	446.70	0.74
Arroz Pilado / EUA - Golfo de Louisiana /Grano largo N° 2	562.18	562.18	0.00
Maíz amarillo duro / EUA - Golfo de Louisiana / N° 2	170.40	166.71	-2.17
Maíz amarillo duro / Argentina / 2 - 5% grano quebrado	181.80	174.30	-4.13
Torta de Soya / EUA- Decatur, Central Illinois / 46.5 - 48% proteína	291.56	299.41	2.69
Torta de Soya / Argentina / 45 - 48% proteína	328.80	331.00	0.67
Trigo / Golfo de Louisiana / Hard Red Winter N° 2	236.53	234.56	-0.83
Azúcar Blanco / UK - Londres / Contrato N° 5	423.70	412.00	-2.76
Azúcar Crudo / EUA - New York / Contrato N° 11	331.66	332.14	0.14

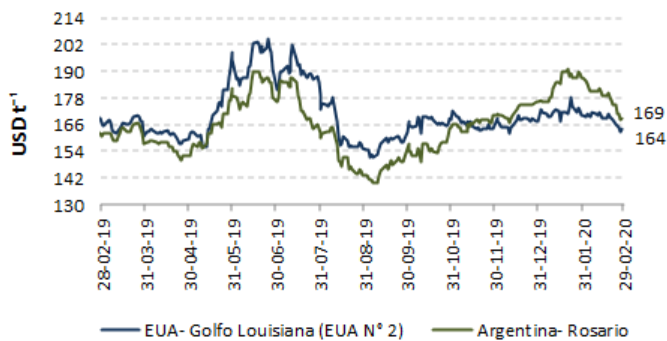
Fuente: ODEPA / USDA / MINAGRI / TREA

ARROZ



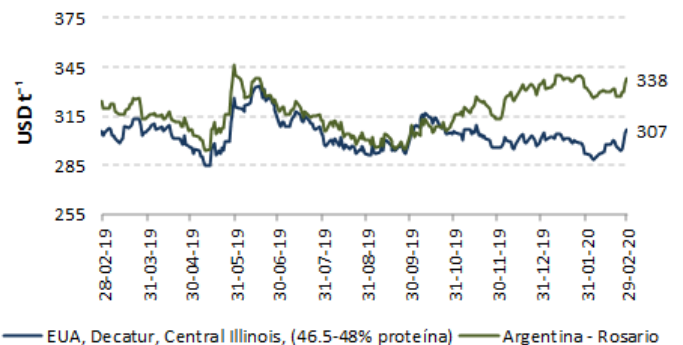
— Tailandia - Bangkok (15% grano partido)

MAÍZ AMARILLO



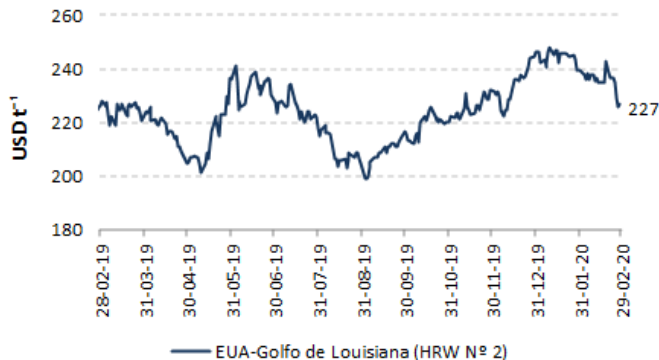
— EUA- Golfo Louisiana (EUA N° 2) — Argentina- Rosario

TORTA DE SOYA



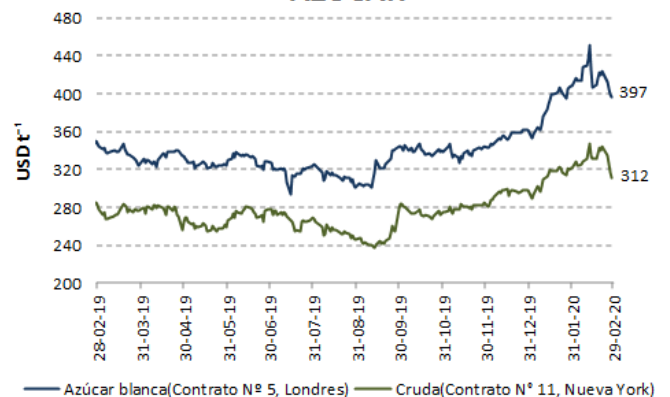
— EUA, Decatur, Central Illinois (46.5-48% proteína) — Argentina-Rosario

TRIGO



— EUA-Golfo de Louisiana (HRW N° 2)

AZÚCAR



— Azúcar blanca (Contrato N° 5, Londres) — Cruda (Contrato N° 11, Nueva York)

Fuentes: ODEPA / USDA / MINAGRI / TREA

PRECIOS INTERNADOS

El costo de internación de un producto agrícola importado es el valor CIF de ese producto en puerto, más los aranceles aduaneros correspondientes; la tasa del Fondo de Desarrollo para la Infancia (FODINFA) y el servicio de descarga, dan como resultado el costo en el puerto o aeropuerto.

EN PUERTO DE GUAYAQUIL

Producto	USD qq ⁻¹			
	Feb. 1-7	Feb. 8-15	Feb. 16-22	Feb. 23-29
Arroz Pilado / Tailandia - Bangkok /15% grano partido	40.78	40.63	40.83	41.09
Arroz Pilado / EUA - Golfo de Louisiana /Grano largo N° 2	45.94	45.94	N/D	45.94
Maíz amarillo duro / EUA - Golfo de Louisiana / N° 2	11.29	11.29	11.05	10.80
Maíz amarillo duro / Argentina / 2 - 5% grano quebrado	12.02	11.91	11.55	11.10
Torta de Soya / Decatur - Central Illinois	14.70	14.88	15.12	15.18
Torta de Soya / Argentina / 45 - 48% proteína	16.68	16.82	16.82	17.00
Trigo / Golfo de Louisiana / Hard Red Winter N° 2	12.70	12.64	12.80	12.40
Azúcar Blanco / UK - Londres / Contrato N° 5	29.96	30.77	27.85	27.13
Azúcar Crudo / EUA - New York / Contrato N° 11	25.35	26.00	25.05	24.15

Fuente: ODEPA / USDA / MINAGRI / TREA

N/D: Datos no disponibles

ARROZ - Tailandia-Bangkok, 15% grano partido

16 a 29 de febrero de 2020

Concepto		Costo
Valor FOB	USD t ⁻¹	446.70
Flete y Seguro	USD t ⁻¹	87.73
Valor CIF Guayaquil	USD t ⁻¹	534.43
Aranceles Aduaneros*	USD t ⁻¹	360.74
Tasa del FODINFA	0.5%/CIF	2.67
Servicio de descarga	USD t ⁻¹	5.08
Costo Puerto de Guayaquil	USD t ⁻¹	902.92
Costo Puerto de Guayaquil	USD qq ⁻¹	40.96

MAÍZ AMARILLO- EUA, Golfo Louisiana, N° 2

16 a 29 de febrero de 2020

Concepto		Costo
Valor FOB	USD t ⁻¹	166.71
Flete y Seguro	USD t ⁻¹	31.66
Valor CIF Guayaquil	USD t ⁻¹	198.37
Aranceles Aduaneros*	USD t ⁻¹	35.71
Tasa del FODINFA	0.5%/CIF	0.99
Servicio de descarga	USD t ⁻¹	5.40
Costo Puerto de Guayaquil	USD t ⁻¹	240.47
Costo Puerto de Guayaquil	USD qq ⁻¹	10.91

TORTA DE SOYA-EUA, Decatur, Central Illinois

16 a 29 de febrero de 2020

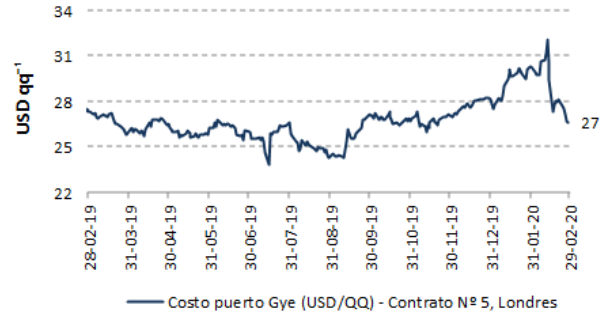
Concepto		Costo
Valor FOB	USD t ⁻¹	299.41
Flete y Seguro	USD t ⁻¹	27.85
Valor CIF Guayaquil	USD t ⁻¹	327.26
Aranceles Aduaneros*	USD t ⁻¹	0.00
Tasa del FODINFA	0.5%/CIF	1.64
Servicio de descarga	USD t ⁻¹	5.08
Costo Puerto de Guayaquil	USD t ⁻¹	333.98
Costo Puerto de Guayaquil	USD qq ⁻¹	15.15

*Los aranceles aduaneros están sujetos al Sistema Andino de Franja de precios.

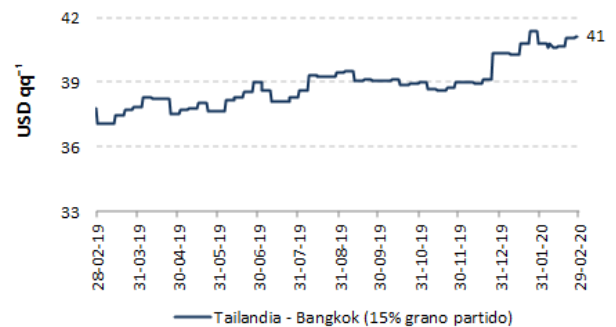
- Precios internados no incluyen valor de salvaguardia.

- Valores de Flete y Seguro, y valor de Descarga son aproximaciones.

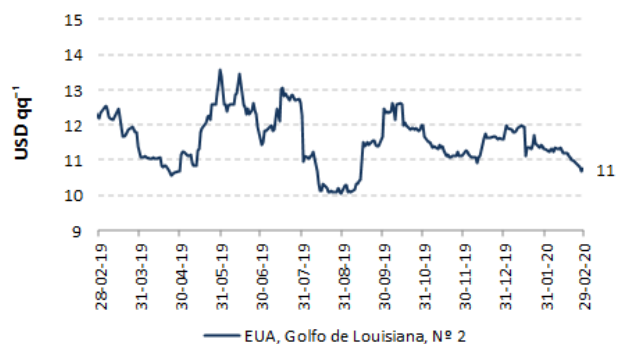
AZÚCAR BLANCO



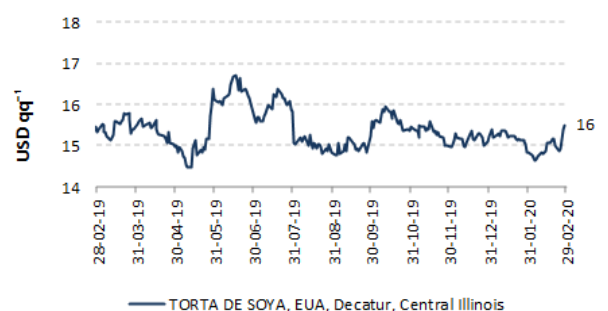
ARROZ



MAÍZ AMARILLO



TORTA DE SOYA



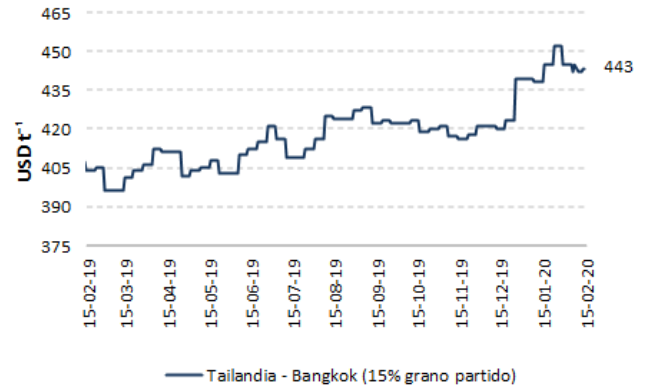


VARIACIÓN QUINCENAL DE PRECIOS FOB POR PRODUCTO

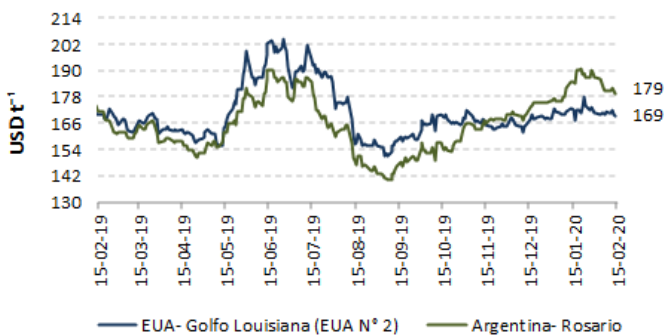
Producto	USD t ⁻¹		
	Ene. 16-31	Feb. 1-15	Δ t/t-1
Arroz Pilado / Tailandia - Bangkok /15% grano partido	448.18	443.40	-1.07
Arroz Pilado / EUA - Golfo de Louisiana /Grano largo N° 2	562.18	562.18	0.00
Maíz amarillo duro / EUA - Golfo de Louisiana / N° 2	172.24	170.40	-1.07
Maíz amarillo duro / Argentina / 2 - 5% grano quebrado	188.36	181.80	-3.48
Torta de Soya / EUA- Decatur, Central Illinois / 46.5 - 48% proteína	298.69	291.56	-2.39
Torta de Soya / Argentina / 45 - 48% proteína	337.45	328.80	-2.56
Trigo / Golfo de Louisiana / Hard Red Winter N° 2	243.63	236.53	-2.91
Azúcar Blanco / UK - Londres / Contrato N° 5	402.74	423.70	5.20
Azúcar Crudo / EUA - New York / Contrato N° 11	319.41	331.66	3.84

Fuente: ODEPA / USDA / MINAGRI / TREA

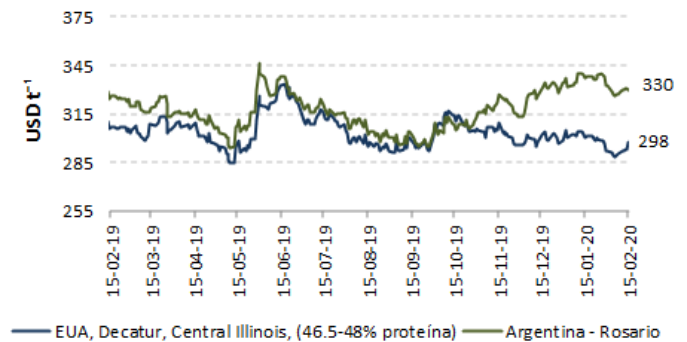
ARROZ



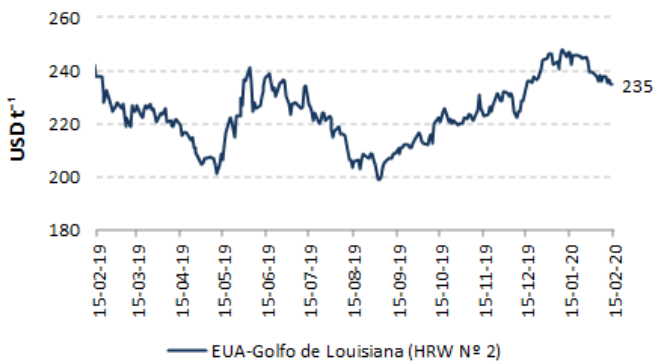
MAÍZ AMARILLO



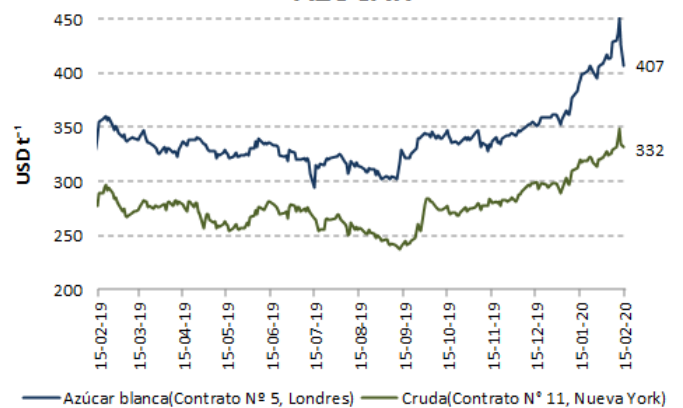
TORTA DE SOYA



TRIGO



AZÚCAR



Fuentes: ODEPA / USDA / MINAGRI / TREA

PRECIOS INTERNADOS

El costo de internación de un producto agrícola importado es el valor CIF de ese producto en puerto, más los aranceles aduaneros correspondientes; la tasa del Fondo de Desarrollo para la Infancia (FODINFA) y el servicio de descarga, dan como resultado el costo en el puerto o aeropuerto.

EN PUERTO DE GUAYAQUIL

Producto	USD qq ⁻¹			
	Ene. 16-22	Ene. 23-31	Feb. 1-7	Feb. 8-15
Arroz Pilado / Tailandia - Bangkok /15% grano partido	40.83	41.27	40.78	40.63
Arroz Pilado / EUA - Golfo de Louisiana /Grano largo N° 2	N/D	45.94	45.94	45.94
Maíz amarillo duro / EUA - Golfo de Louisiana / N° 2	11.31	11.44	11.29	11.29
Maíz amarillo duro / Argentina / 2 - 5% grano quebrado	12.34	12.31	12.02	11.91
Torta de Soya / Decatur - Central Illinois	15.18	15.07	14.70	14.88
Torta de Soya / Argentina / 45 - 48% proteína	17.13	17.15	16.68	16.82
Trigo / Golfo de Louisiana / Hard Red Winter N° 2	13.05	12.95	12.70	12.64
Azúcar Blanco / UK - Londres / Contrato N° 5	29.86	29.96	29.96	30.77
Azúcar Crudo / EUA - New York / Contrato N° 11	25.73	25.65	25.35	26.00

Fuente: ODEPA / USDA / MINAGRI / TREA
N/D: Datos no disponibles

ARROZ - Tailandia-Bangkok, 15% grano partido

1 a 15 de febrero de 2020

Concepto		Costo
Valor FOB	USD t ⁻¹	443.40
Flete y Seguro	USD t ⁻¹	87.73
Valor CIF Guayaquil	USD t ⁻¹	531.13
Aranceles Aduaneros*	USD t ⁻¹	358.51
Tasa del FODINFA	0.5%/CIF	2.66
Servicio de descarga	USD t ⁻¹	5.08
Costo Puerto de Guayaquil	USD t ⁻¹	897.38
Costo Puerto de Guayaquil	USD qq ⁻¹	40.70

MAÍZ AMARILLO- EUA, Golfo Louisiana, N° 2

1 a 15 de febrero de 2020

Concepto		Costo
Valor FOB	USD t ⁻¹	170.40
Flete y Seguro	USD t ⁻¹	31.66
Valor CIF Guayaquil	USD t ⁻¹	202.06
Aranceles Aduaneros*	USD t ⁻¹	40.41
Tasa del FODINFA	0.5%/CIF	1.01
Servicio de descarga	USD t ⁻¹	5.40
Costo Puerto de Guayaquil	USD t ⁻¹	248.88
Costo Puerto de Guayaquil	USD qq ⁻¹	11.29

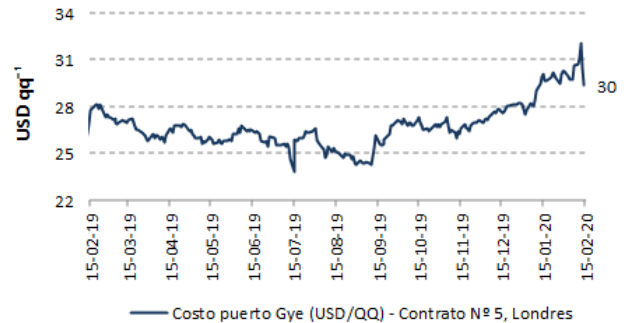
TORTA DE SOYA-EUA, Decatur, Central Illinois

1 a 15 de febrero de 2020

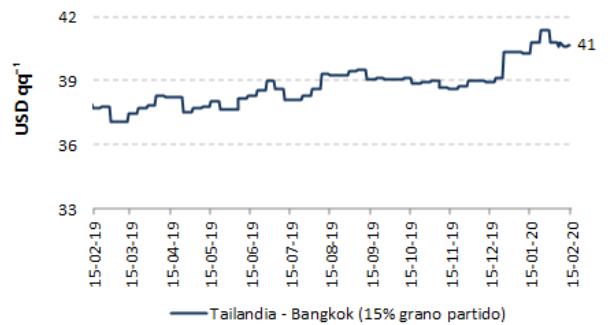
Concepto		Costo
Valor FOB	USD t ⁻¹	291.56
Flete y Seguro	USD t ⁻¹	27.85
Valor CIF Guayaquil	USD t ⁻¹	319.41
Aranceles Aduaneros*	USD t ⁻¹	0.00
Tasa del FODINFA	0.5%/CIF	1.60
Servicio de descarga	USD t ⁻¹	5.08
Costo Puerto de Guayaquil	USD t ⁻¹	326.09
Costo Puerto de Guayaquil	USD qq ⁻¹	14.79

*Los aranceles aduaneros están sujetos al Sistema Andino de Franja de precios.
- Precios internados no incluyen valor de salvaguardia.
- Valores de Flete y Seguro, y valor de Descarga son aproximaciones.

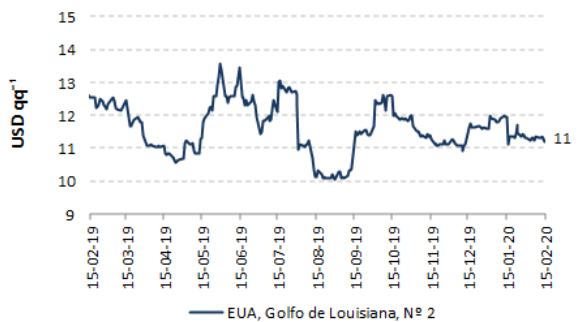
AZÚCAR BLANCO



ARROZ



MAÍZ AMARILLO



TORTA DE SOYA

