

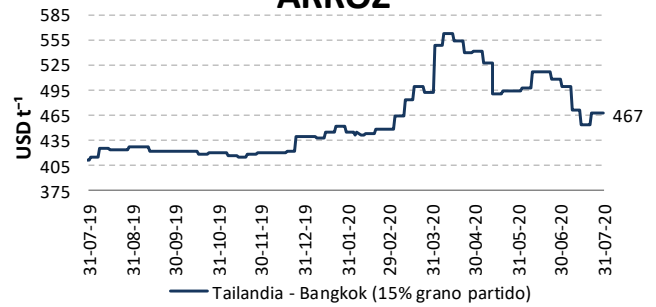


VARIACIÓN QUINCENAL DE PRECIOS FOB POR PRODUCTO

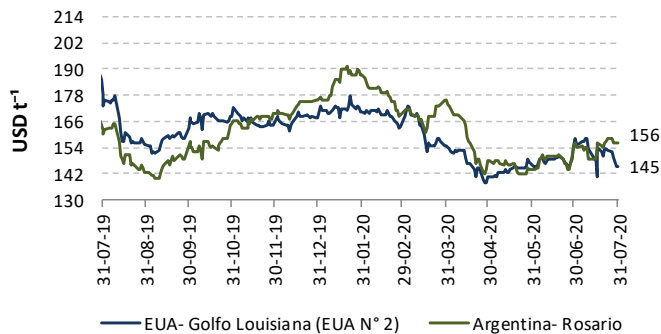
Producto	USD t ⁻¹		
	Jul. 1-15	Jul. 16-31	Δ t/t-1
Arroz Pilado / Tailandia - Bangkok /15% grano partido	488.00	461.17	-5.50
Arroz Pilado / EUA - Golfo de Louisiana /Grano largo N° 2	672.41	672.41	0.00
Maíz amarillo duro / EUA - Golfo de Louisiana / N° 2	154.49	149.84	-3.01
Maíz amarillo duro / Argentina / 2 - 5% grano quebrado	152.56	156.08	2.31
Torta de Soya / EUA- Decatur, Central Illinois / 46.5 - 48% proteína	292.92	289.26	-1.25
Torta de Soya / Argentina / 45 - 48% proteína	323.11	327.75	1.44
Trigo / Golfo de Louisiana / Hard Red Winter N° 2	225.73	224.83	-0.40
Azúcar Blanco / UK - Londres / Contrato N° 5	345.41	360.67	4.42
Azúcar Crudo / EUA - New York / Contrato N° 11	262.17	263.37	0.46

Fuente: ODEPA / USDA / MINAGRI / TREA

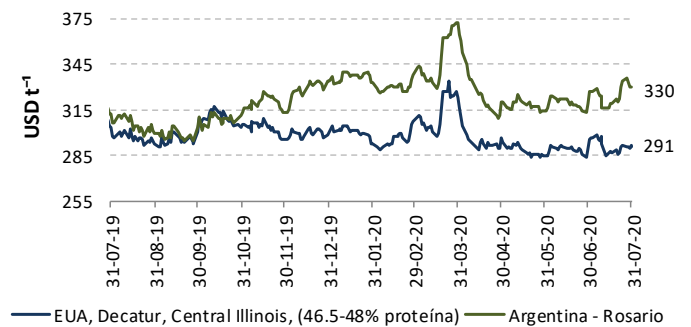
ARROZ



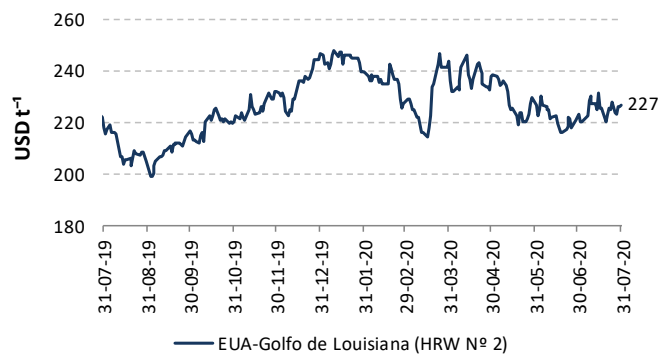
MAÍZ AMARILLO



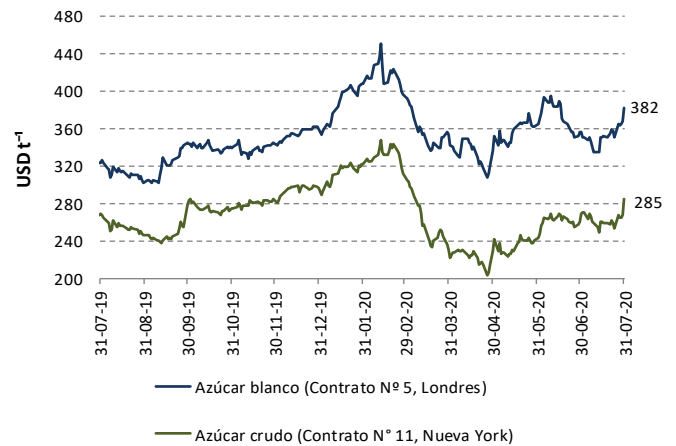
TORTA DE SOYA



TRIGO



AZÚCAR



Fuentes: ODEPA / USDA / MINAGRI / TREA

PRECIOS INTERNADOS

El costo de internación de un producto agrícola importado es el valor CIF de ese producto en puerto, más los aranceles aduaneros correspondientes; la tasa del Fondo de Desarrollo para la Infancia (FODINFA) y el servicio de descarga, dan como resultado el costo en el puerto o aeropuerto.

EN PUERTO DE GUAYAQUIL

Producto	USD qq ⁻¹			
	Jul. 1-7	Jul. 8-15	Jul. 16-22	Jul. 23-31
Arroz Pilado / Tailandia - Bangkok /15% grano partido	45.14	43.24	41.44	42.50
Arroz Pilado / EUA - Golfo de Louisiana /Grano largo N° 2	54.34	54.34	54.35	N/D
Maíz amarillo duro / EUA - Golfo de Louisiana / N° 2	11.14	10.92	10.08	10.03
Maíz amarillo duro / Argentina / 2 - 5% grano quebrado	11.38	11.22	10.39	10.49
Torta de Soya / Decatur - Central Illinois	15.03	14.74	14.60	14.76
Torta de Soya / Argentina / 45 - 48% proteína	16.68	16.26	16.37	16.94
Trigo / Golfo de Louisiana / Hard Red Winter N° 2	12.00	12.29	12.10	12.16
Azúcar Blanco / UK - Londres / Contrato N° 5	23.82	23.20	25.12	25.72
Azúcar Crudo / EUA - New York / Contrato N° 11	22.56	21.53	23.37	23.83

Fuente: ODEPA / USDA / MINAGRI / TREA
N/D: Datos no disponibles

ARROZ - Tailandia-Bangkok, 15% grano partido

16 a 31 de julio de 2020

Concepto	Costo	
Valor FOB	USD t ⁻¹	461.17
Flete y Seguro	USD t ⁻¹	87.73
Valor CIF Guayaquil	USD t ⁻¹	548.90
Aranceles Aduaneros*	USD t ⁻¹	370.51
Tasa del FODINFA	0.5%/CIF	2.74
Servicio de descarga	USD t ⁻¹	5.08
Costo Puerto de Guayaquil	USD t ⁻¹	927.23
Costo Puerto de Guayaquil	USD qq ⁻¹	42.06

MAÍZ AMARILLO- EUA, Golfo Louisiana, N° 2

16 a 31 de julio de 2020

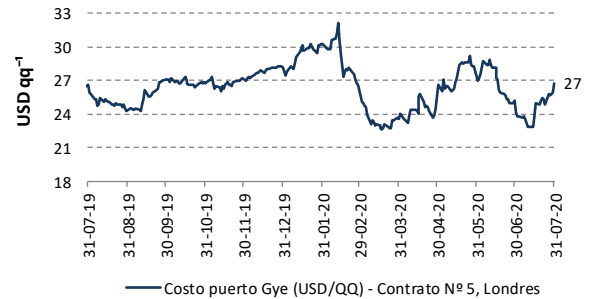
Concepto	Costo	
Valor FOB	USD t ⁻¹	149.84
Flete y Seguro	USD t ⁻¹	31.66
Valor CIF Guayaquil	USD t ⁻¹	181.50
Aranceles Aduaneros*	USD t ⁻¹	43.56
Tasa del FODINFA	0.5%/CIF	0.91
Servicio de descarga	USD t ⁻¹	5.40
Costo Puerto de Guayaquil	USD t ⁻¹	231.37
Costo Puerto de Guayaquil	USD qq ⁻¹	10.49

TORTA DE SOYA-EUA, Decatur, Central Illinois

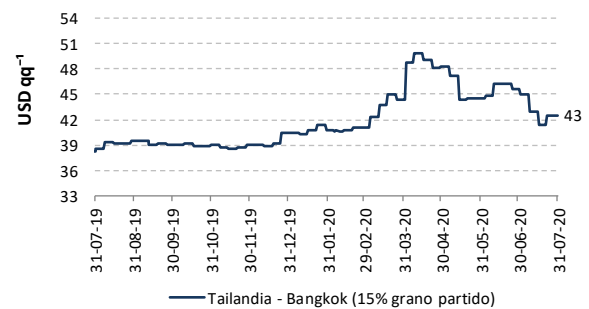
16 a 31 de julio de 2020

Concepto	Costo	
Valor FOB	USD t ⁻¹	289.26
Flete y Seguro	USD t ⁻¹	27.85
Valor CIF Guayaquil	USD t ⁻¹	317.11
Aranceles Aduaneros*	USD t ⁻¹	0.00
Tasa del FODINFA	0.5%/CIF	1.59
Servicio de descarga	USD t ⁻¹	5.08
Costo Puerto de Guayaquil	USD t ⁻¹	323.78
Costo Puerto de Guayaquil	USD qq ⁻¹	14.69

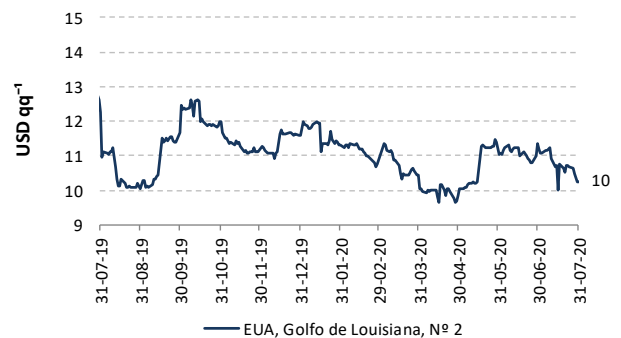
AZÚCAR BLANCO



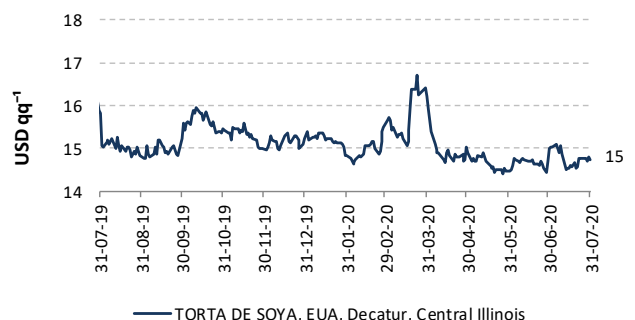
ARROZ



MAÍZ AMARILLO



TORTA DE SOYA



*Los aranceles aduaneros están sujetos al Sistema Andino de Franja de precios.
- Precios internados no incluyen valor de salvaguardia.
- Valores de Flete y Seguro, y valor de Descarga son aproximaciones.

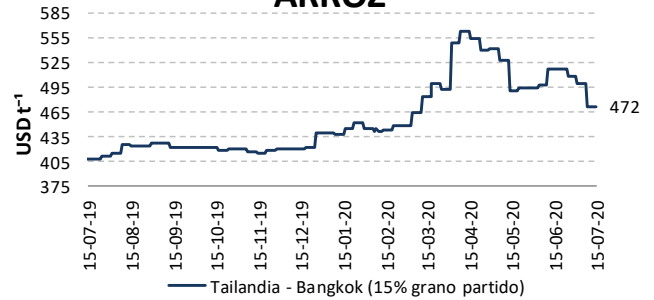


VARIACIÓN QUINCENAL DE PRECIOS FOB POR PRODUCTO

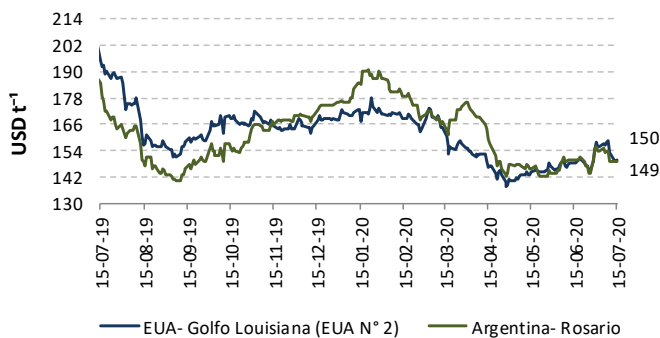
Producto	USD t ⁻¹		
	Jun. 16-30	Jul. 1-15	Δ t/t-1
Arroz Pilado / Tailandia - Bangkok /15% grano partido	513.73	488.00	-5.01
Arroz Pilado / EUA - Golfo de Louisiana /Grano largo N° 2	650.36	672.41	3.39
Maíz amarillo duro / EUA - Golfo de Louisiana / N° 2	148.57	154.49	3.98
Maíz amarillo duro / Argentina / 2 - 5% grano quebrado	148.82	152.56	2.51
Torta de Soya / EUA- Decatur, Central Illinois / 46.5 - 48% proteína	288.24	292.92	1.62
Torta de Soya / Argentina / 45 - 48% proteína	317.27	323.11	1.84
Trigo / Golfo de Louisiana / Hard Red Winter N° 2	219.11	225.73	3.02
Azúcar Blanco / UK - Londres / Contrato N° 5	365.00	345.41	-5.37
Azúcar Crudo / EUA - New York / Contrato N° 11	261.77	262.17	0.15

Fuente: ODEPA / USDA / MINAGRI / TREA

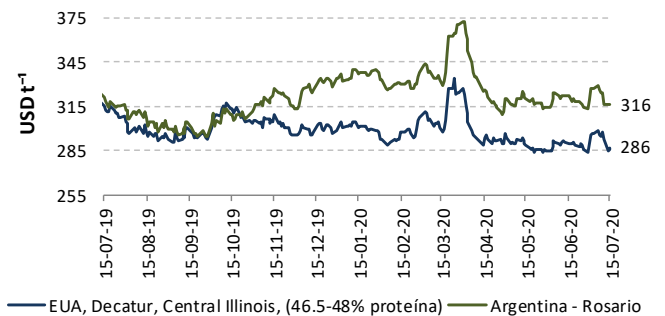
ARROZ



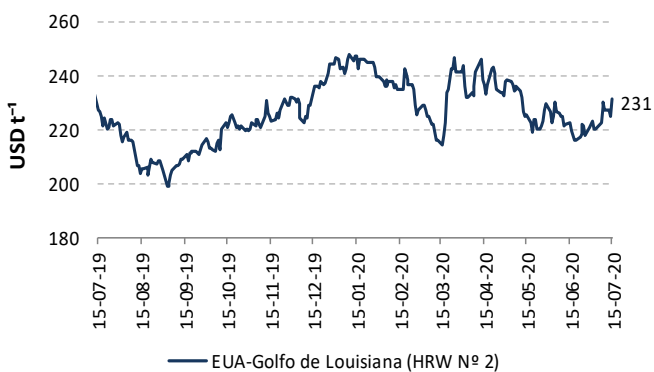
MAÍZ AMARILLO



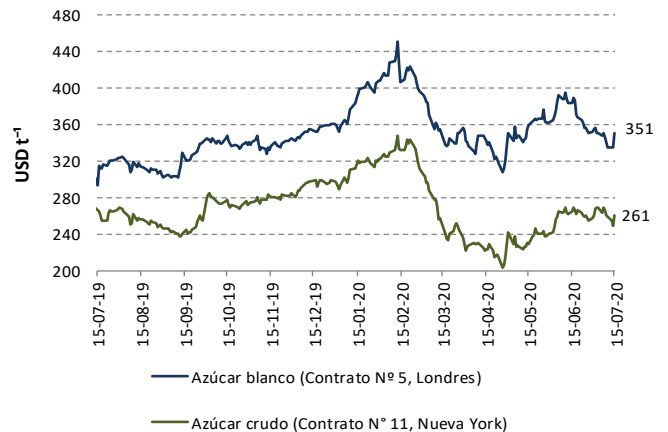
TORTA DE SOYA



TRIGO



AZÚCAR



Fuentes: ODEPA / USDA / MINAGRI / TREA

PRECIOS INTERNADOS

El costo de internación de un producto agrícola importado es el valor CIF de ese producto en puerto, más los aranceles aduaneros correspondientes; la tasa del Fondo de Desarrollo para la Infancia (FODINFA) y el servicio de descarga, dan como resultado el costo en el puerto o aeropuerto.

EN PUERTO DE GUAYAQUIL

Producto	USD qq ⁻¹			
	Jun. 16-22	Jun. 23-30	Jul. 1-7	Jul. 8-15
Arroz Pilado / Tailandia - Bangkok /15% grano partido	46.31	45.86	45.14	43.24
Arroz Pilado / EUA - Golfo de Louisiana /Grano largo N° 2	52.66	N/D	54.34	54.34
Maíz amarillo duro / EUA - Golfo de Louisiana / N° 2	11.03	10.96	11.14	10.92
Maíz amarillo duro / Argentina / 2 - 5% grano quebrado	11.14	11.01	11.38	11.22
Torta de Soya / Decatur - Central Illinois	14.68	14.61	15.03	14.74
Torta de Soya / Argentina / 45 - 48% proteína	16.29	16.16	16.68	16.26
Trigo / Golfo de Louisiana / Hard Red Winter N° 2	11.80	11.94	12.00	12.29
Azúcar Blanco / UK - Londres / Contrato N° 5	26.42	25.21	23.82	23.20
Azúcar Crudo / EUA - New York / Contrato N° 11	23.79	23.37	22.56	21.53

Fuente: ODEPA / USDA / MINAGRI / TREA
N/D: Datos no disponibles

ARROZ - Tailandia-Bangkok, 15% grano partido

1 a 15 de julio de 2020

Concepto	Unidad	Costo
Valor FOB	USD t ⁻¹	488.00
Flete y Seguro	USD t ⁻¹	87.73
Valor CIF Guayaquil	USD t ⁻¹	575.73
Aranceles Aduaneros*	USD t ⁻¹	388.62
Tasa del FODINFA	0.5%/CIF	2.88
Servicio de descarga	USD t ⁻¹	5.08
Costo Puerto de Guayaquil	USD t ⁻¹	972.31
Costo Puerto de Guayaquil	USD qq ⁻¹	44.10

MAÍZ AMARILLO- EUA, Golfo Louisiana, N° 2

1 a 15 de julio de 2020

Concepto	Unidad	Costo
Valor FOB	USD t ⁻¹	154.49
Flete y Seguro	USD t ⁻¹	31.66
Valor CIF Guayaquil	USD t ⁻¹	186.15
Aranceles Aduaneros*	USD t ⁻¹	50.26
Tasa del FODINFA	0.5%/CIF	0.93
Servicio de descarga	USD t ⁻¹	5.40
Costo Puerto de Guayaquil	USD t ⁻¹	242.74
Costo Puerto de Guayaquil	USD qq ⁻¹	11.01

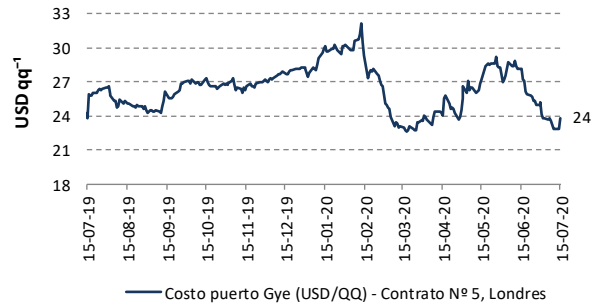
TORTA DE SOYA-EUA, Decatur, Central Illinois

1 a 15 de julio de 2020

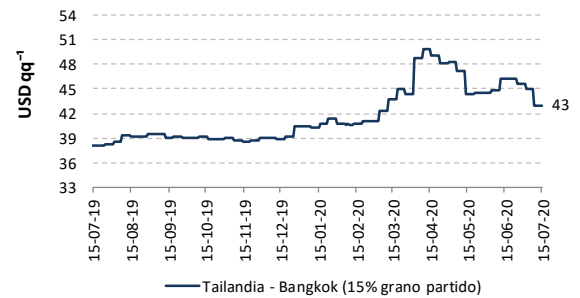
Concepto	Unidad	Costo
Valor FOB	USD t ⁻¹	292.92
Flete y Seguro	USD t ⁻¹	27.85
Valor CIF Guayaquil	USD t ⁻¹	320.77
Aranceles Aduaneros*	USD t ⁻¹	0.00
Tasa del FODINFA	0.5%/CIF	1.60
Servicio de descarga	USD t ⁻¹	5.08
Costo Puerto de Guayaquil	USD t ⁻¹	327.45
Costo Puerto de Guayaquil	USD qq ⁻¹	14.85

*Los aranceles aduaneros están sujetos al Sistema Andino de Franja de precios.
- Precios internados no incluyen valor de salvaguardia.
- Valores de Flete y Seguro, y valor de Descarga son aproximaciones.

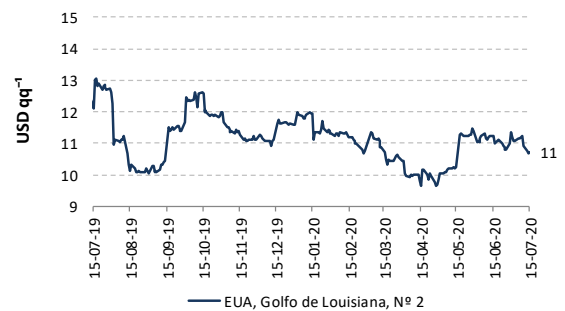
AZÚCAR BLANCO



ARROZ



MAÍZ AMARILLO



TORTA DE SOYA

