

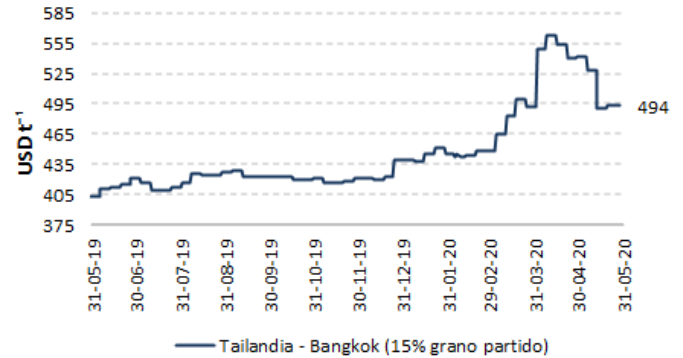


VARIACIÓN QUINCENAL DE PRECIOS FOB POR PRODUCTO

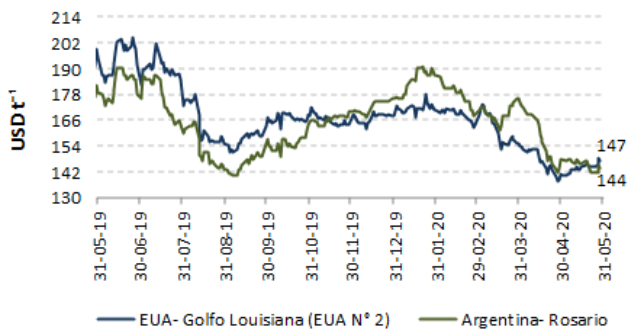
Producto	USD t <sup>-1</sup>		
	May. 1-15	May. 16-31	Δ t/t-1
Arroz Pilado / Tailandia - Bangkok /15% grano partido	526.36	493.10	-6.32
Arroz Pilado / EUA - Golfo de Louisiana /Grano largo N° 2	650.36	650.36	0.00
Maíz amarillo duro / EUA - Golfo de Louisiana / N° 2	142.34	145.63	2.31
Maíz amarillo duro / Argentina / 2 - 5% grano quebrado	147.10	144.11	-2.03
Torta de Soya / EUA- Decatur, Central Illinois / 46.5 - 48% proteína	291.14	285.41	-1.97
Torta de Soya / Argentina / 45 - 48% proteína	319.10	316.44	-0.83
Trigo / Golfo de Louisiana / Hard Red Winter N° 2	232.72	223.42	-4.00
Azúcar Blanco / UK - Londres / Contrato N° 5	348.85	365.82	4.86
Azúcar Crudo / EUA - New York / Contrato N° 11	229.50	240.82	4.93

Fuente: ODEPA / USDA / MINAGRI / TREA

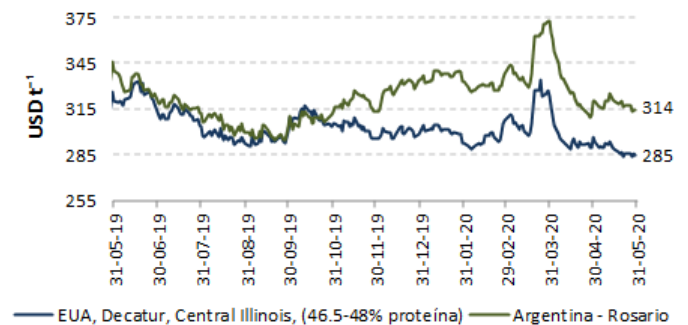
ARROZ



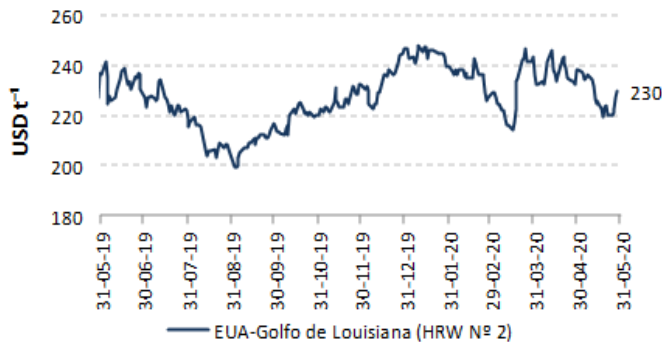
MAÍZ AMARILLO



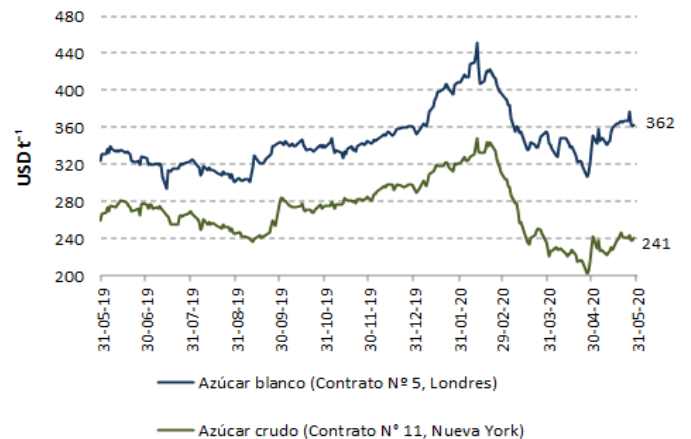
TORTA DE SOYA



TRIGO



AZÚCAR



Fuentes: ODEPA / USDA / MINAGRI / TREA

PRECIOS INTERNADOS

El costo de internación de un producto agrícola importado es el valor CIF de ese producto en puerto, más los aranceles aduaneros correspondientes; la tasa del Fondo de Desarrollo para la Infancia (FODINFA) y el servicio de descarga, dan como resultado el costo en el puerto o aeropuerto.

EN PUERTO DE GUAYAQUIL

Producto	USD qq <sup>-1</sup>			
	May. 1-7	May. 8-15	May. 16-22	May. 23-31
Arroz Pilado / Tailandia - Bangkok /15% grano partido	48.01	46.22	44.42	44.56
Arroz Pilado / EUA - Golfo de Louisiana /Grano largo N° 2	52.67	52.67	N/D	52.66
Maíz amarillo duro / EUA - Golfo de Louisiana / N° 2	10.09	10.21	11.26	11.35
Maíz amarillo duro / Argentina / 2 - 5% grano quebrado	10.51	10.45	11.31	11.21
Torta de Soya / Decatur - Central Illinois	14.76	14.79	14.53	14.49
Torta de Soya / Argentina / 45 - 48% proteína	16.14	16.42	16.26	16.10
Trigo / Golfo de Louisiana / Hard Red Winter N° 2	12.66	12.36	12.00	12.16
Azúcar Blanco / UK - Londres / Contrato N° 5	26.48	26.48	28.51	28.56
Azúcar Crudo / EUA - New York / Contrato N° 11	21.64	21.26	22.22	22.13

Fuente: ODEPA / USDA / MINAGRI / TREA  
N/D: Datos no disponibles

ARROZ - Tailandia-Bangkok, 15% grano partido

16 a 31 de mayo de 2020

Concepto	Costo
Valor FOB	USD t <sup>-1</sup> 493.10
Flete y Seguro	USD t <sup>-1</sup> 87.73
Valor CIF Guayaquil	USD t <sup>-1</sup> 580.83
Aranceles Aduaneros*	USD t <sup>-1</sup> 392.06
Tasa del FODINFA	0.5%/CIF 2.90
Servicio de descarga	USD t <sup>-1</sup> 5.08
Costo Puerto de Guayaquil	USD t <sup>-1</sup> 980.87
Costo Puerto de Guayaquil	USD qq <sup>-1</sup> 44.49

MAÍZ AMARILLO- EUA, Golfo Louisiana, N° 2

16 a 31 de mayo de 2020

Concepto	Costo
Valor FOB	USD t <sup>-1</sup> 145.63
Flete y Seguro	USD t <sup>-1</sup> 31.66
Valor CIF Guayaquil	USD t <sup>-1</sup> 177.29
Aranceles Aduaneros*	USD t <sup>-1</sup> 65.60
Tasa del FODINFA	0.5%/CIF 0.89
Servicio de descarga	USD t <sup>-1</sup> 5.40
Costo Puerto de Guayaquil	USD t <sup>-1</sup> 249.18
Costo Puerto de Guayaquil	USD qq <sup>-1</sup> 11.30

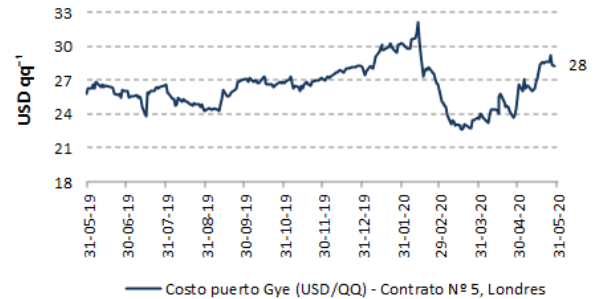
TORTA DE SOYA-EUA, Decatur, Central Illinois

16 a 31 de mayo de 2020

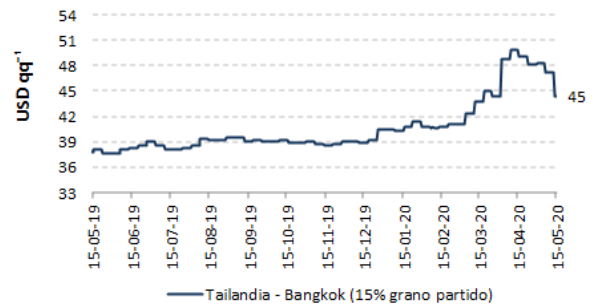
Concepto	Costo
Valor FOB	USD t <sup>-1</sup> 285.41
Flete y Seguro	USD t <sup>-1</sup> 27.85
Valor CIF Guayaquil	USD t <sup>-1</sup> 313.26
Aranceles Aduaneros*	USD t <sup>-1</sup> 0.00
Tasa del FODINFA	0.5%/CIF 1.57
Servicio de descarga	USD t <sup>-1</sup> 5.08
Costo Puerto de Guayaquil	USD t <sup>-1</sup> 319.91
Costo Puerto de Guayaquil	USD qq <sup>-1</sup> 14.51

\*Los aranceles aduaneros están sujetos al Sistema Andino de Franja de precios.  
- Precios internados no incluyen valor de salvaguardia.  
- Valores de Flete y Seguro, y valor de Descarga son aproximaciones.

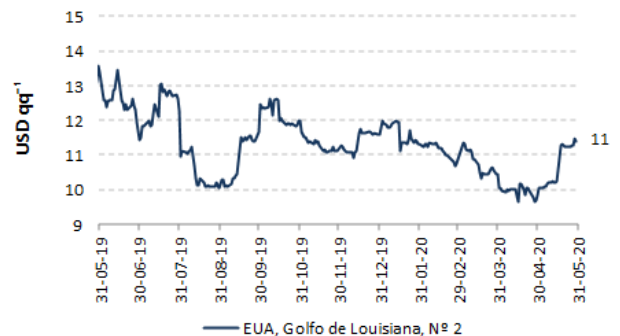
AZÚCAR BLANCO



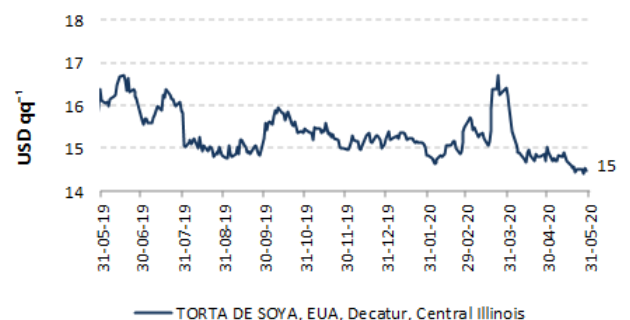
ARROZ



MAÍZ AMARILLO



TORTA DE SOYA



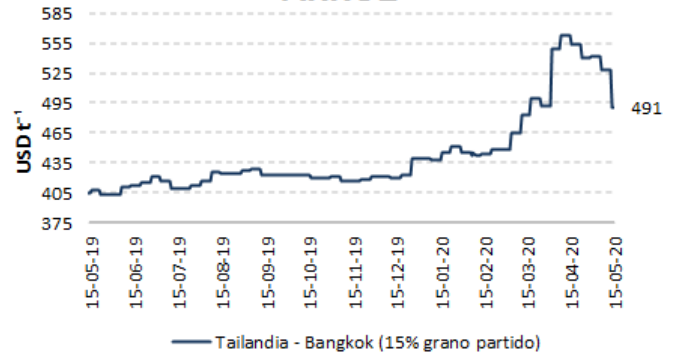


VARIACIÓN QUINCENAL DE PRECIOS FOB POR PRODUCTO

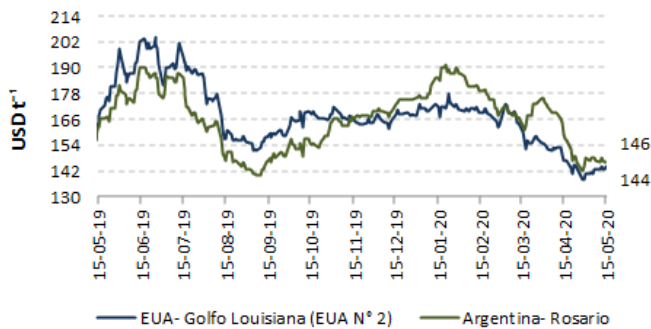
Producto	USD t <sup>-1</sup>		
	Abr. 16-30	May. 1-15	Δ t/t-1
Arroz Pilado / Tailandia - Bangkok / 15% grano partido	546.09	526.36	-3.61
Arroz Pilado / EUA - Golfo de Louisiana / Grano largo N° 2	650.36	650.36	0.00
Maíz amarillo duro / EUA - Golfo de Louisiana / N° 2	142.48	142.34	-0.10
Maíz amarillo duro / Argentina / 2 - 5% grano quebrado	148.45	147.10	-0.91
Torta de Soya / EUA- Decatur, Central Illinois / 46.5 - 48% proteína	292.43	291.14	-0.44
Torta de Soya / Argentina / 45 - 48% proteína	316.09	319.10	0.95
Trigo / Golfo de Louisiana / Hard Red Winter N° 2	237.04	232.72	-1.82
Azúcar Blanco / UK - Londres / Contrato N° 5	324.50	348.85	7.50
Azúcar Crudo / EUA - New York / Contrato N° 11	217.33	229.50	5.60

Fuente: ODEPA / USDA / MINAGRI / TREA

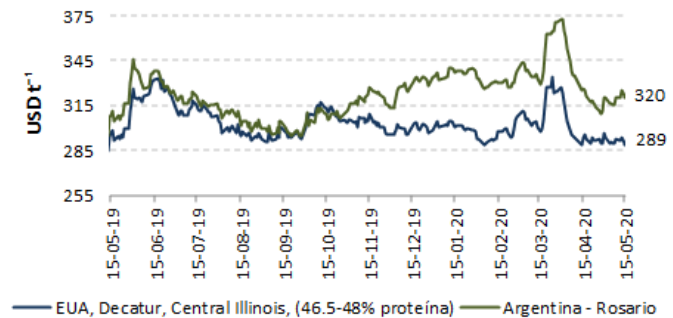
ARROZ



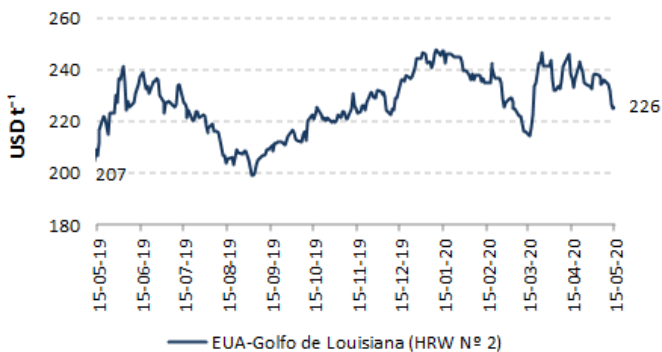
MAÍZ AMARILLO



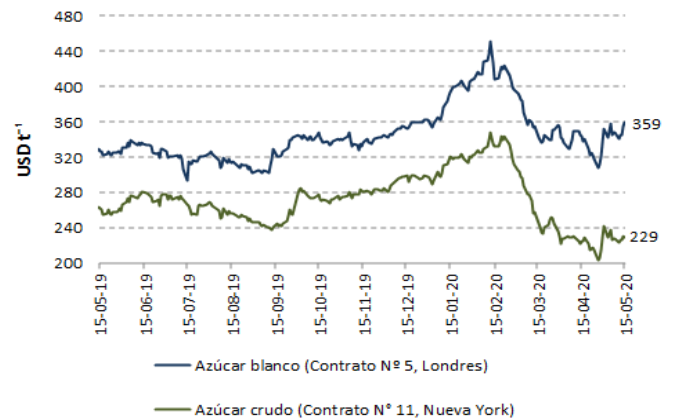
TORTA DE SOYA



TRIGO



AZÚCAR



Fuentes: ODEPA / USDA / MINAGRI / TREA

PRECIOS INTERNADOS

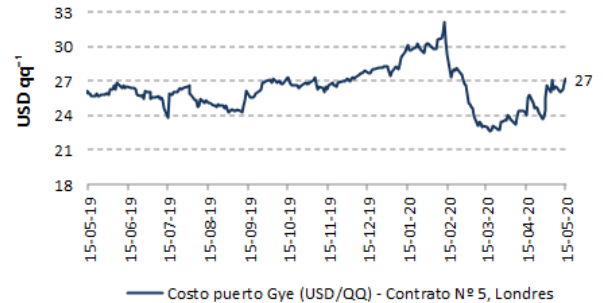
El costo de internación de un producto agrícola importado es el valor CIF de ese producto en puerto, más los aranceles aduaneros correspondientes; la tasa del Fondo de Desarrollo para la Infancia (FODINFA) y el servicio de descarga, dan como resultado el costo en el puerto o aeropuerto.

EN PUERTO DE GUAYAQUIL

Producto	USD qq <sup>-1</sup>			
	Abr. 16-22	Abr. 23-30	May. 1-7	May. 8-15
Arroz Pilado / Tailandia - Bangkok /15% grano partido	49.06	48.09	48.01	46.22
Arroz Pilado / EUA - Golfo de Louisiana /Grano largo N° 2	49.30	56.02	52.67	52.67
Maíz amarillo duro / EUA - Golfo de Louisiana / N° 2	10.04	9.82	10.09	10.21
Maíz amarillo duro / Argentina / 2 - 5% grano quebrado	10.51	10.13	10.51	10.45
Torta de Soya / Decatur - Central Illinois	14.84	14.82	14.76	14.79
Torta de Soya / Argentina / 45 - 48% proteína	16.32	16.04	16.14	16.42
Trigo / Golfo de Louisiana / Hard Red Winter N° 2	12.79	12.61	12.66	12.36
Azúcar Blanco / UK - Londres / Contrato N° 5	25.14	24.42	26.48	26.48
Azúcar Crudo / EUA - New York / Contrato N° 11	20.88	20.41	21.64	21.26

Fuente: ODEPA / USDA / MINAGRI / TREA

AZÚCAR BLANCO

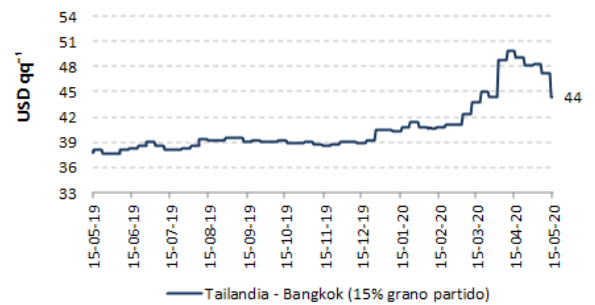


ARROZ - Tailandia-Bangkok, 15% grano partido

1 a 15 de mayo de 2020

Concepto	Unidad	Costo
Valor FOB	USD t <sup>-1</sup>	526.36
Flete y Seguro	USD t <sup>-1</sup>	87.73
Valor CIF Guayaquil	USD t <sup>-1</sup>	614.09
Aranceles Aduaneros*	USD t <sup>-1</sup>	414.51
Tasa del FODINFA	0.5%/CIF	3.07
Servicio de descarga	USD t <sup>-1</sup>	5.08
Costo Puerto de Guayaquil	USD t <sup>-1</sup>	1036.75
Costo Puerto de Guayaquil	USD qq <sup>-1</sup>	47.03

ARROZ

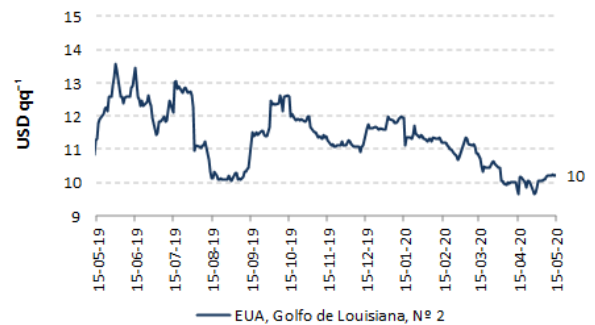


MAÍZ AMARILLO- EUA, Golfo Louisiana, N° 2

1 a 15 de mayo de 2020

Concepto	Unidad	Costo
Valor FOB	USD t <sup>-1</sup>	142.34
Flete y Seguro	USD t <sup>-1</sup>	31.66
Valor CIF Guayaquil	USD t <sup>-1</sup>	174.00
Aranceles Aduaneros*	USD t <sup>-1</sup>	43.50
Tasa del FODINFA	0.5%/CIF	0.87
Servicio de descarga	USD t <sup>-1</sup>	5.40
Costo Puerto de Guayaquil	USD t <sup>-1</sup>	223.77
Costo Puerto de Guayaquil	USD qq <sup>-1</sup>	10.15

MAÍZ AMARILLO

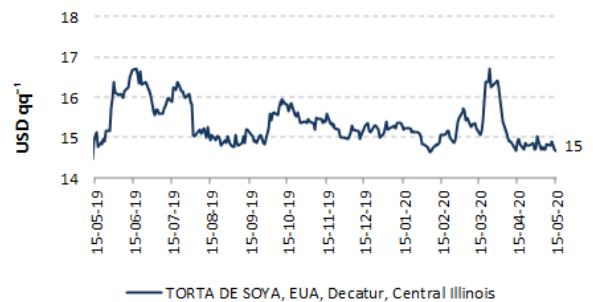


TORTA DE SOYA-EUA, Decatur, Central Illinois

1 a 15 de mayo de 2020

Concepto	Unidad	Costo
Valor FOB	USD t <sup>-1</sup>	291.14
Flete y Seguro	USD t <sup>-1</sup>	27.85
Valor CIF Guayaquil	USD t <sup>-1</sup>	318.99
Aranceles Aduaneros*	USD t <sup>-1</sup>	0.00
Tasa del FODINFA	0.5%/CIF	1.59
Servicio de descarga	USD t <sup>-1</sup>	5.08
Costo Puerto de Guayaquil	USD t <sup>-1</sup>	325.66
Costo Puerto de Guayaquil	USD qq <sup>-1</sup>	14.77

TORTA DE SOYA



\*Los aranceles aduaneros están sujetos al Sistema Andino de Franja de precios.  
 - Precios internados no incluyen valor de salvaguardia.  
 - Valores de Flete y Seguro, y valor de Descarga son aproximaciones.