

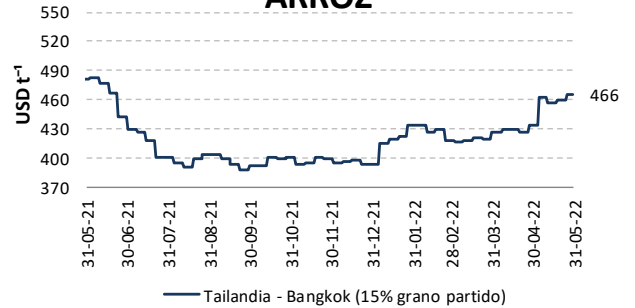


VARIACIÓN QUINCENAL DE PRECIOS FOB POR PRODUCTO

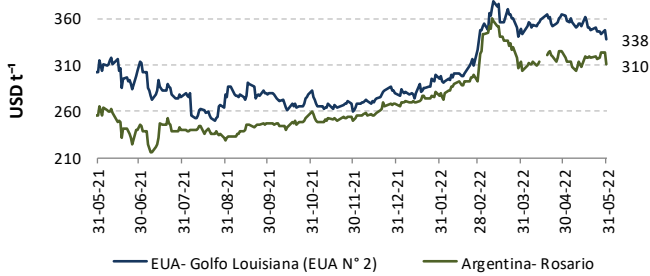
USD t ⁻¹			
Producto	May 1-15	May 16-31	Δ t/t-1
Arroz Pilado / Tailandia - Bangkok /15% grano partido	452.30	460.83	1.9%
Arroz Pilado / EUA - Golfo de Louisiana /Grano largo N° 2	N/D	N/D	-
Maíz amarillo duro / EUA - Golfo de Louisiana / N° 2	355.22	348.68	-1.8%
Maíz amarillo duro / Argentina / 2 - 5% grano quebrado	311.10	318.29	2.3%
Torta de Soya / EUA- Decatur, Central Illinois / 46.5 - 48% proteína	N/D	N/D	-
Torta de Soya / Argentina / 45 - 48% proteína	460.90	484.20	5.1%
Trigo / Golfo de Louisiana / Hard Red Winter N° 2	509.00	540.23	6.1%
Azúcar Blanco / UK - Londres / Contrato N° 5	523.00	560.00	7.1%
Azúcar Crudo / EUA - New York / Contrato N° 11	414.00	435.00	5.1%

Fuente: ODEPA / USDA / MINAGRI / TREA
N/D: Datos no disponibles

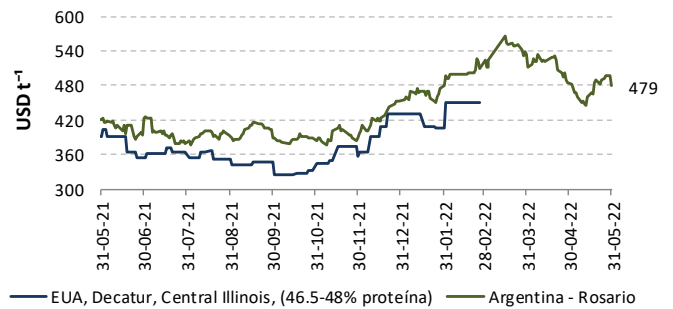
ARROZ



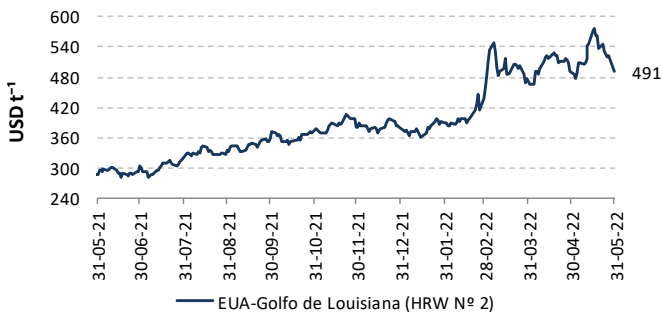
MAÍZ AMARILLO



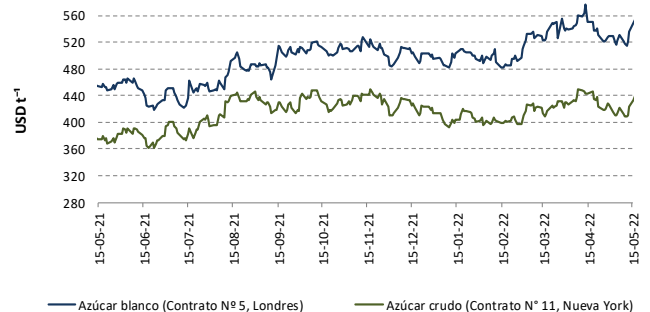
TORTA DE SOYA



TRIGO



AZÚCAR



Fuentes: ODEPA / USDA / MINAGRI / TREA

PRECIOS INTERNADOS

El costo de internación de un producto agrícola importado es el valor CIF de ese producto en puerto, más los aranceles aduaneros correspondientes; la tasa del Fondo de Desarrollo para la Infancia (FODINFA) y el servicio de descarga, dan como resultado el costo en el puerto o aeropuerto.

EN PUERTO DE GUAYAQUIL

Producto	USD qq ⁻¹			
	May. 1-7	Abr. 8-15	May. 16-22	May. 23-31
Arroz Pilado / Tailandia - Bangkok / 15% grano partido	40.80	41.97	41.80	42.20
Arroz Pilado / EUA - Golfo de Louisiana / Grano largo N° 2	N/D	N/D	N/D	N/D
Maíz amarillo duro / EUA - Golfo de Louisiana / N° 2	18.30	18.02	18.01	17.69
Maíz amarillo duro / Argentina / 2 - 5% grano quebrado	16.33	16.12	16.57	16.55
Torta de Soya / Decatur - Central Illinois	N/D	N/D	N/D	N/D
Torta de Soya / Argentina / 45 - 48% proteína	23.44	22.58	23.73	24.30
Trigo / Golfo de Louisiana / Hard Red Winter N° 2	23.98	25.34	27.07	25.28
Azúcar Blanco / UK - Londres / Contrato N° 5	31.61	31.53	33.17	33.75
Azúcar Crudo / EUA - New York / Contrato N° 11	25.31	25.20	26.51	26.25

Fuente: ODEPA / USDA / MINAGRI / TREA
N/D: Datos no disponibles

Arroz, Tailandia-Bangkok, 15% grano partido

16 al 31 de mayo de 2022

Concepto		Costo
Valor FOB	USD t ⁻¹	460.83
Flete y Seguro	USD t ⁻¹	87.73
Valor CIF Guayaquil	USD t ⁻¹	548.56
Aranceles Aduaneros*	USD t ⁻¹	370.28
Tasa del FODINFA	0.5%/CIF	2.74
Servicio de descarga	USD t ⁻¹	5.08
Costo Puerto de Guayaquil	USD t ⁻¹	926.66
Costo Puerto de Guayaquil	USD qq ⁻¹	42.03

Maíz Amarillo, EUA, Golfo Louisiana, N° 2

16 al 31 de mayo de 2022

Concepto		Costo
Valor FOB	USD t ⁻¹	348.68
Flete y Seguro	USD t ⁻¹	37.71
Valor CIF Guayaquil	USD t ⁻¹	386.39
Aranceles Aduaneros*	USD t ⁻¹	370.28
Tasa del FODINFA	0.5%/CIF	1.93
Servicio de descarga	USD t ⁻¹	5.40
Costo Puerto de Guayaquil	USD t ⁻¹	393.72
Costo Puerto de Guayaquil	USD qq ⁻¹	17.86

Torta de Soya, Argentina, 45 - 48% proteína

16 al 31 de mayo de 2022

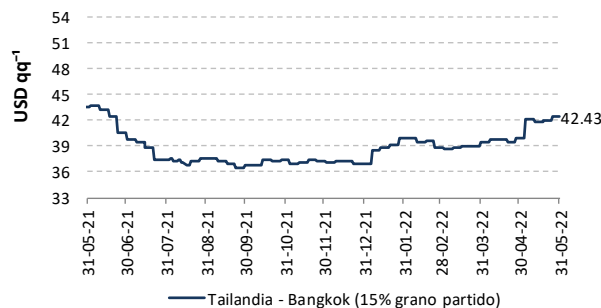
Concepto		Costo
Valor FOB	USD t ⁻¹	484.20
Flete y Seguro	USD t ⁻¹	38.82
Valor CIF Guayaquil	USD t ⁻¹	523.02
Aranceles Aduaneros*	USD t ⁻¹	370.28
Tasa del FODINFA	0.5%/CIF	2.62
Servicio de descarga	USD t ⁻¹	5.08
Costo Puerto de Guayaquil	USD t ⁻¹	530.72
Costo Puerto de Guayaquil	USD qq ⁻¹	24.07

*Los aranceles aduaneros están sujetos al Sistema Andino de Franja de precios.
- Precios internados no incluyen valor de salvaguardia.
- Valores de Flete y Seguro, y valor de Descarga son aproximaciones.

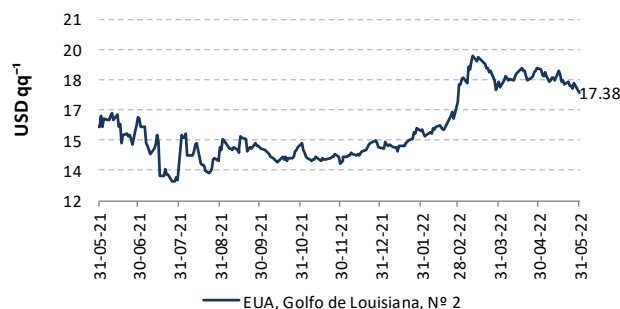
AZÚCAR BLANCO



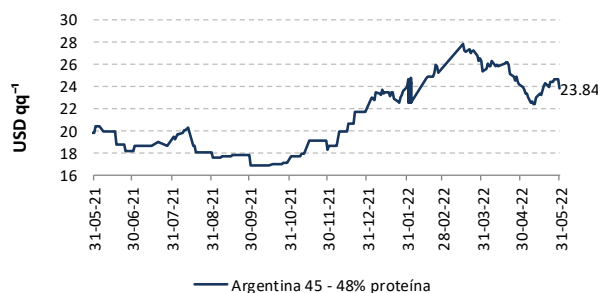
ARROZ



MAÍZ AMARILLO



TORTA DE SOYA





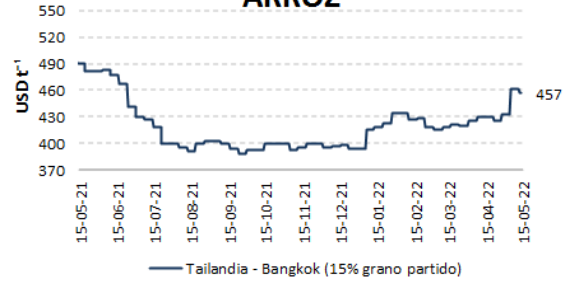
VARIACIÓN QUINCENAL DE PRECIOS FOB POR PRODUCTO

Producto	Abr. 16-31	May 1-15	$\Delta_{t/t-1}$
Arroz Pilado / Tailandia - Bangkok /15% grano partido	428.60	452.30	5.5%
Arroz Pilado / EUA - Golfo de Louisiana /Grano largo N° 2	N/D	N/D	-
Maíz amarillo duro / EUA - Golfo de Louisiana / N° 2	358.99	355.22	-1.1%
Maíz amarillo duro / Argentina / 2 - 5% grano quebrado	321.30	311.10	-3.2%
Torta de Soya / EUA- Decatur, Central Illinois / 46.5 - 48% proteína	N/D	N/D	-
Torta de Soya / Argentina / 45 - 48% proteína	509.40	460.90	-9.5%
Trigo / Golfo de Louisiana / Hard Red Winter N° 2	514.00	509.00	-1.0%
Azúcar Blanco / UK - Londres / Contrato N° 5	532.00	523.00	-1.7%
Azúcar Crudo / EUA - New York / Contrato N° 11	429.00	414.00	-3.5%

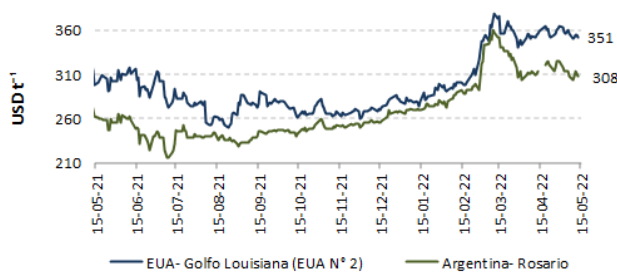
Fuente: ODEPA / USDA / MINAGRI / TREA

N/D: Datos no disponibles

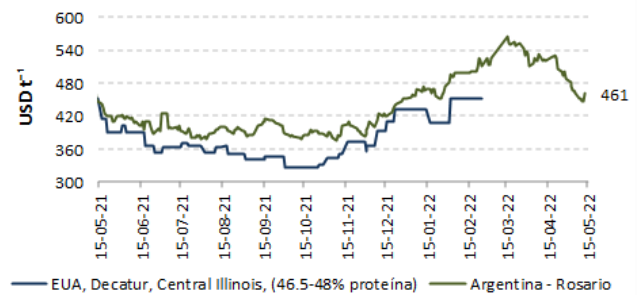
ARROZ



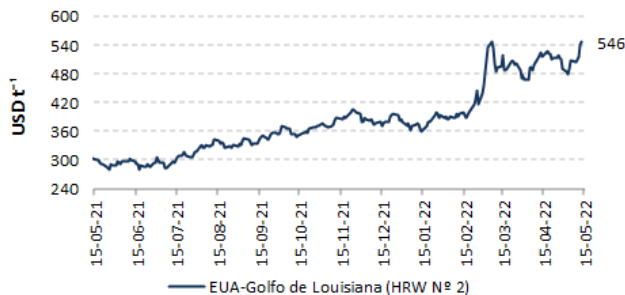
MAÍZ AMARILLO



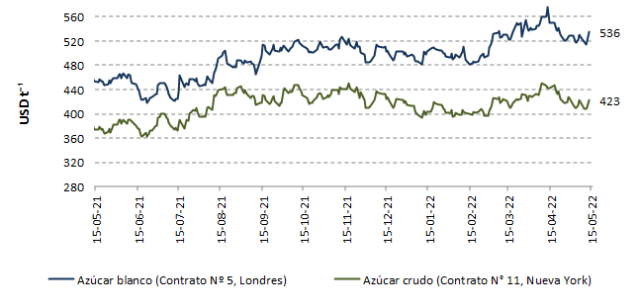
TORTA DE SOYA



TRIGO



AZÚCAR



Fuentes: ODEPA / USDA / MINAGRI / TREA

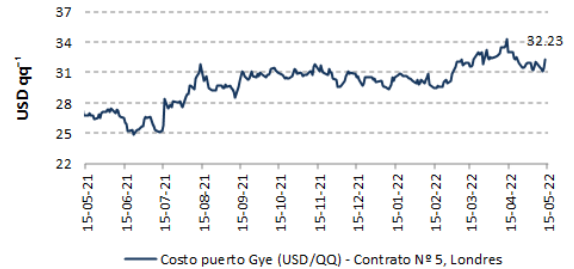
PRECIOS INTERNADOS

El costo de internación de un producto agrícola importado es el valor CIF de ese producto en puerto, más los aranceles aduaneros correspondientes; la tasa del Fondo de Desarrollo para la Infancia (FODINFA) y el servicio de descarga, dan como resultado el costo en el puerto o aeropuerto.

EN PUERTO DE GUAYAQUIL				
USD qq ⁻¹				
Producto	Abr. 16-22	Abr. 23-30	May. 1-7	Abr. 8-15
Arroz Pilado / Tailandia - Bangkok / 15% grano partido	39.56	39.59	40.80	41.97
Arroz Pilado / EUA - Golfo de Louisiana / Grano largo N° 2	N/D	N/D	N/D	N/D
Maíz amarillo duro / EUA - Golfo de Louisiana / N° 2	18.32	18.34	18.30	18.02
Maíz amarillo duro / Argentina / 2 - 5% grano quebrado	16.70	16.69	16.33	16.12
Torta de Soya / Decatur - Central Illinois	N/D	N/D	N/D	N/D
Torta de Soya / Argentina / 45 - 48% proteína	25.89	24.56	23.44	22.58
Trigo / Golfo de Louisiana / Hard Red Winter N° 2	25.11	24.65	23.98	25.34
Azúcar Blanco / UK - Londres / Contrato N° 5	32.42	31.64	31.61	31.53
Azúcar Crudo / EUA - New York / Contrato N° 11	26.39	25.70	25.31	25.20

Fuente: ODEPA / USDA / MINAGRI / TREA
N/D: Datos no disponibles

AZÚCAR BLANCO

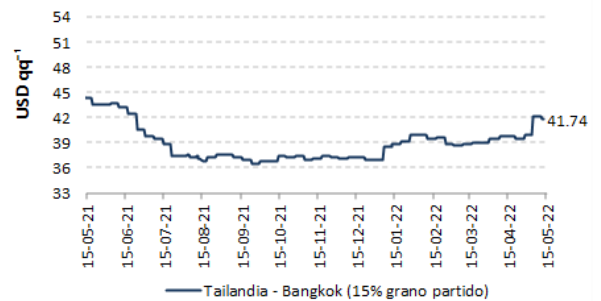


Arroz, Tailandia-Bangkok, 15% grano partido

1 al 15 de mayo de 2022

Concepto		Costo
Valor FOB	USD t ⁻¹	452.30
Flete y Seguro	USD t ⁻¹	87.73
Valor CIF Guayaquil	USD t ⁻¹	540.03
Aranceles Aduaneros*	USD t ⁻¹	364.52
Tasa del FODINFA	0.5%/CIF	2.70
Servicio de descarga	USD t ⁻¹	5.08
Costo Puerto de Guayaquil	USD t ⁻¹	912.33
Costo Puerto de Guayaquil	USD qq ⁻¹	41.38

ARROZ

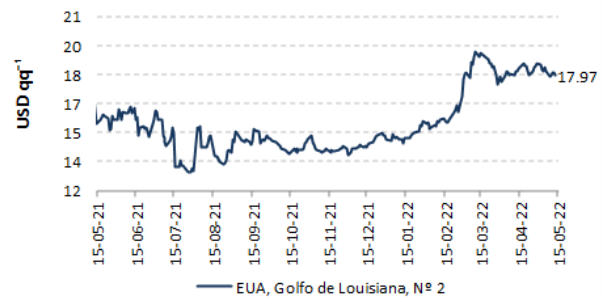


Maíz Amarillo, EUA, Golfo Louisiana, N° 2

1 al 15 de mayo de 2022

Concepto		Costo
Valor FOB	USD t ⁻¹	355.22
Flete y Seguro	USD t ⁻¹	37.71
Valor CIF Guayaquil	USD t ⁻¹	392.93
Aranceles Aduaneros*	USD t ⁻¹	
Tasa del FODINFA	0.5%/CIF	1.96
Servicio de descarga	USD t ⁻¹	5.40
Costo Puerto de Guayaquil	USD t ⁻¹	400.29
Costo Puerto de Guayaquil	USD qq ⁻¹	18.16

MAÍZ AMARILLO

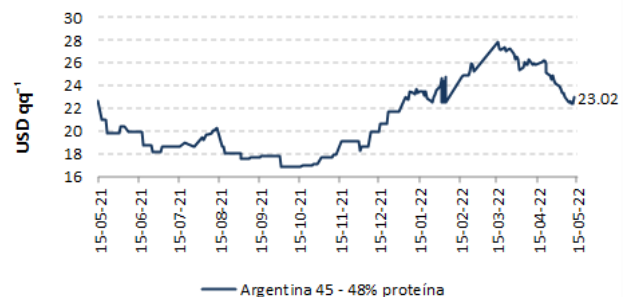


Torta de Soya, Argentina, 45 - 48% proteína

1 al 15 de mayo de 2022

Concepto		Costo
Valor FOB	USD t ⁻¹	460.90
Flete y Seguro	USD t ⁻¹	38.82
Valor CIF Guayaquil	USD t ⁻¹	499.72
Aranceles Aduaneros*	USD t ⁻¹	
Tasa del FODINFA	0.5%/CIF	2.50
Servicio de descarga	USD t ⁻¹	5.08
Costo Puerto de Guayaquil	USD t ⁻¹	507.30
Costo Puerto de Guayaquil	USD qq ⁻¹	23.01

TORTA DE SOYA



*Los aranceles aduaneros están sujetos al Sistema Andino de Franja de precios.
- Precios internados no incluyen valor de salvaguardia.
- Valores de Flete y Seguro, y valor de Descarga son aproximaciones.