

El precio del quintal de azúcar se representa como el más alto en la serie, desde 2021.



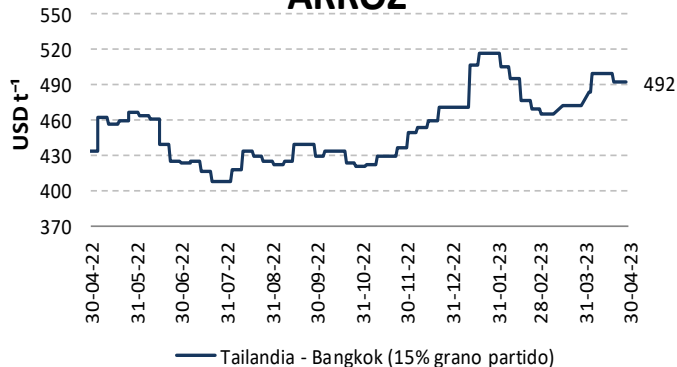
VARIACIÓN QUINCENAL DE PRECIOS FOB POR PRODUCTO

USD t ⁻¹			
Producto	Abr. 1-15	Abr. 16-30	$\Delta_{t/t-1}$
Arroz Pilado / Tailandia - Bangkok /15% grano partido	495.67	494.10	-0.3%
Arroz Pilado / EUA - Golfo de Louisiana /Grano largo N° 2	N/D	N/D	-
Maíz amarillo duro / EUA - Golfo de Louisiana / N° 2	298.00	290.00	-2.7%
Maíz amarillo duro / Argentina / 2 - 5% grano quebrado	298.00	267.50	-10.2%
Torta de Soya / EUA- Decatur, Central Illinois / 46.5 - 48% proteína	N/D	N/D	-
Torta de Soya / Argentina / 45 - 48% proteína	507.70	489.10	-3.7%
Trigo / Golfo de Louisiana / Hard Red Winter N° 2	386.00	383.00	-0.8%
Azúcar Blanco / UK - Londres / Contrato N° 5	660.00	692.00	4.8%
Azúcar Crudo / EUA - New York / Contrato N° 11	515.00	565.00	9.7%

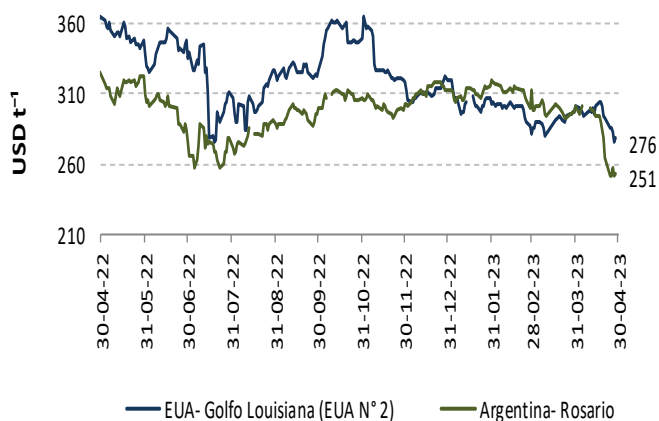
Fuente: ODEPA / USDA / MINAGRI / TREA

N/D: Datos no disponibles

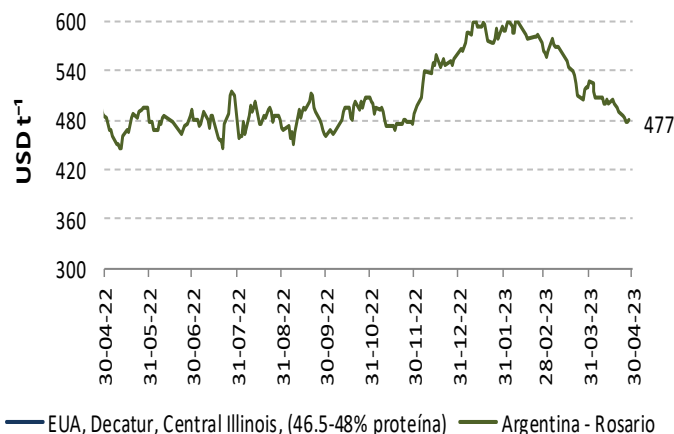
ARROZ



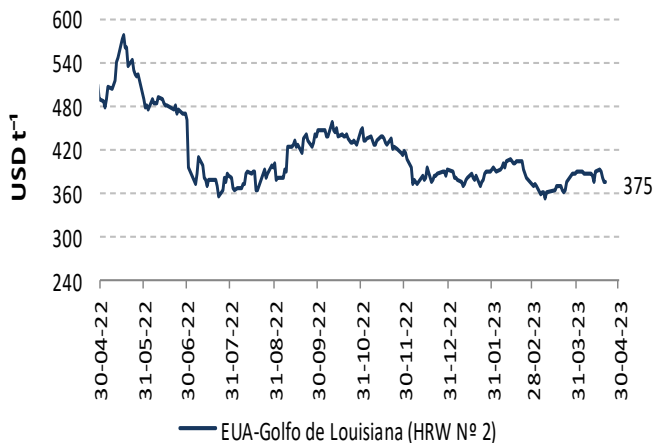
MAÍZ AMARILLO



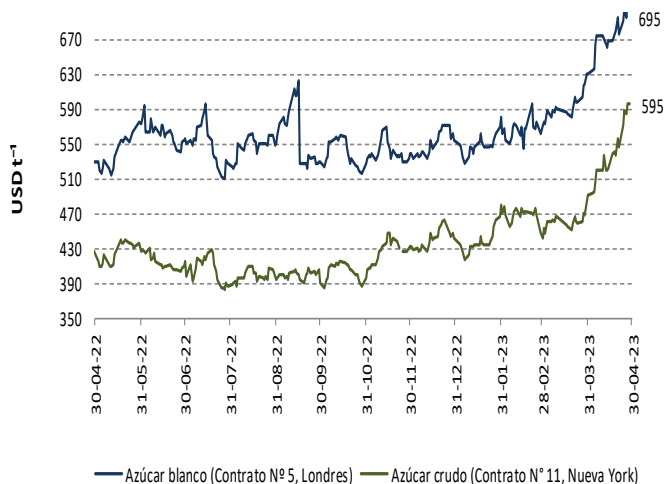
TORTA DE SOYA



TRIGO



AZÚCAR



Fuentes: ODEPA / USDA / MINAGRI / TREA

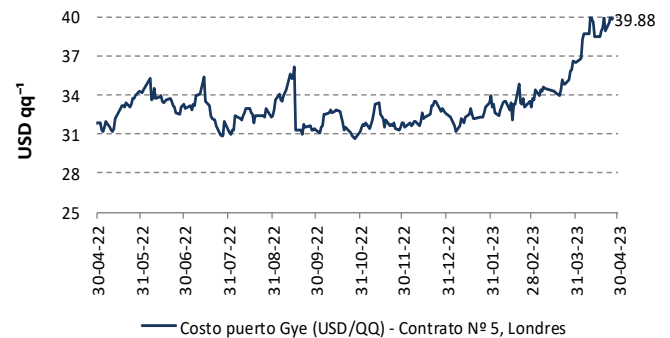
PRECIOS INTERNADOS

El costo de internación de un producto agrícola importado es el valor CIF de ese producto en puerto, más los aranceles aduaneros correspondientes; la tasa del Fondo de Desarrollo para la Infancia (Fodinfa) y el servicio de descarga, dan como resultado el costo en el puerto o aeropuerto.

EN PUERTO DE GUAYAQUIL

Producto	USD qq ⁻¹			
	Abril. 1-7	Abril. 8-15	Abril. 16-22	Abril. 23-30
Arroz Pilado / Tailandia - Bankok / 15% grano partido	44.37	44.94	44.73	44.41
Arroz Pilado / EUA - Golfo de Louisiana / Grano largo N° 2	N/D	N/D	N/D	N/D
Maíz amarillo duro / EUA - Golfo de Louisiana / N° 2	15.52	15.54	15.58	14.79
Maíz amarillo duro / Argentina / 2 - 5% grano quebrado	15.65	15.60	14.89	13.57
Torta de Soya / Decatur - Central Illinois	N/D	N/D	N/D	N/D
Torta de Soya / Argentina / 45 - 48% proteína	25.49	24.89	24.68	23.91
Trigo / Golfo de Louisiana / Hard Red Winter N° 2	19.20	19.00	18.93	19.04
Azúcar Blanco / UK - Londres / Contrato N° 5	37.65	38.77	39.08	40.36
Azúcar Crudo / EUA - New York / Contrato N° 11	28.18	29.11	30.17	32.25

AZÚCAR BLANCO

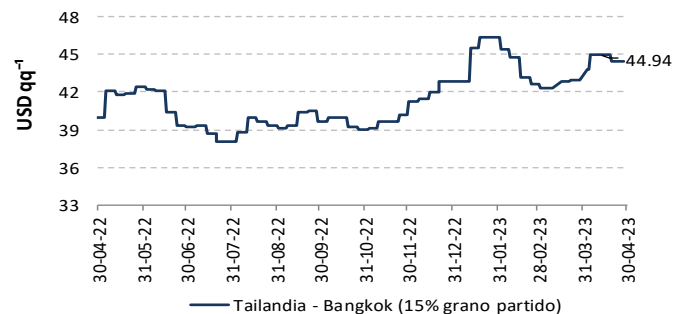


Arroz, Tailandia-Bangkok, 15% grano partido

16 al 31 de abril de 2023

Concepto	Costo
Valor FOB	USD t ⁻¹ 494.88
Flete y Seguro	USD t ⁻¹ 87.73
Valor CIF Guayaquil	USD t ⁻¹ 582.61
Aranceles Aduaneros*	USD t ⁻¹ 393.69
Tasa del FODINFA	0.5%/CIF 2.91
Servicio de descarga	USD t ⁻¹ 5.08
Costo Puerto de Guayaquil	USD t ⁻¹ 984.29
Costo Puerto de Guayaquil	USD qq ⁻¹ 44.65

ARROZ

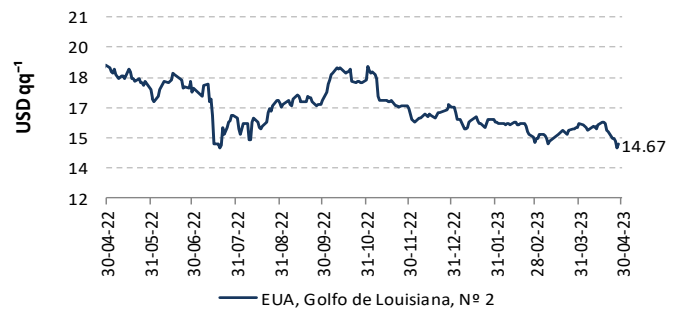


Maíz Amarillo, EUA, Golfo Louisiana, N° 2

16 al 31 de abril de 2023

Concepto	Costo
Valor FOB	USD t ⁻¹ 293.91
Flete y Seguro	USD t ⁻¹ 37.71
Valor CIF Guayaquil	USD t ⁻¹ 331.62
Aranceles Aduaneros*	USD t ⁻¹
Tasa del FODINFA	0.5%/CIF 1.66
Servicio de descarga	USD t ⁻¹ 5.08
Costo Puerto de Guayaquil	USD t ⁻¹ 338.36
Costo Puerto de Guayaquil	USD qq ⁻¹ 15.35

MAÍZ AMARILLO

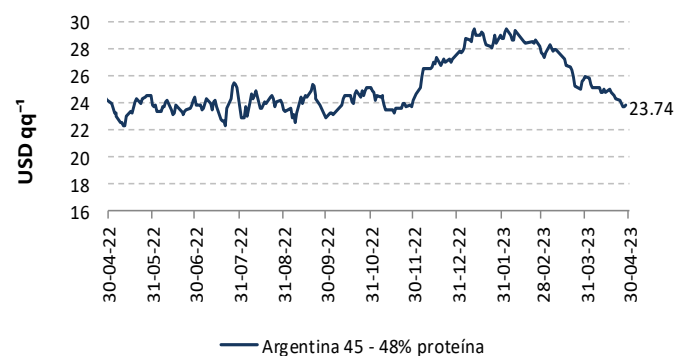


Torta de Soya, Argentina, 45 - 48% proteína

16 al 31 de abril de 2023

Concepto	Costo
Valor FOB	USD t ⁻¹ 497.11
Flete y Seguro	USD t ⁻¹ 38.82
Valor CIF Guayaquil	USD t ⁻¹ 535.93
Aranceles Aduaneros*	USD t ⁻¹
Tasa del FODINFA	0.5%/CIF 2.68
Servicio de descarga	USD t ⁻¹ 5.08
Costo Puerto de Guayaquil	USD t ⁻¹ 543.69
Costo Puerto de Guayaquil	USD qq ⁻¹ 24.66

TORTA DE SOYA



*Los aranceles aduaneros están sujetos al Sistema Andino de Franja de precios.

- Precios internados no incluyen valor de salvaguardia.

- Valores de Flete y Seguro, y valor de Descarga son aproximaciones.

El precio internacional del quintal de azúcar incrementa, alrededor del 10 %.



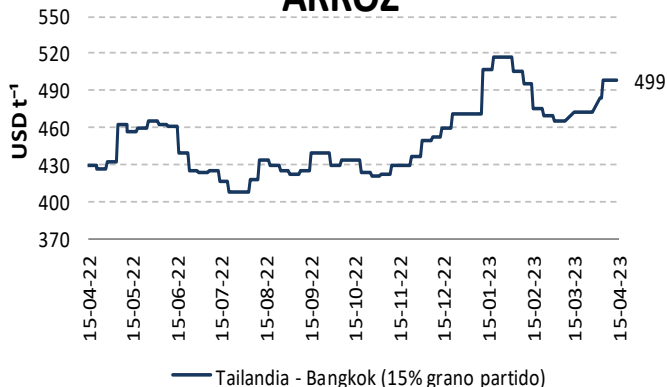
VARIACIÓN QUINCENAL DE PRECIOS FOB POR PRODUCTO

USD t ⁻¹			
Producto	Mar. 16-31	Abr. 1-15	Δ t/t-1
Arroz Pilado / Tailandia - Bangkok /15% grano partido	472.50	495.67	4.9%
Arroz Pilado / EUA - Golfo de Luisiana /Grano largo N° 2	N/D	N/D	-
Maíz amarillo duro / EUA - Golfo de Luisiana / N° 2	297.54	298.00	0.2%
Maíz amarillo duro / Argentina / 2 - 5% grano quebrado	313.82	298.00	-5.0%
Torta de Soya / EUA- Decatur, Central Illinois / 46.5 - 48% proteína	N/D	N/D	-
Torta de Soya / Argentina / 45 - 48% proteína	527.00	507.70	-3.7%
Trigo / Golfo de Luisiana / Hard Red Winter N° 2	376.00	386.00	2.7%
Azúcar Blanco / UK - Londres / Contrato N° 5	603.00	660.00	9.5%
Azúcar Crudo / EUA - New York / Contrato N° 11	465.00	515.00	10.8%

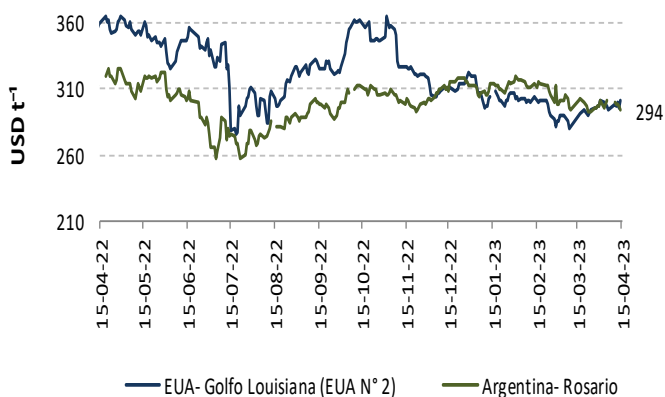
Fuente: ODEPA / USDA / MINAGRI / TREA

N/D: Datos no disponibles

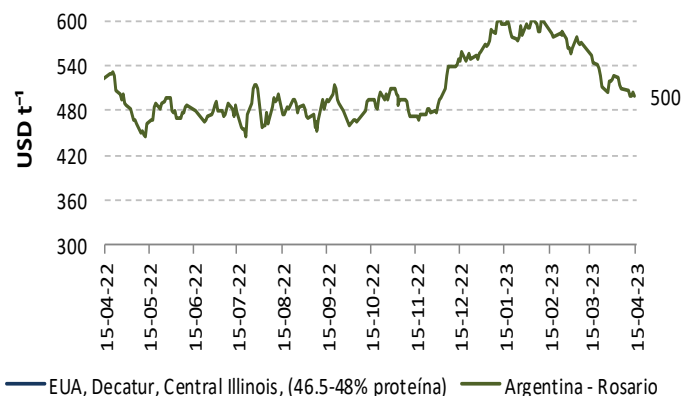
ARROZ



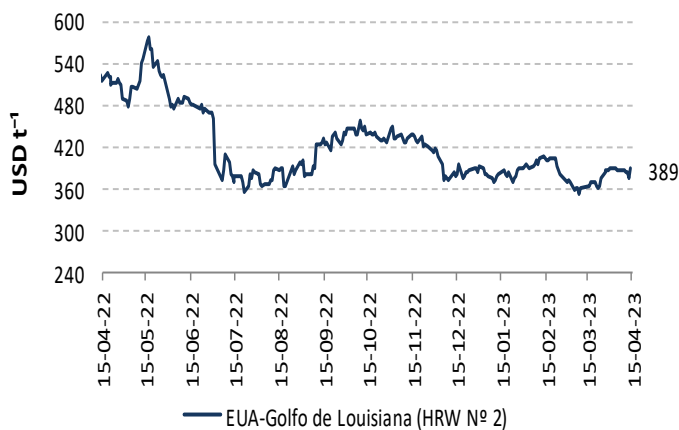
MAÍZ AMARILLO



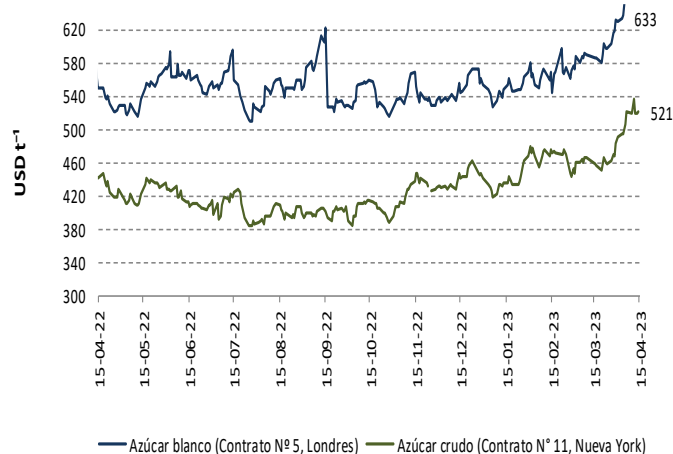
TORTA DE SOYA



TRIGO



AZÚCAR



Fuentes: ODEPA / USDA / MINAGRI / TREA

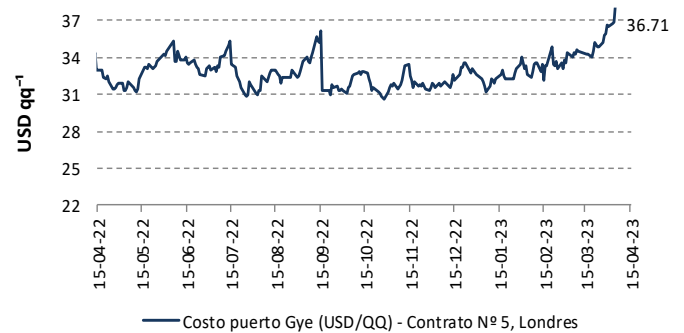
PRECIOS INTERNADOS

El costo de internación de un producto agrícola importado es el valor CIF de ese producto en puerto, más los aranceles aduaneros correspondientes; la tasa del Fondo de Desarrollo para la Infancia (Fodinfa) y el servicio de descarga, dan como resultado el costo en el puerto o aeropuerto.

EN PUERTO DE GUAYAQUIL

Producto	USD qq ⁻¹			
	Mar. 16-23	Mar. 24-31	Abril. 1-7	Abril. 8-15
Arroz Pilado / Tailandia - Bankok /15% grano partido	42.89	42.96	44.37	44.94
Arroz Pilado / EUA - Golfo de Louisiana /Grano largo Nº 2	N/D	N/D	N/D	N/D
Maíz amarillo duro / EUA - Golfo de Louisiana / Nº 2	15.23	15.48	15.52	15.54
Maíz amarillo duro / Argentina / 2 - 5% grano quebrado	15.65	15.59	15.65	15.60
Torta de Soya / Decatur - Central Illinois	N/D	N/D	N/D	N/D
Torta de Soya / Argentina / 45 - 48% proteína	26.37	25.60	25.49	24.89
Trigo / Golfo de Louisiana / Hard Red Winter Nº 2	18.18	19.06	19.20	19.00
Azúcar Blanco / UK - Londres / Contrato Nº 5	34.50	35.82	37.65	38.77
Azúcar Crudo / EUA - New York / Contrato Nº 11	25.94	26.62	28.18	29.11

AZÚCAR BLANCO

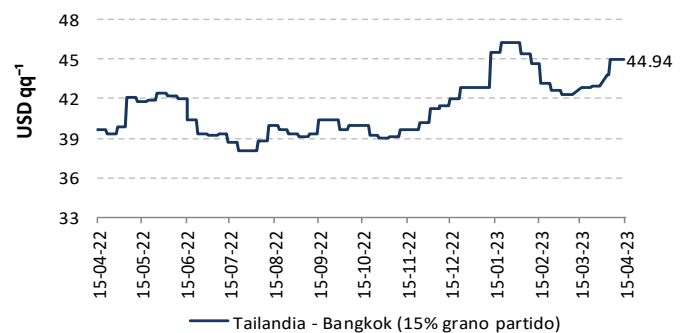


Arroz, Tailandia-Bangkok, 15% grano partido

1 al 15 de abril de 2023

Concepto		Costo
Valor FOB	USD t ⁻¹	495.67
Flete y Seguro	USD t ⁻¹	87.73
Valor CIF Guayaquil	USD t ⁻¹	583.40
Aranceles Aduaneros*	USD t ⁻¹	393.69
Tasa del FODINFA	0.5%/CIF	2.92
Servicio de descarga	USD t ⁻¹	5.08
Costo Puerto de Guayaquil	USD t ⁻¹	985.09
Costo Puerto de Guayaquil	USD qq ⁻¹	44.68

ARROZ

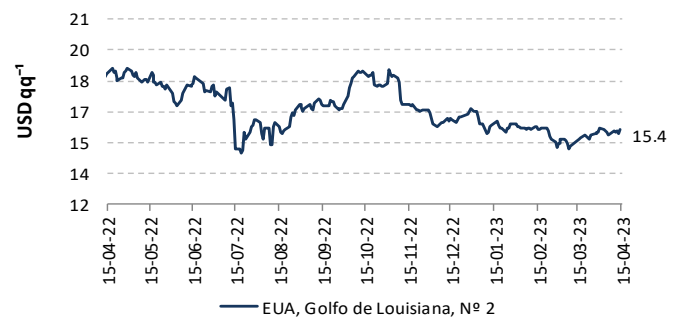


Maíz Amarillo, EUA, Golfo Luisiana, Nº 2

1 al 15 de abril de 2023

Concepto		Costo
Valor FOB	USD t ⁻¹	297.85
Flete y Seguro	USD t ⁻¹	37.71
Valor CIF Guayaquil	USD t ⁻¹	335.56
Aranceles Aduaneros*	USD t ⁻¹	
Tasa del FODINFA	0.5%/CIF	1.68
Servicio de descarga	USD t ⁻¹	5.08
Costo Puerto de Guayaquil	USD t ⁻¹	342.32
Costo Puerto de Guayaquil	USD qq ⁻¹	15.53

MAÍZ AMARILLO

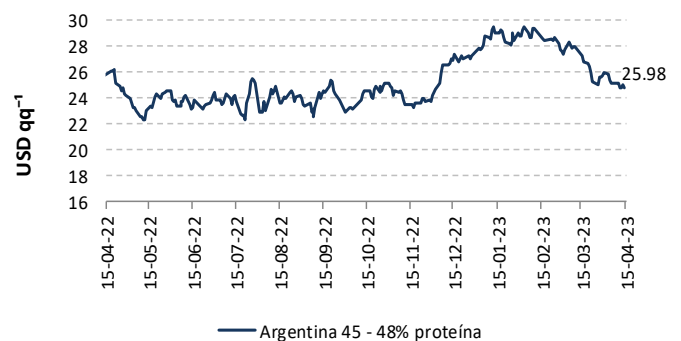


Torta de Soya, Argentina, 45 - 48% proteína

1 al 15 de abril de 2023

Concepto		Costo
Valor FOB	USD t ⁻¹	507.13
Flete y Seguro	USD t ⁻¹	38.82
Valor CIF Guayaquil	USD t ⁻¹	545.95
Aranceles Aduaneros*	USD t ⁻¹	
Tasa del FODINFA	0.5%/CIF	2.73
Servicio de descarga	USD t ⁻¹	5.08
Costo Puerto de Guayaquil	USD t ⁻¹	553.76
Costo Puerto de Guayaquil	USD qq ⁻¹	25.12

TORTA DE SOYA



*Los aranceles aduaneros están sujetos al Sistema Andino de Franja de precios.
 - Precios internados no incluyen valor de salvaguardia.
 - Valores de Flete y Seguro, y valor de Descarga son aproximaciones.