

El precio internacional del maíz continúa a la baja, debido al incremento estacional de las cosechas, en Brasil y Argentina.



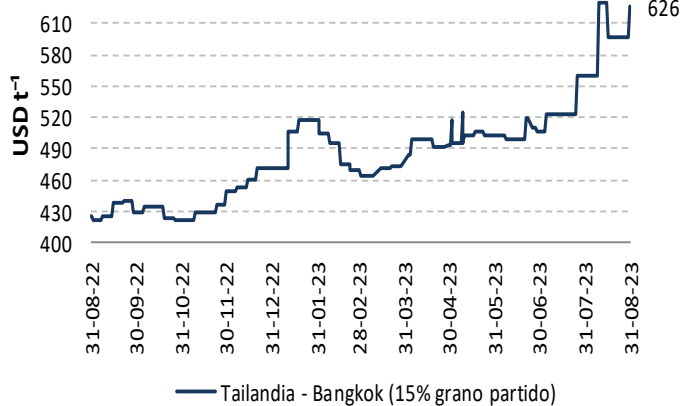
### VARIACIÓN QUINCENAL DE PRECIOS FOB POR PRODUCTO

Producto	Ago. 1-15	Ago. 16-31	$\Delta_{t/t-1}$
Arroz Pilado / Tailandia - Bangkok / 15% grano partido	585.09	601.25	2.8%
Arroz Pilado / EUA - Golfo de Louisiana / Grano largo N° 2	N/D	N/D	-
Maíz amarillo duro / EUA - Golfo de Louisiana / N° 2	216.00	219.00	1.4%
Maíz amarillo duro / Argentina / 2 - 5% grano quebrado	215.45	225.00	4.4%
Torta de Soya / EUA- Decatur, Central Illinois / 46.5 - 48% proteína	N/D	N/D	-
Torta de Soya / Argentina / 45 - 48% proteína	484.81	465.33	-4.0%
Trigo / Golfo de Louisiana / Hard Red Winter N° 2	320.00	312.00	-2.5%
Azúcar Blanco / UK - Londres / Contrato N° 5	691.00	702.00	1.6%
Azúcar Crudo / EUA - New York / Contrato N° 11	528.00	539.00	2.1%

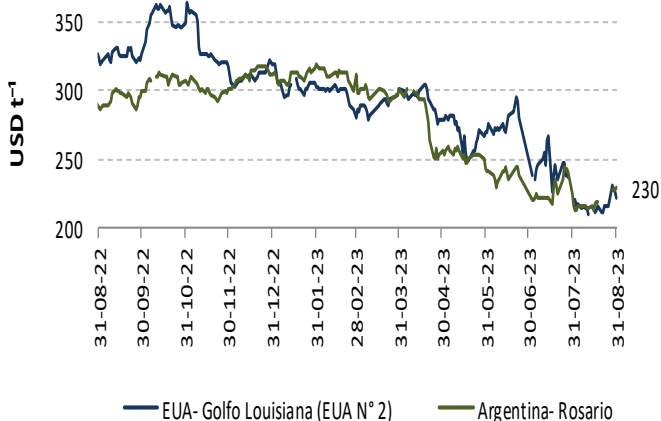
Fuente: ODEPA / USDA / MINAGRI / TREA

N/D: Datos no disponibles

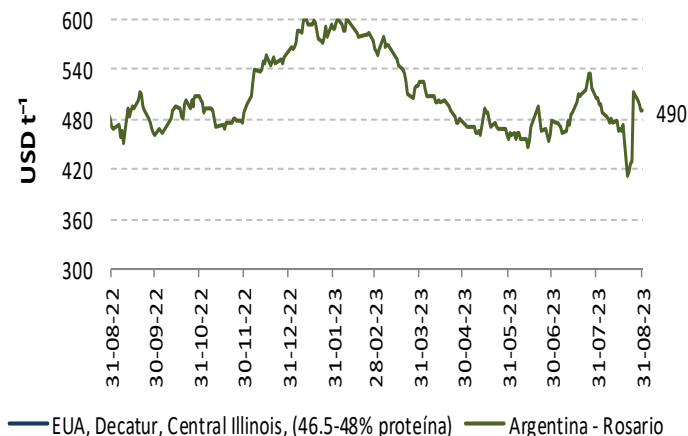
### ARROZ



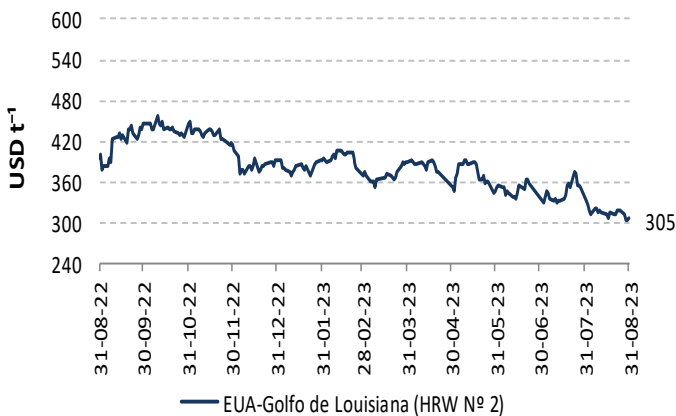
### MAÍZ AMARILLO



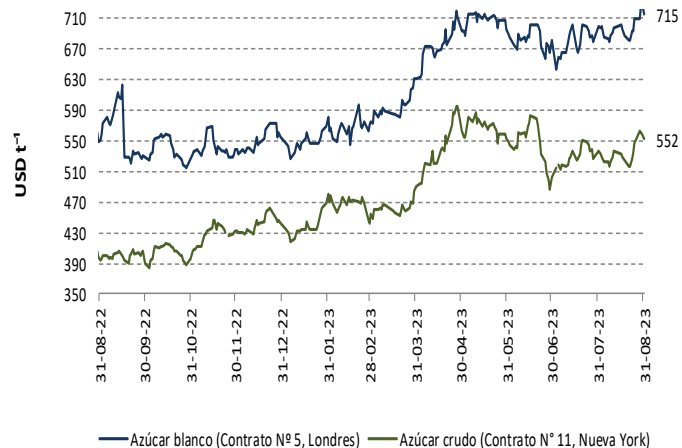
### TORTA DE SOYA



### TRIGO



### AZÚCAR



Fuentes: ODEPA / USDA / MINAGRI / TREA

PRECIOS INTERNADOS

El costo de internación de un producto agrícola importado es el valor CIF de ese producto en puerto, más los aranceles aduaneros correspondientes; la tasa del Fondo de Desarrollo para la Infancia (Fodinfa) y el servicio de descarga, dan como resultado el costo en el puerto o aeropuerto.

EN PUERTO DE GUAYAQUIL

Producto	USD qq <sup>-1</sup>			
	Ago. 1 - 7	Ago. 8 -15	Ago. 16 -22	Ago. 23 -31
Arroz Pilado / Tailandia - Bangkok /15% grano partido	49.59	53.09	52.83	52.66
Arroz Pilado / EUA - Golfo de Luisiana /Grano largo N° 2	N/D	N/D	N/D	N/D
Maíz amarillo duro / EUA - Golfo de Luisiana / N° 2	11.91	11.70	11.67	12.08
Maíz amarillo duro / Argentina / 2 - 5% grano quebrado	11.85	11.86	12.03	12.38
Torta de Soya / Decatur - Central Illinois	N/D	N/D	N/D	N/D
Torta de Soya / Argentina / 45 - 48% proteína	24.55	23.73	22.38	23.80
Trigo / Golfo de Luisiana / Hard Red Winter N° 2	16.15	15.94	15.69	15.66
Azúcar Blanco / UK - Londres / Contrato N° 5	39.78	39.56	39.58	40.69
Azúcar Crudo / EUA - New York / Contrato N° 11	29.43	29.27	29.15	30.51

Fuente: ODEPA / USDA / MINAGRI / TREA

N/D: Datos no disponibles

Arroz, Tailandia-Bangkok, 15% grano partido

16 al 31 de agosto de 2023

Concepto	Costo
Valor FOB	USD t <sup>-1</sup> 601.25
Flete y Seguro	USD t <sup>-1</sup> 87.73
Valor CIF Guayaquil	USD t <sup>-1</sup> 688.98
Aranceles Aduaneros *	USD t <sup>-1</sup> 393.69
Tasa del FODINFA	0.5%/CIF 3.44
Servicio de descarga	USD t <sup>-1</sup> 5.08
Costo Puerto de Guayaquil	USD t <sup>-1</sup> 1091.19
Costo Puerto de Guayaquil	USD qq <sup>-1</sup> 49.50

Maíz Amarillo, EUA, Golfo Luisiana, N° 2

16 al 31 de agosto de 2023

Concepto	Costo
Valor FOB	USD t <sup>-1</sup> 219.00
Flete y Seguro	USD t <sup>-1</sup> 37.71
Valor CIF Guayaquil	USD t <sup>-1</sup> 256.71
Aranceles Aduaneros *	USD t <sup>-1</sup>
Tasa del FODINFA	0.5%/CIF 1.28
Servicio de descarga	USD t <sup>-1</sup> 5.08
Costo Puerto de Guayaquil	USD t <sup>-1</sup> 263.07
Costo Puerto de Guayaquil	USD qq <sup>-1</sup> 11.93

Torta de Soya, Argentina, 45 - 48% proteína

16 al 31 de agosto de 2023

Concepto	Costo
Valor FOB	USD t <sup>-1</sup> 465.33
Flete y Seguro	USD t <sup>-1</sup> 38.82
Valor CIF Guayaquil	USD t <sup>-1</sup> 504.15
Aranceles Aduaneros *	USD t <sup>-1</sup>
Tasa del FODINFA	0.5%/CIF 2.52
Servicio de descarga	USD t <sup>-1</sup> 5.08
Costo Puerto de Guayaquil	USD t <sup>-1</sup> 511.75
Costo Puerto de Guayaquil	USD qq <sup>-1</sup> 23.21

\*Los aranceles aduaneros están sujetos al Sistema Andino de Franja de precios.

- Precios internados no incluyen valor de salvaguardia.

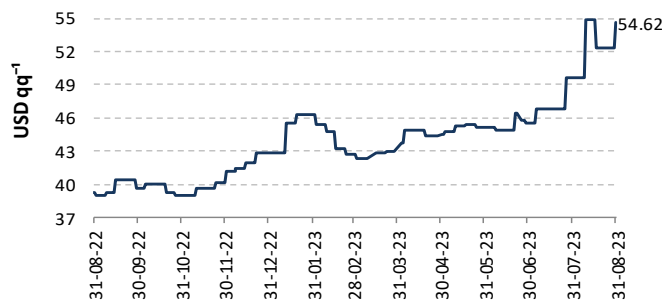
- Valores de Flete y Seguro, y valor de Descarga son aproximaciones.

AZÚCAR BLANCO



Costo puerto Gye (USD/QQ) - Contrato N° 5, Londres

ARROZ



Tailandia - Bangkok (15% grano partido)

MAÍZ AMARILLO



EUA, Golfo de Luisiana, N° 2

TORTA DE SOYA



Argentina 45 - 48% proteína

El precio internacional de arroz de Bangkok se presenta como el más alto dentro de la serie histórica mensual.



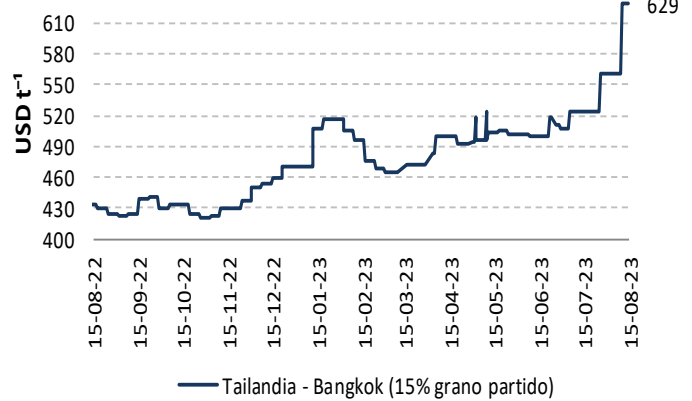
### VARIACIÓN QUINCENAL DE PRECIOS FOB POR PRODUCTO

USD t <sup>-1</sup>			
Producto	Jul. 16-31	Ago. 1-15	Δ t/t-1
Arroz Pilado / Tailandia - Bangkok / 15% grano partido	533.09	585.09	9.8%
Arroz Pilado / EUA - Golfo de Louisiana / Grano largo N° 2	N/D	N/D	-
Maíz amarillo duro / EUA - Golfo de Louisiana / N° 2	239.76	216.00	-9.9%
Maíz amarillo duro / Argentina / 2 - 5% grano quebrado	233.82	215.45	-7.9%
Torta de Soya / EUA- Decatur, Central Illinois / 46.5 - 48% proteína	N/D	N/D	-
Torta de Soya / Argentina / 45 - 48% proteína	516.09	484.81	-6.1%
Trigo / Golfo de Louisiana / Hard Red Winter N° 2	355.00	320.00	-9.9%
Azúcar Blanco / UK - Londres / Contrato N° 5	685.00	691.00	0.9%
Azúcar Crudo / EUA - New York / Contrato N° 11	538.00	528.00	-1.9%

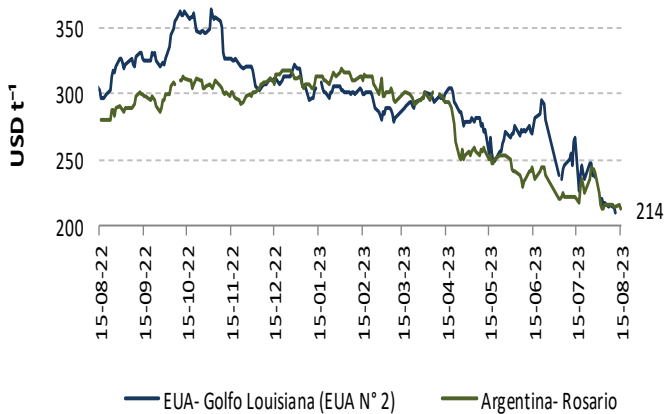
Fuente: ODEPA / USDA / MINAGRI / TREA

N/D: Datos no disponibles

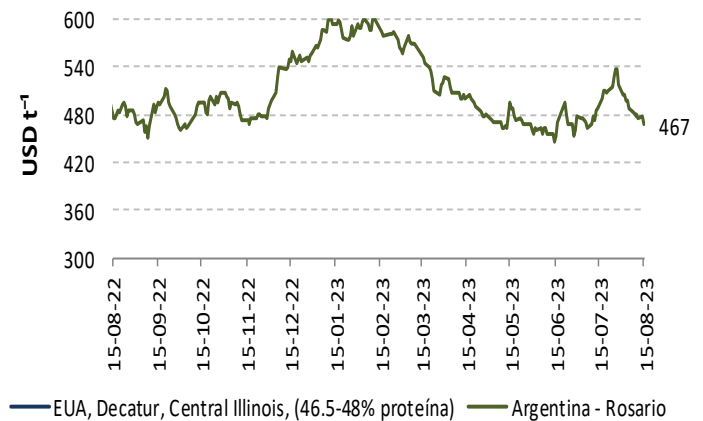
### ARROZ



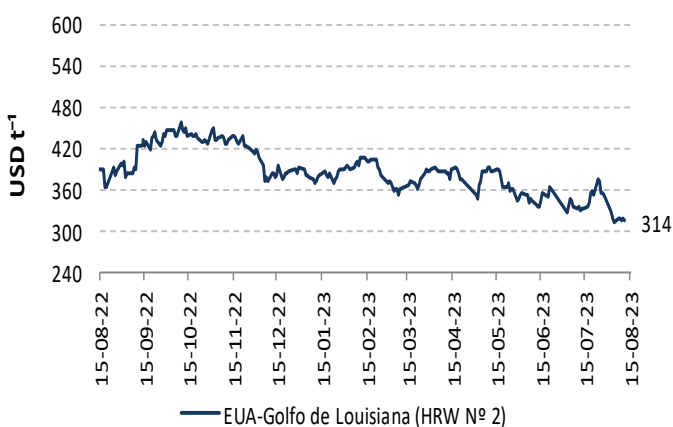
### MAÍZ AMARILLO



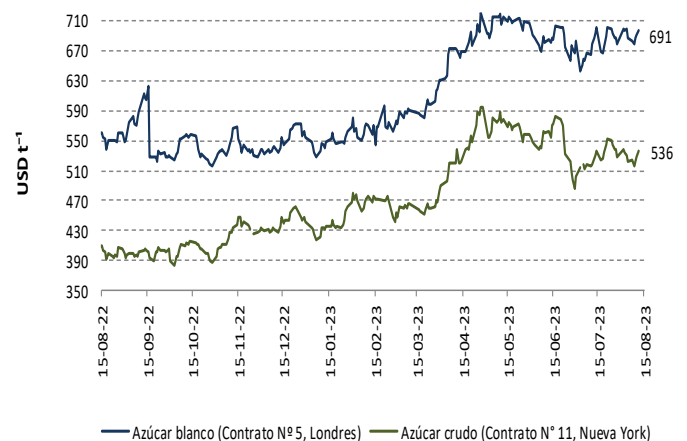
### TORTA DE SOYA



### TRIGO



### AZÚCAR



Fuentes: ODEPA / USDA / MINAGRI / TREA

PRECIOS INTERNADOS

El costo de internación de un producto agrícola importado es el valor CIF de ese producto en puerto, más los aranceles aduaneros correspondientes; la tasa del Fondo de Desarrollo para la Infancia (Fodinfa) y el servicio de descarga, dan como resultado el costo en el puerto o aeropuerto.

EN PUERTO DE GUAYAQUIL

Producto	USD qq <sup>-1</sup>			
	Jul. 16 - 22	Jul. 23 - 31	Ago. 1 - 7	Ago. 8 - 15
Arroz Pilado / Tailandia - Bangkok / 15% grano partido	46.77	48.18	49.59	53.09
Arroz Pilado / EUA - Golfo de Louisiana / Grano largo N° 2	N/D	N/D	N/D	N/D
Maíz amarillo duro / EUA - Golfo de Louisiana / N° 2	12.77	12.99	11.91	11.70
Maíz amarillo duro / Argentina / 2 - 5% grano quebrado	12.43	12.91	11.85	11.86
Torta de Soya / Decatur - Central Illinois	N/D	N/D	N/D	N/D
Torta de Soya / Argentina / 45 - 48% proteína	25.16	25.83	24.55	23.73
Trigo / Golfo de Louisiana / Hard Red Winter N° 2	17.36	17.95	16.15	15.94
Azúcar Blanco / UK - Londres / Contrato N° 5	39.13	39.56	39.78	39.56
Azúcar Crudo / EUA - New York / Contrato N° 11	29.76	29.93	29.43	29.27

Fuente: ODEPA / USDA / MINAGRI / TREA

N/D: Datos no disponibles

Arroz, Tailandia-Bangkok, 15% grano partido

1 al 15 de agosto de 2023

Concepto		Costo
Valor FOB	USD t <sup>-1</sup>	585.51
Flete y Seguro	USD t <sup>-1</sup>	87.73
Valor CIF Guayaquil	USD t <sup>-1</sup>	673.24
Aranceles Aduaneros*	USD t <sup>-1</sup>	393.69
Tasa del FODINFA	0.5%/CIF	3.37
Servicio de descarga	USD t <sup>-1</sup>	5.08
Costo Puerto de Guayaquil	USD t <sup>-1</sup>	1075.38
Costo Puerto de Guayaquil	USD qq <sup>-1</sup>	48.78

Maíz Amarillo, EUA, Golfo Louisiana, N° 2

1 al 15 de agosto de 2023

Concepto		Costo
Valor FOB	USD t <sup>-1</sup>	216.00
Flete y Seguro	USD t <sup>-1</sup>	37.71
Valor CIF Guayaquil	USD t <sup>-1</sup>	253.71
Aranceles Aduaneros*	USD t <sup>-1</sup>	
Tasa del FODINFA	0.5%/CIF	1.27
Servicio de descarga	USD t <sup>-1</sup>	5.08
Costo Puerto de Guayaquil	USD t <sup>-1</sup>	260.06
Costo Puerto de Guayaquil	USD qq <sup>-1</sup>	11.80

Torta de Soya, Argentina, 45 - 48% proteína

1 al 15 de agosto de 2023

Concepto		Costo
Valor FOB	USD t <sup>-1</sup>	484.81
Flete y Seguro	USD t <sup>-1</sup>	38.82
Valor CIF Guayaquil	USD t <sup>-1</sup>	523.63
Aranceles Aduaneros*	USD t <sup>-1</sup>	
Tasa del FODINFA	0.5%/CIF	2.62
Servicio de descarga	USD t <sup>-1</sup>	5.08
Costo Puerto de Guayaquil	USD t <sup>-1</sup>	531.33
Costo Puerto de Guayaquil	USD qq <sup>-1</sup>	24.10

\*Los aranceles aduaneros están sujetos al Sistema Andino de Franja de precios.

- Precios internados no incluyen valor de salvaguardia.

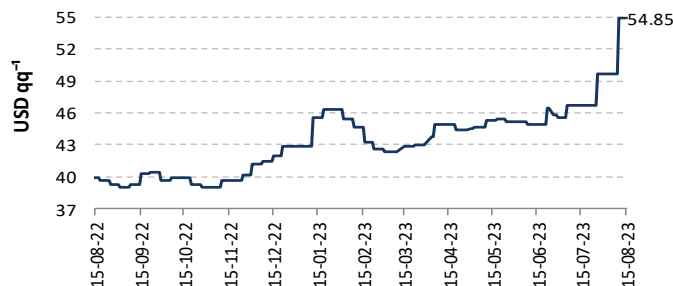
- Valores de Flete y Seguro, y valor de Descarga son aproximaciones.

AZÚCAR BLANCO



Costo puerto Gye (USD/QQ) - Contrato N° 5, Londres

ARROZ



Tailandia - Bangkok (15% grano partido)

MAÍZ AMARILLO



EUA, Golfo de Louisiana, N° 2

TORTA DE SOYA



Argentina 45 - 48% proteína