

El precio internacional de los contratos 5 y 11 de azúcar caen; equiparándose al precio recurrente de diciembre de 2022.



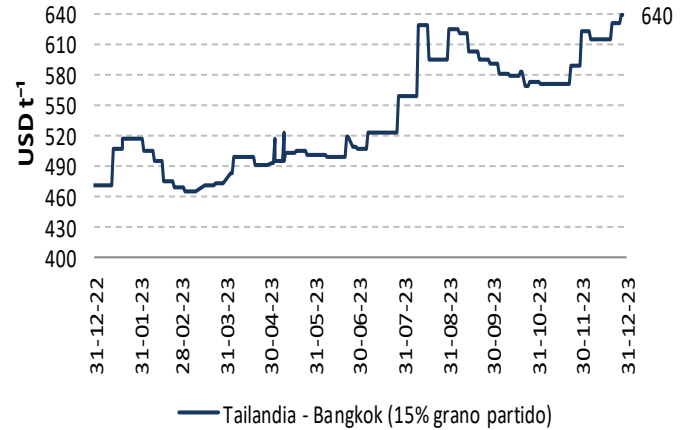
VARIACIÓN QUINCENAL DE PRECIOS FOB POR PRODUCTO

USD t ⁻¹				
Producto	Dic. 1-15	Dic. 16-31	Δ t/t-1	
Arroz Pilado / Tailandia - Bangkok /15% grano partido	618.55	628.00	1.5%	
Arroz Pilado / EUA - Golfo de Luisiana /Grano largo N° 2	N/D	N/D	-	
Maíz amarillo duro / EUA - Golfo de Luisiana / N° 2	204.00	214.22	5.0%	
Maíz amarillo duro / Argentina / 2 - 5% grano quebrado	218.33	209.00	-4.3%	
Torta de Soya / EUA- Decatur, Central Illinois / 46.5 - 48% proteína	N/D	N/D	-	
Torta de Soya / Argentina / 45 - 48% proteína	481.40	472.28	-1.9%	
Trigo / Golfo de Luisiana / Hard Red Winter N° 2	293.00	284.00	-3.1%	
Azúcar Blanco / UK - Londres / Contrato N° 5	674.00	602.00	-10.7%	
Azúcar Crudo / EUA - New York / Contrato N° 11	534.00	460.00	-13.9%	

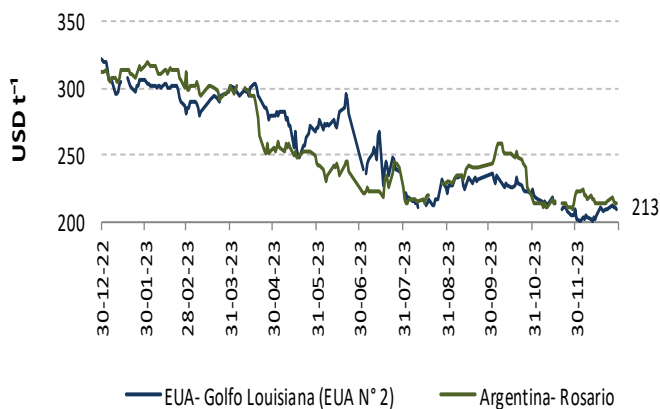
Fuente: ODEPA / USDA / MINAGRI / TREA

N/D: Datos no disponibles

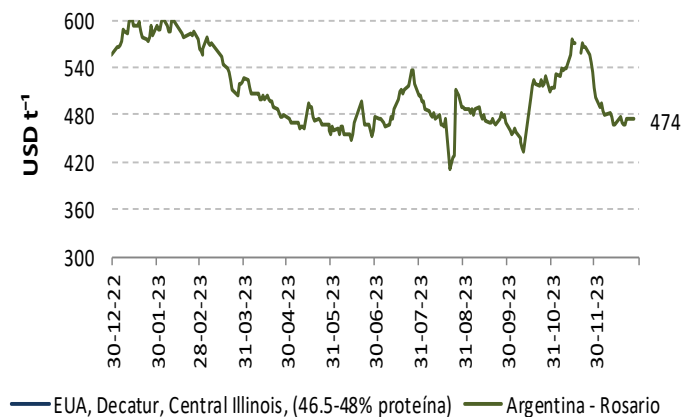
ARROZ



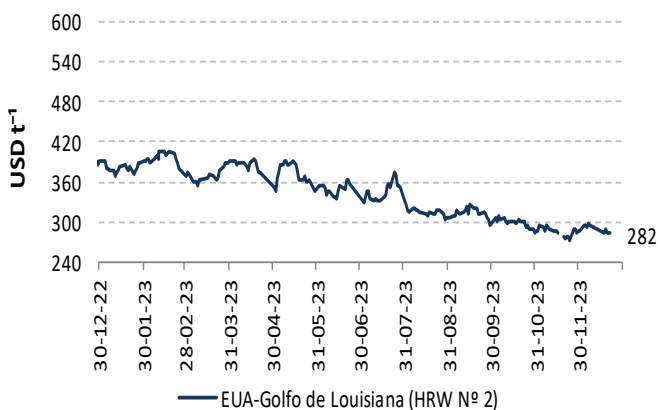
MAÍZ AMARILLO



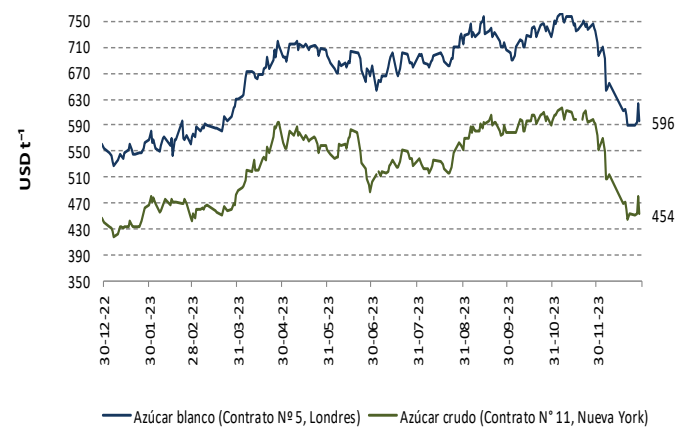
TORTA DE SOYA



TRIGO



AZÚCAR



Fuentes: ODEPA / USDA / MINAGRI / TREA

PRECIOS INTERNADOS

El costo de internación de un producto agrícola importado es el valor CIF de ese producto en puerto, más los aranceles aduaneros correspondientes; la tasa del Fondo de Desarrollo para la Infancia (Fodinfa) y el servicio de descarga, dan como resultado el costo en el puerto o aeropuerto.

EN PUERTO DE GUAYAQUIL

Producto	USD qq ⁻¹			
	Nov. 16-22	Nov. 23-30	Dic. 1-7	Dic. 8-15
Arroz Pilado / Tailandia - Bangkok /15% grano partido	50.43	52.25	54.27	53.78
Arroz Pilado / EUA - Golfo de Louisiana /Grano largo N° 2	N/D	N/D	N/D	N/D
Maíz amarillo duro / EUA - Golfo de Louisiana / N° 2	11.58	11.39	11.17	11.21
Maíz amarillo duro / Argentina / 2 - 5% grano quebrado	11.78	11.74	12.13	11.91
Torta de Soya / Decatur - Central Illinois	N/D	N/D	N/D	N/D
Torta de Soya / Argentina / 45 - 48% proteína	27.81	26.74	23.34	24.77
Trigo / Golfo de Louisiana / Hard Red Winter N° 2	14.15	14.41	14.82	14.88
Azúcar Blanco / UK - Londres / Contrato N° 5	42.27	42.02	38.98	38.79
Azúcar Crudo / EUA - New York / Contrato N° 11	33.09	32.48	29.81	29.30

Fuente: ODEPA / USDA / MINAGRI / TREA

N/D: Datos no disponibles

Arroz, Tailandia-Bangkok, 15% grano partido

16 al 31 de diciembre de 2023

Concepto	Costo
Valor FOB	USD t ⁻¹ 628.00
Flete y Seguro	USD t ⁻¹ 87.73
Valor CIF Guayaquil	USD t ⁻¹ 715.73
Aranceles Aduaneros*	USD t ⁻¹ 483.00
Tasa del FODINFA	0.5%/CIF 3.58
Servicio de descarga	USD t ⁻¹ 5.08
Costo Puerto de Guayaquil	USD t ⁻¹ 1207.39
Costo Puerto de Guayaquil	USD qq ⁻¹ 54.77

Maíz Amarillo, EUA, Golfo Louisiana, N° 2

16 al 31 de diciembre de 2023

Concepto	Costo
Valor FOB	USD t ⁻¹ 209.00
Flete y Seguro	USD t ⁻¹ 37.71
Valor CIF Guayaquil	USD t ⁻¹ 246.71
Aranceles Aduaneros*	USD t ⁻¹
Tasa del FODINFA	0.5%/CIF 1.23
Servicio de descarga	USD t ⁻¹ 5.08
Costo Puerto de Guayaquil	USD t ⁻¹ 253.02
Costo Puerto de Guayaquil	USD qq ⁻¹ 11.48

Torta de Soya, Argentina, 45 - 48% proteína

16 al 31 de diciembre de 2023

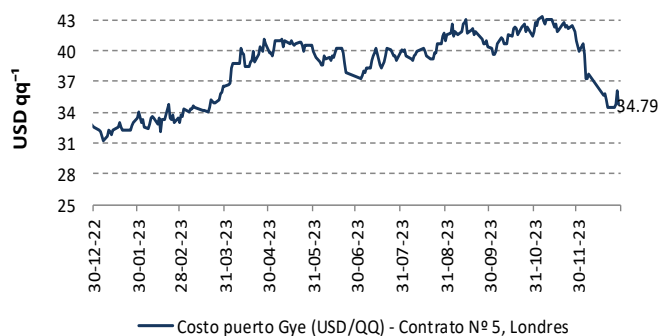
Concepto	Costo
Valor FOB	USD t ⁻¹ 472.28
Flete y Seguro	USD t ⁻¹ 38.82
Valor CIF Guayaquil	USD t ⁻¹ 511.10
Aranceles Aduaneros*	USD t ⁻¹
Tasa del FODINFA	0.5%/CIF 2.56
Servicio de descarga	USD t ⁻¹ 5.08
Costo Puerto de Guayaquil	USD t ⁻¹ 518.74
Costo Puerto de Guayaquil	USD qq ⁻¹ 23.53

*Los aranceles aduaneros están sujetos al Sistema Andino de Franja de precios.

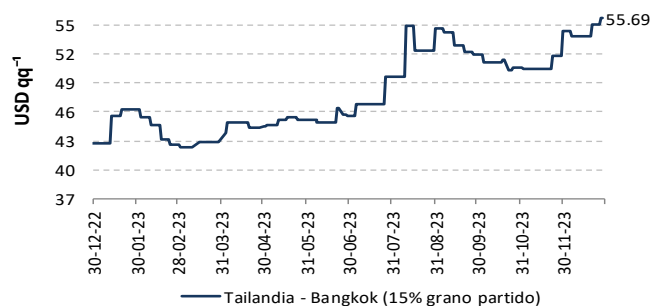
- Precios internados no incluyen valor de salvaguardia.

- Valores de Flete y Seguro, y valor de Descarga son aproximaciones.

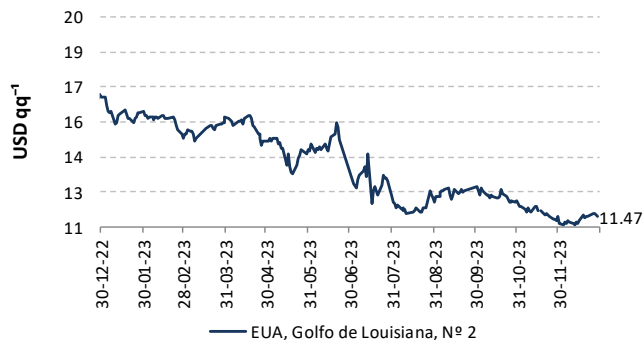
AZÚCAR BLANCO



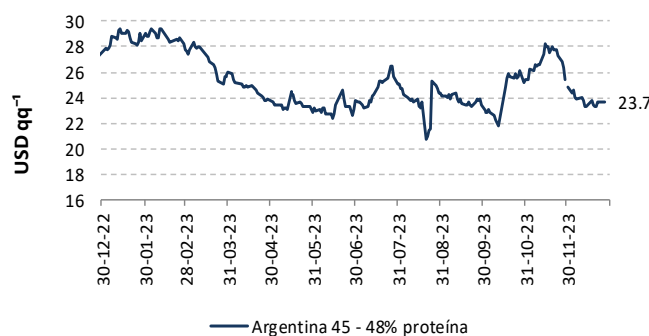
ARROZ



MAÍZ AMARILLO



TORTA DE SOYA



El precio internacional del azúcar refleja su bajada con tendencia recurrente, como se expresó en diciembre de 2022.



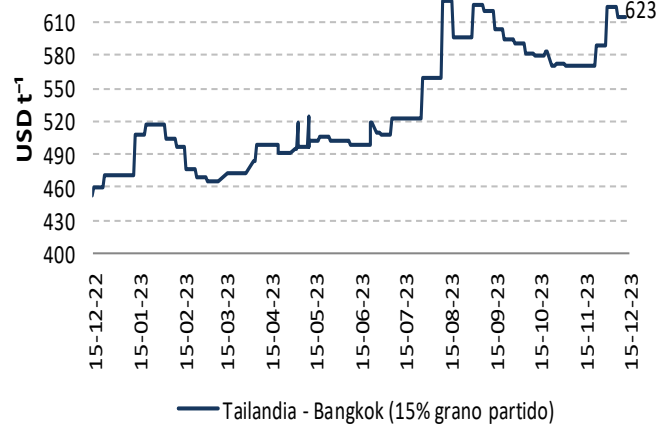
VARIACIÓN QUINCENAL DE PRECIOS FOB POR PRODUCTO

Producto	Nov. 16-31	Dic. 1-15	$\Delta_{t/t-1}$
Arroz Pilado / Tailandia - Bangkok / 15% grano partido	583.90	618.55	5.9%
Arroz Pilado / EUA - Golfo de Louisiana / Grano largo N° 2	N/D	N/D	-
Maíz amarillo duro / EUA - Golfo de Louisiana / N° 2	209.00	204.00	-2.4%
Maíz amarillo duro / Argentina / 2 - 5% grano quebrado	213.20	218.33	2.4%
Torta de Soya / EUA- Decatur, Central Illinois / 46.5 - 48% proteína	N/D	N/D	-
Torta de Soya / Argentina / 45 - 48% proteína	554.50	481.40	-13.2%
Trigo / Golfo de Louisiana / Hard Red Winter N° 2	281.00	293.00	4.3%
Azúcar Blanco / UK - Londres / Contrato N° 5	739.00	674.00	-8.8%
Azúcar Crudo / EUA - New York / Contrato N° 11	597.00	534.00	-10.6%

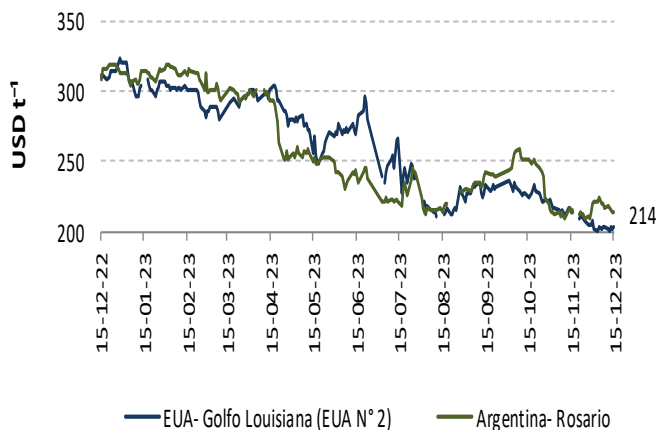
Fuente: ODEPA / USDA / MINAGRI / TREA

N/D: Datos no disponibles

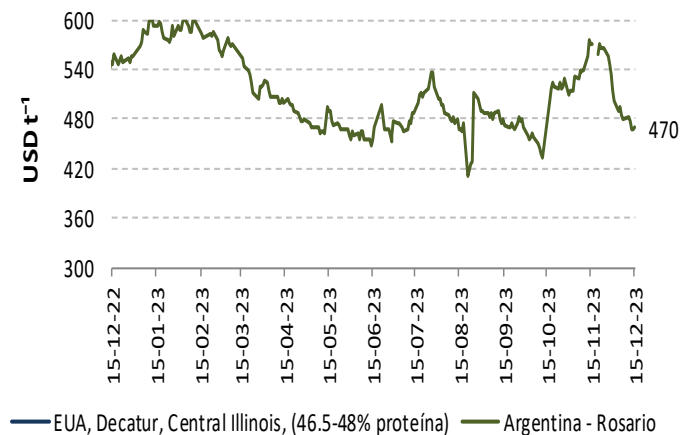
ARROZ



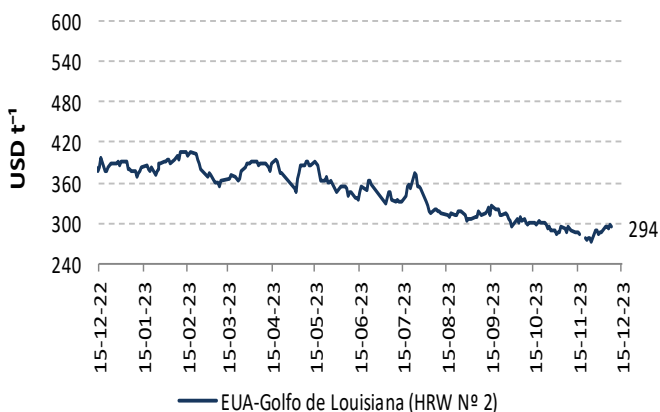
MAÍZ AMARILLO



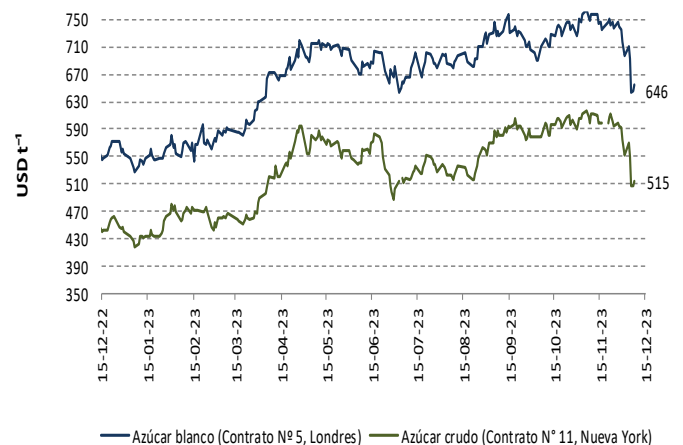
TORTA DE SOYA



TRIGO



AZÚCAR



Fuentes: ODEPA / USDA / MINAGRI / TREA

PRECIOS INTERNADOS

El costo de internación de un producto agrícola importado es el valor CIF de ese producto en puerto, más los aranceles aduaneros correspondientes; la tasa del Fondo de Desarrollo para la Infancia (Fodinfa) y el servicio de descarga, dan como resultado el costo en el puerto o aeropuerto.

EN PUERTO DE GUAYAQUIL

Producto	USD qq ⁻¹			
	Nov. 16-22	Nov. 23-30	Dic. 1-7	Dic. 8-15
Arroz Pilado / Tailandia - Bangkok /15% grano partido	50.43	52.25	54.27	53.78
Arroz Pilado / EUA - Golfo de Louisiana /Grano largo N° 2	N/D	N/D	N/D	N/D
Maíz amarillo duro / EUA - Golfo de Louisiana / N° 2	11.58	11.39	11.17	11.21
Maíz amarillo duro / Argentina / 2 - 5% grano quebrado	11.78	11.74	12.13	11.91
Torta de Soya / Decatur - Central Illinois	N/D	N/D	N/D	N/D
Torta de Soya / Argentina / 45 - 48% proteína	27.81	26.74	23.34	24.77
Trigo / Golfo de Louisiana / Hard Red Winter N° 2	14.15	14.41	14.82	14.88
Azúcar Blanco / UK - Londres / Contrato N° 5	42.27	42.02	38.98	38.79
Azúcar Crudo / EUA - New York / Contrato N° 11	33.09	32.48	29.81	29.30

Fuente: ODEPA / USDA / MINAGRI / TREA

N/D: Datos no disponibles

Arroz, Tailandia-Bangkok, 15% grano partido

1 al 15 de diciembre de 2023

Concepto	Costo	
Valor FOB	USD t ⁻¹	618.55
Flete y Seguro	USD t ⁻¹	87.73
Valor CIF Guayaquil	USD t ⁻¹	706.28
Aranceles Aduaneros*	USD t ⁻¹	393.69
Tasa del FODINFA	0.5%/CIF	3.53
Servicio de descarga	USD t ⁻¹	5.08
Costo Puerto de Guayaquil	USD t ⁻¹	1108.58
Costo Puerto de Guayaquil	USD qq ⁻¹	50.28

Maíz Amarillo, EUA, Golfo Louisiana, N° 2

1 al 15 de diciembre de 2023

Concepto	Costo	
Valor FOB	USD t ⁻¹	204.00
Flete y Seguro	USD t ⁻¹	37.71
Valor CIF Guayaquil	USD t ⁻¹	241.71
Aranceles Aduaneros*	USD t ⁻¹	
Tasa del FODINFA	0.5%/CIF	1.21
Servicio de descarga	USD t ⁻¹	5.08
Costo Puerto de Guayaquil	USD t ⁻¹	248.00
Costo Puerto de Guayaquil	USD qq ⁻¹	11.25

Torta de Soya, Argentina, 45 - 48% proteína

1 al 15 de diciembre de 2023

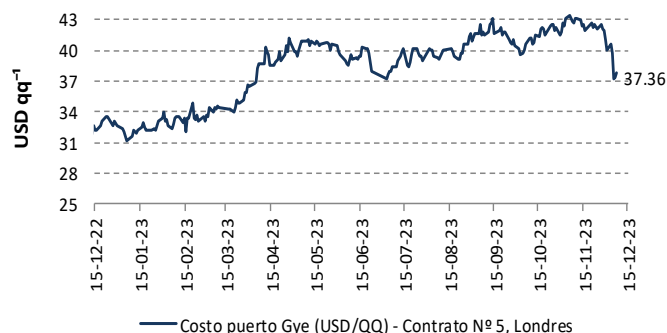
Concepto	Costo	
Valor FOB	USD t ⁻¹	481.40
Flete y Seguro	USD t ⁻¹	38.82
Valor CIF Guayaquil	USD t ⁻¹	520.22
Aranceles Aduaneros*	USD t ⁻¹	
Tasa del FODINFA	0.5%/CIF	2.60
Servicio de descarga	USD t ⁻¹	5.08
Costo Puerto de Guayaquil	USD t ⁻¹	527.90
Costo Puerto de Guayaquil	USD qq ⁻¹	23.95

*Los aranceles aduaneros están sujetos al Sistema Andino de Franja de precios.

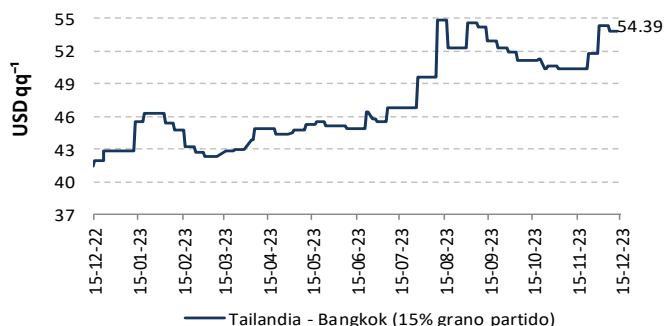
- Precios internados no incluyen valor de salvaguardia.

- Valores de Flete y Seguro, y valor de Descarga son aproximaciones.

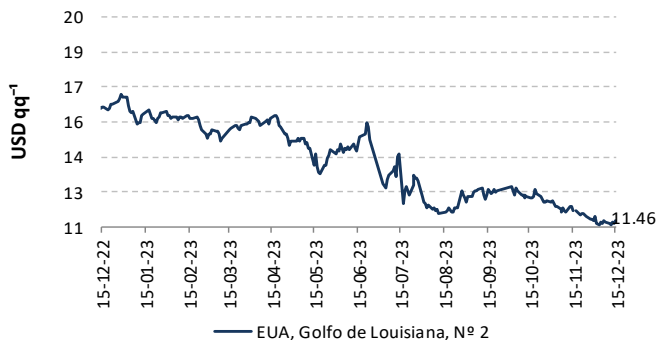
AZÚCAR BLANCO



ARROZ



MAÍZ AMARILLO



TORTA DE SOYA

