

El precio internacional de maíz amarillo N°2 continúa con tendencia a la baja, en nueve quincenas.



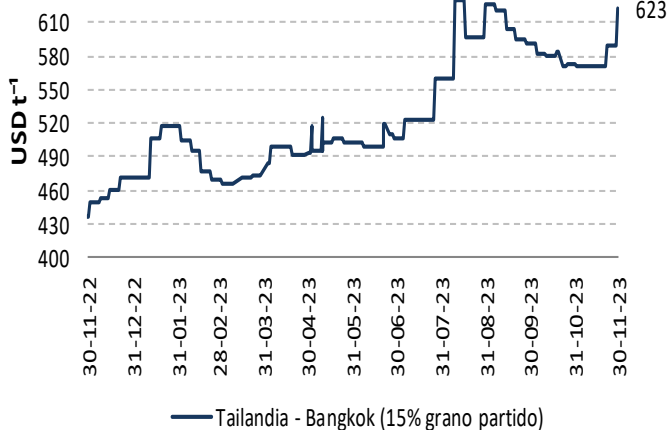
VARIACIÓN QUINCENAL DE PRECIOS FOB POR PRODUCTO

Producto	USD t ⁻¹		
	Nov. 1-15	Nov. 16-31	Δ t/t-1
Arroz Pilado / Tailandia - Bangkok /15% grano partido	571.18	583.90	2.2%
Arroz Pilado / EUA - Golfo de Louisiana /Grano largo N° 2	N/D	N/D	-
Maíz amarillo duro / EUA - Golfo de Louisiana / N° 2	216.00	209.00	-3.2%
Maíz amarillo duro / Argentina / 2 - 5% grano quebrado	213.00	213.20	0.1%
Torta de Soya / EUA- Decatur, Central Illinois / 46.5 - 48% proteína	N/D	N/D	-
Torta de Soya / Argentina / 45 - 48% proteína	540.18	554.50	2.7%
Trigo / Golfo de Louisiana / Hard Red Winter N° 2	289.00	281.00	-2.8%
Azúcar Blanco / UK - Londres / Contrato N° 5	752.00	739.00	-1.7%
Azúcar Crudo / EUA - New York / Contrato N° 11	607.00	597.00	-1.6%

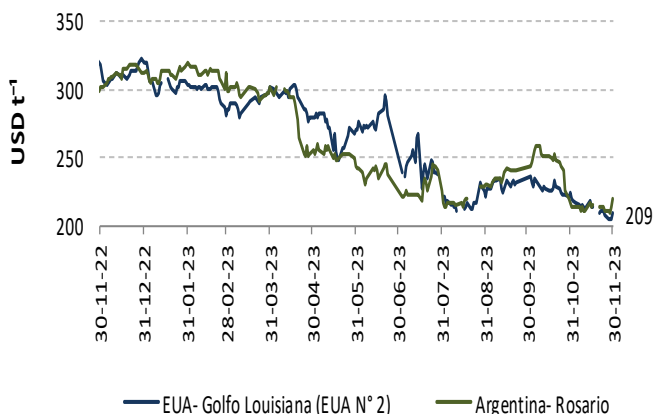
Fuente: ODEPA / USDA / MINAGRI / TREA

N/D: Datos no disponibles

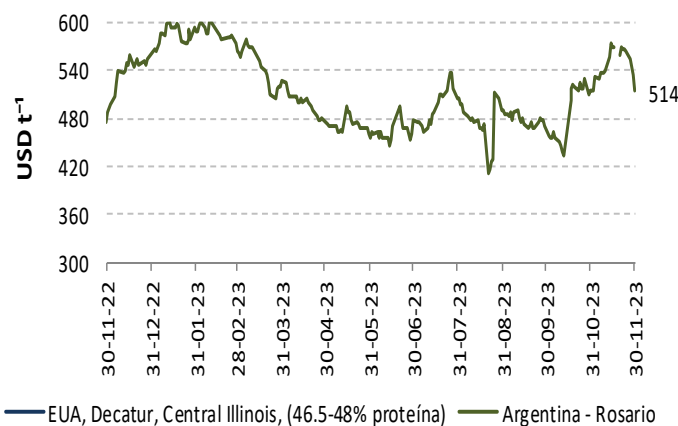
ARROZ



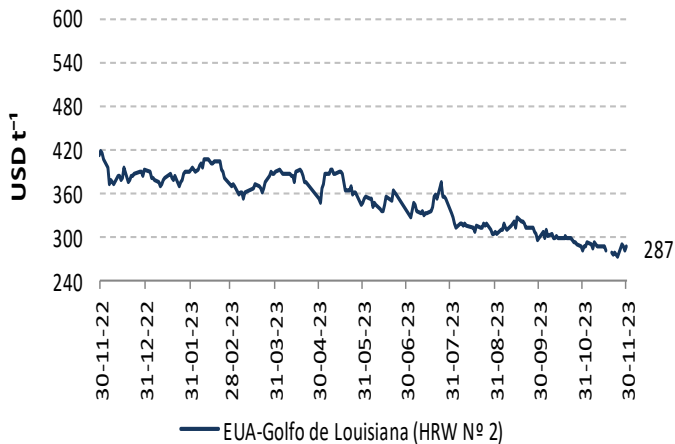
MAÍZ AMARILLO



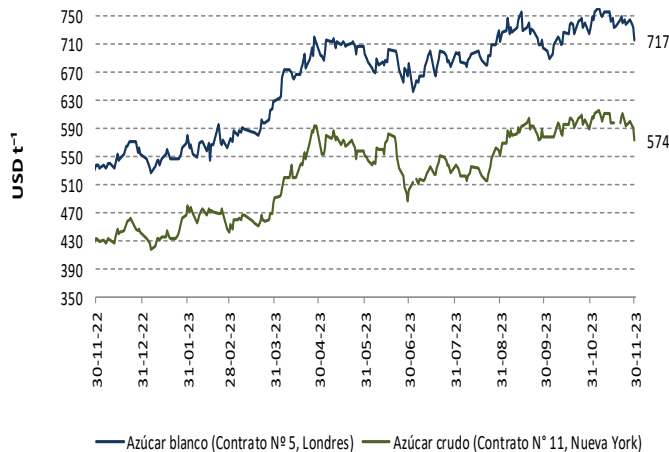
TORTA DE SOYA



TRIGO



AZÚCAR



Fuentes: ODEPA / USDA / MINAGRI / TREA

PRECIOS INTERNADOS

El costo de internación de un producto agrícola importado es el valor CIF de ese producto en puerto, más los aranceles aduaneros correspondientes; la tasa del Fondo de Desarrollo para la Infancia (Fodinfa) y el servicio de descarga, dan como resultado el costo en el puerto o aeropuerto.

EN PUERTO DE GUAYAQUIL

USD qq ⁻¹				
Producto	Nov. 1-7	Nov. 8-15	Nov. 16-22	Nov. 23-30
Arroz Pilado / Tailandia - Bangkok /15% grano partido	50.46	50.43	50.43	52.25
Arroz Pilado / EUA - Golfo de Louisiana /Grano largo N° 2	N/D	N/D	N/D	N/D
Maíz amarillo duro / EUA - Golfo de Louisiana / N° 2	11.81	11.75	11.58	11.39
Maíz amarillo duro / Argentina / 2 - 5% grano quebrado	11.75	11.77	11.78	11.74
Torta de Soya / Decatur - Central Illinois	N/D	N/D	N/D	N/D
Torta de Soya / Argentina / 45 - 48% proteína	25.94	27.20	27.81	26.74
Trigo / Golfo de Louisiana / Hard Red Winter N° 2	14.63	14.64	14.15	14.41
Azúcar Blanco / UK - Londres / Contrato N° 5	42.89	42.79	42.27	42.02
Azúcar Crudo / EUA - New York / Contrato N° 11	33.39	33.18	33.09	32.48

Fuente: ODEPA / USDA / MINAGRI / TREA

N/D: Datos no disponibles

Arroz, Tailandia-Bangkok, 15% grano partido

16 al 31 de noviembre de 2023

Concepto	Costo
Valor FOB	USD t ⁻¹ 583.90
Flete y Seguro	USD t ⁻¹ 87.73
Valor CIF Guayaquil	USD t ⁻¹ 671.63
Aranceles Aduaneros*	USD t ⁻¹ 393.69
Tasa del FODINFA	0.5%/CIF 3.36
Servicio de descarga	USD t ⁻¹ 5.08
Costo Puerto de Guayaquil	USD t ⁻¹ 1073.76
Costo Puerto de Guayaquil	USD qq ⁻¹ 48.70

Maíz Amarillo, EUA, Golfo Louisiana, N° 2

16 al 31 de noviembre de 2023

Concepto	Costo
Valor FOB	USD t ⁻¹ 209.00
Flete y Seguro	USD t ⁻¹ 37.71
Valor CIF Guayaquil	USD t ⁻¹ 246.71
Aranceles Aduaneros*	USD t ⁻¹
Tasa del FODINFA	0.5%/CIF 1.23
Servicio de descarga	USD t ⁻¹ 5.08
Costo Puerto de Guayaquil	USD t ⁻¹ 253.02
Costo Puerto de Guayaquil	USD qq ⁻¹ 11.48

Torta de Soya, Argentina, 45 - 48% proteína

16 al 31 de noviembre de 2023

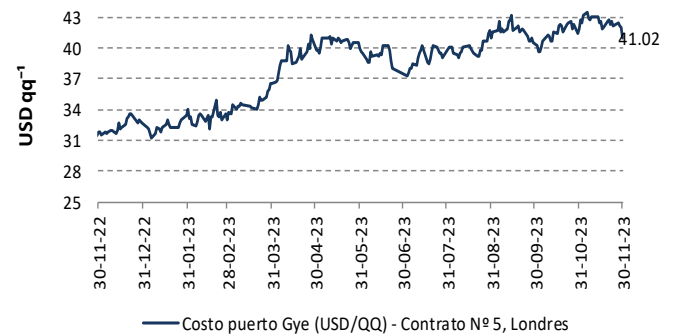
Concepto	Costo
Valor FOB	USD t ⁻¹ 554.50
Flete y Seguro	USD t ⁻¹ 38.82
Valor CIF Guayaquil	USD t ⁻¹ 593.32
Aranceles Aduaneros*	USD t ⁻¹
Tasa del FODINFA	0.5%/CIF 2.97
Servicio de descarga	USD t ⁻¹ 5.08
Costo Puerto de Guayaquil	USD t ⁻¹ 601.37
Costo Puerto de Guayaquil	USD qq ⁻¹ 27.28

*Los aranceles aduaneros están sujetos al Sistema Andino de Franja de precios.

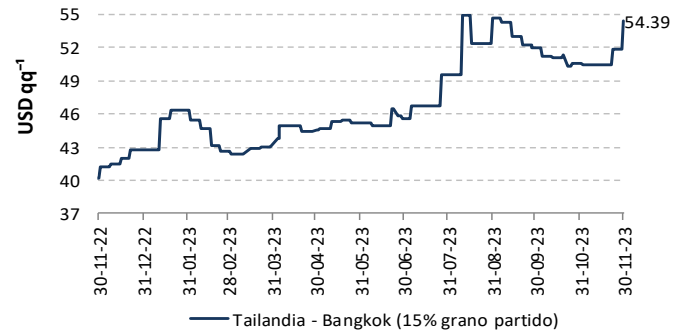
- Precios internados no incluyen valor de salvaguardia.

- Valores de Flete y Seguro, y valor de Descarga son aproximaciones.

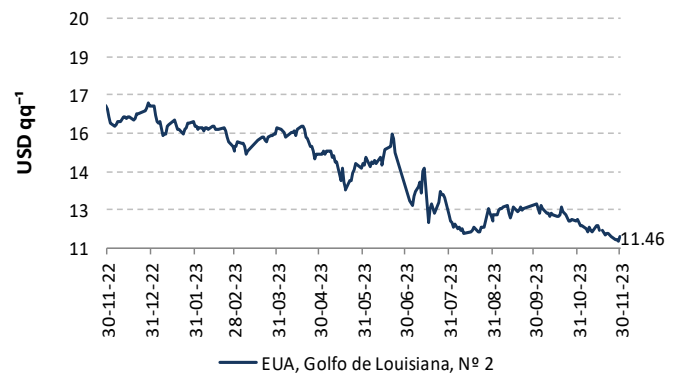
AZÚCAR BLANCO



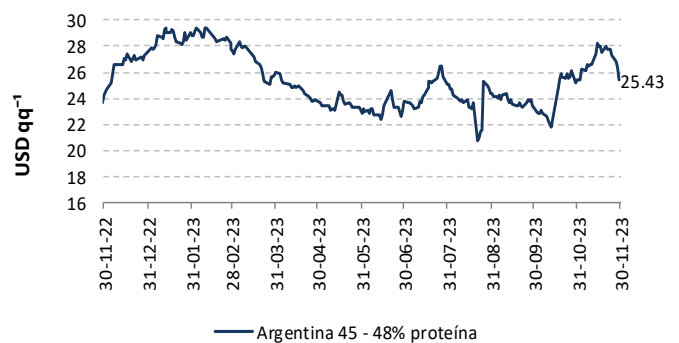
ARROZ



MAÍZ AMARILLO



TORTA DE SOYA



El precio internacional de los productos agropecuarios continúa al alza; sin embargo, el maíz alcanzó su valor más bajo en el año.



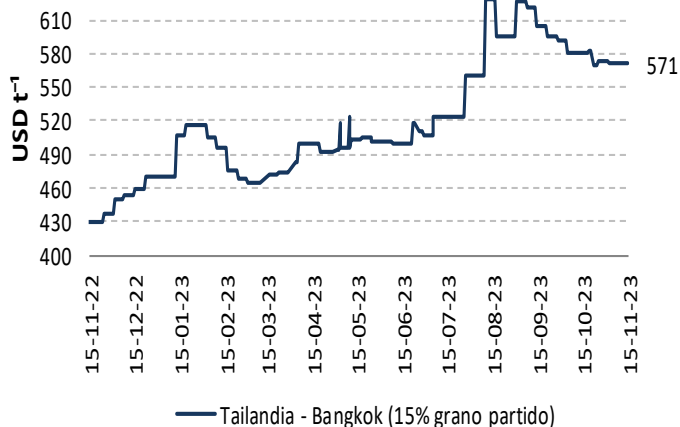
VARIACIÓN QUINCENAL DE PRECIOS FOB POR PRODUCTO

USD t ⁻¹				
	Producto	Oct. 16-31	Nov. 1-15	$\Delta_{t/t-1}$
	Arroz Pilado / Tailandia - Bangkok / 15% grano partido	575.67	571.18	-0.8%
	Arroz Pilado / EUA - Golfo de Louisiana / Grano largo N° 2	N/D	N/D	-
	Maíz amarillo duro / EUA - Golfo de Louisiana / N° 2	225.00	216.00	-4.0%
	Maíz amarillo duro / Argentina / 2 - 5% grano quebrado	240.16	213.00	-11.3%
	Torta de Soya / EUA- Decatur, Central Illinois / 46.5 - 48% proteína	N/D	N/D	-
	Torta de Soya / Argentina / 45 - 48% proteína	517.36	540.18	4.4%
	Trigo / Golfo de Louisiana / Hard Red Winter N° 2	295.08	289.00	-2.1%
	Azúcar Blanco / UK - Londres / Contrato N° 5	737.00	752.00	2.0%
	Azúcar Crudo / EUA - New York / Contrato N° 11	601.00	607.00	1.0%

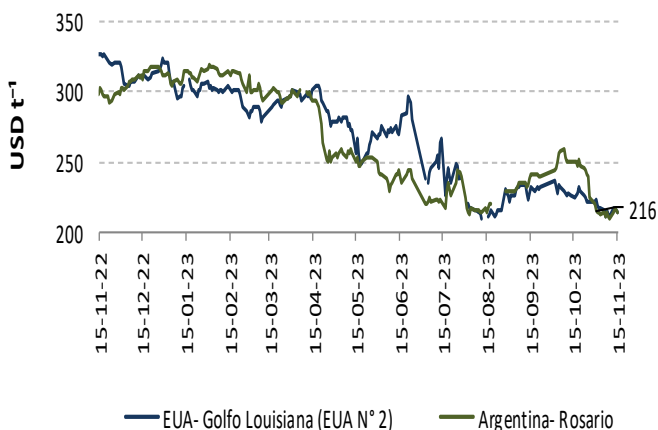
Fuente: ODEPA / USDA / MINAGRI / TREA

N/D: Datos no disponibles

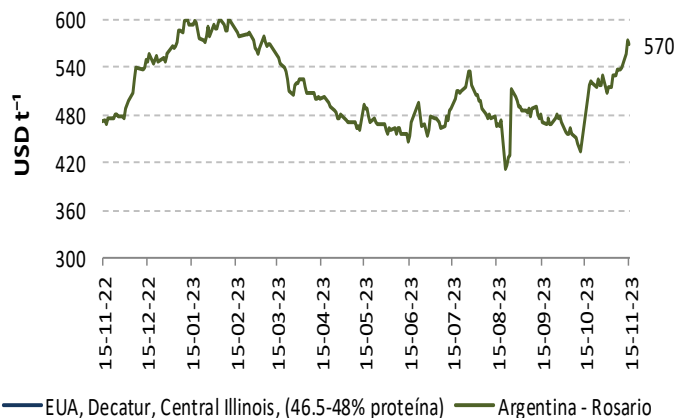
ARROZ



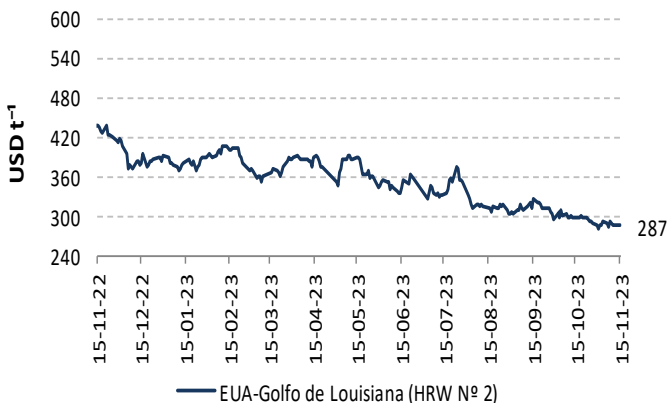
MAÍZ AMARILLO



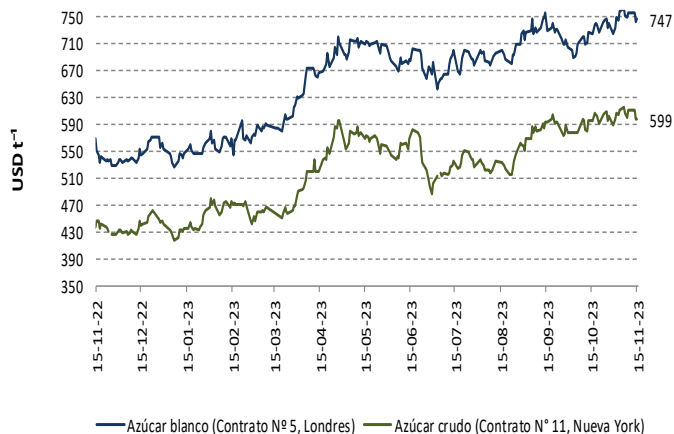
TORTA DE SOYA



TRIGO



AZÚCAR



Fuentes: ODEPA / USDA / MINAGRI / TREA

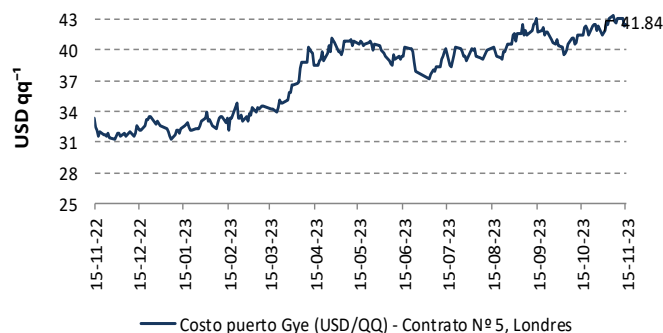
PRECIOS INTERNADOS

El costo de internación de un producto agrícola importado es el valor CIF de ese producto en puerto, más los aranceles aduaneros correspondientes; la tasa del Fondo de Desarrollo para la Infancia (Fodinfa) y el servicio de descarga, dan como resultado el costo en el puerto o aeropuerto.

EN PUERTO DE GUAYAQUIL

Producto	USD qq ⁻¹			
	Oct. 16-22	Oct. 23-31	Nov. 1-7	Nov. 8-15
Arroz Pilado / Tailandia - Bangkok /15% grano partido	51.20	50.48	50.46	50.43
Arroz Pilado / EUA - Golfo de Louisiana /Grano largo N° 2	N/D	N/D	N/D	N/D
Maíz amarillo duro / EUA - Golfo de Louisiana / N° 2	12.34	12.15	11.81	11.75
Maíz amarillo duro / Argentina / 2 - 5% grano quebrado	13.41	12.67	11.75	11.77
Torta de Soya / Decatur - Central Illinois	N/D	N/D	N/D	N/D
Torta de Soya / Argentina / 45 - 48% proteína	25.50	25.63	25.94	27.20
Trigo / Golfo de Louisiana / Hard Red Winter N° 2	15.13	14.77	14.63	14.64
Azúcar Blanco / UK - Londres / Contrato N° 5	41.89	42.11	42.89	42.79
Azúcar Crudo / EUA - New York / Contrato N° 11	32.93	32.97	33.39	33.18

AZÚCAR BLANCO

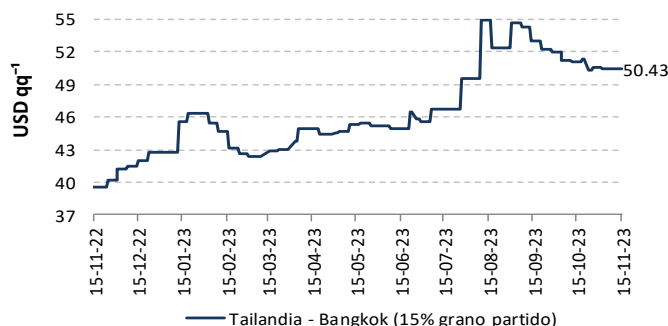


Arroz, Tailandia-Bangkok, 15% grano partido

1 al 15 de noviembre de 2023

Concepto	Costo	
Valor FOB	USD t ⁻¹	571.18
Flete y Seguro	USD t ⁻¹	87.73
Valor CIF Guayaquil	USD t ⁻¹	658.91
Aranceles Aduaneros *	USD t ⁻¹	393.69
Tasa del FODINFA	0.5%/CIF	3.29
Servicio de descarga	USD t ⁻¹	5.08
Costo Puerto de Guayaquil	USD t ⁻¹	1060.97
Costo Puerto de Guayaquil	USD qq ⁻¹	48.13

ARROZ

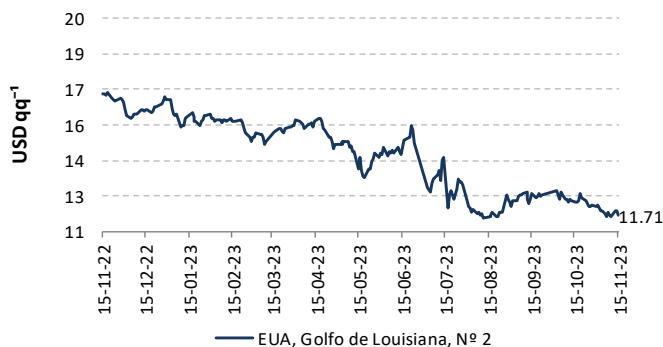


Maíz Amarillo, EUA, Golfo Louisiana, N° 2

1 al 15 de noviembre de 2023

Concepto	Costo	
Valor FOB	USD t ⁻¹	216.00
Flete y Seguro	USD t ⁻¹	37.71
Valor CIF Guayaquil	USD t ⁻¹	253.71
Aranceles Aduaneros *	USD t ⁻¹	
Tasa del FODINFA	0.5%/CIF	1.27
Servicio de descarga	USD t ⁻¹	5.08
Costo Puerto de Guayaquil	USD t ⁻¹	260.06
Costo Puerto de Guayaquil	USD qq ⁻¹	11.80

MAÍZ AMARILLO



Torta de Soya, Argentina, 45 - 48% proteína

1 al 15 de noviembre de 2023

Concepto	Costo	
Valor FOB	USD t ⁻¹	540.00
Flete y Seguro	USD t ⁻¹	38.82
Valor CIF Guayaquil	USD t ⁻¹	578.82
Aranceles Aduaneros *	USD t ⁻¹	
Tasa del FODINFA	0.5%/CIF	2.89
Servicio de descarga	USD t ⁻¹	5.08
Costo Puerto de Guayaquil	USD t ⁻¹	586.79
Costo Puerto de Guayaquil	USD qq ⁻¹	26.62

TORTA DE SOYA



*Los aranceles aduaneros están sujetos al Sistema Andino de Franja de precios.

- Precios internados no incluyen valor de salvaguardia.

- Valores de Flete y Seguro, y valor de Descarga son aproximaciones.