

El precio de maíz y trigo continua con tendencia a la baja; de acuerdo con FAO, la crisis de los cereales empezó en julio 2023.



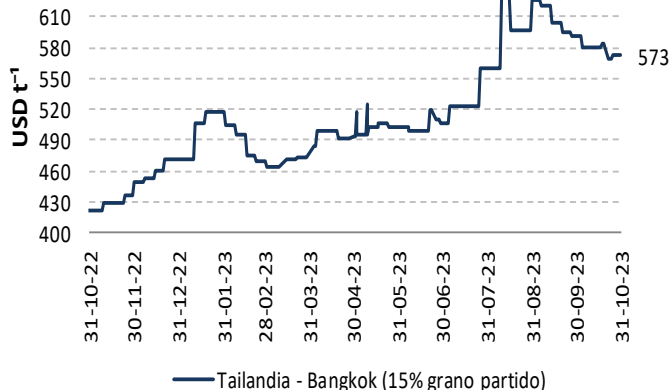
### VARIACIÓN QUINCENAL DE PRECIOS FOB POR PRODUCTO

USD t <sup>-1</sup>			
Producto	Oct. 1-15	Oct. 16-31	Δ <sub>t/t-1</sub>
Arroz Pilado / Tailandia - Bangkok / 15% grano partido	583.80	575.67	-1.4%
Arroz Pilado / EUA - Golfo de Louisiana / Grano largo N° 2	N/D	N/D	-
Maíz amarillo duro / EUA - Golfo de Louisiana / N° 2	230.00	225.00	-2.2%
Maíz amarillo duro / Argentina / 2 - 5% grano quebrado	252.11	240.16	-4.7%
Torta de Soya / EUA - Decatur, Central Illinois / 46.5 - 48% proteína	N/D	N/D	-
Torta de Soya / Argentina / 45 - 48% proteína	451.11	517.36	14.7%
Trigo / Golfo de Louisiana / Hard Red Winter N° 2	303.00	295.08	-2.6%
Azúcar Blanco / UK - Londres / Contrato N° 5	708.00	737.00	4.1%
Azúcar Crudo / EUA - New York / Contrato N° 11	585.00	601.00	2.7%

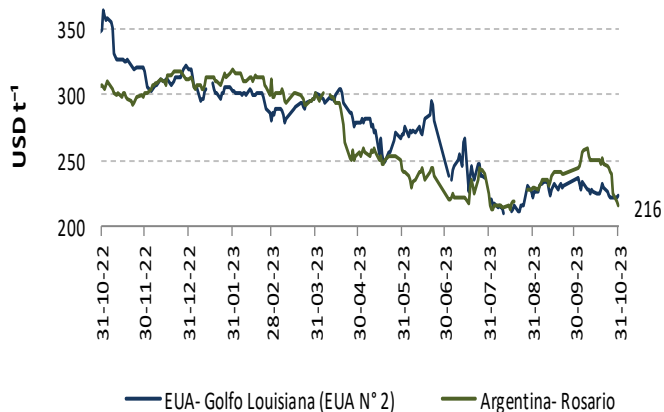
Fuente: ODEPA / USDA / MINAGRI / TREA

N/D: Datos no disponibles

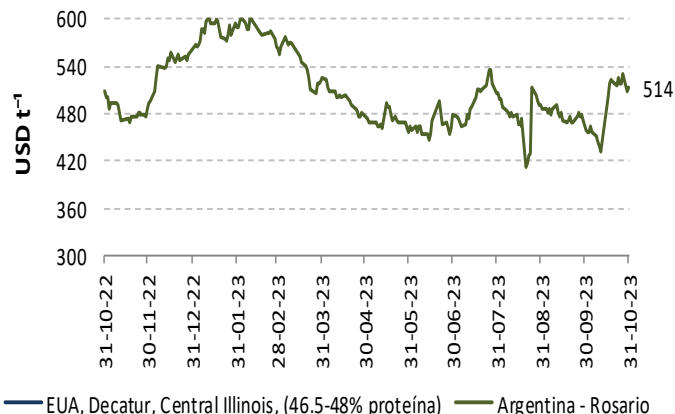
### ARROZ



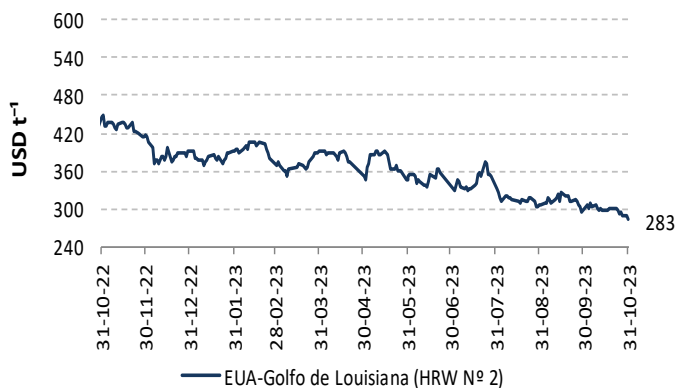
### MAÍZ AMARILLO



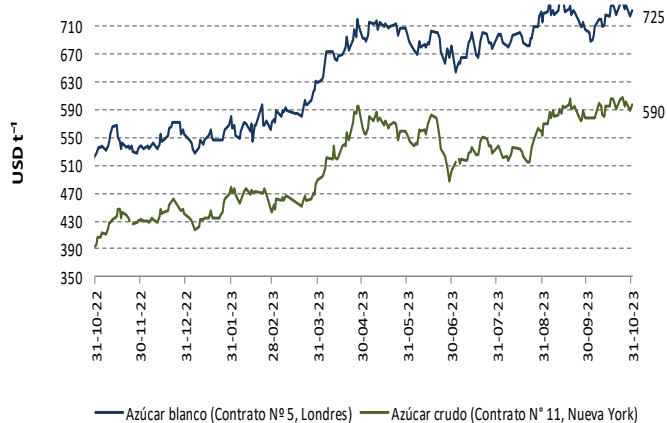
### TORTA DE SOYA



### TRIGO



### AZÚCAR



Fuentes: ODEPA / USDA / MINAGRI / TREA

PRECIOS INTERNADOS

El costo de internación de un producto agrícola importado es el valor CIF de ese producto en puerto, más los aranceles aduaneros correspondientes; la tasa del Fondo de Desarrollo para la Infancia (Fodinfa) y el servicio de descarga, dan como resultado el costo en el puerto o aeropuerto.

EN PUERTO DE GUAYAQUIL

Producto	USD qq <sup>-1</sup>			
	Oct. 1-7	Oct. 8 -15	Oct. 16-22	Oct. 23 -31
Arroz Pilado / Tailandia - Bankok /15% grano partido	51.65	51.16	51.20	50.48
Arroz Pilado / EUA - Golfo de Luisiana /Grano largo N° 2	N/D	N/D	N/D	N/D
Maíz amarillo duro / EUA - Golfo de Luisiana / N° 2	12.56	12.31	12.34	12.15
Maíz amarillo duro / Argentina / 2 - 5% grano quebrado	13.48	13.59	13.41	12.67
Torta de Soya / Decatur - Central Illinois	N/D	N/D	N/D	N/D
Torta de Soya / Argentina / 45 - 48% proteína	22.90	22.15	25.50	25.63
Trigo / Golfo de Luisiana / Hard Red Winter N° 2	15.34	15.18	15.13	14.77
Azúcar Blanco / UK - Londres / Contrato N° 5	40.02	41.05	41.89	42.11
Azúcar Crudo / EUA - New York / Contrato N° 11	31.88	32.46	32.93	32.97

Fuente: ODEPA / USDA / MINAGRI / TREA

N/D: Datos no disponibles

Arroz, Tailandia-Bangkok, 15% grano partido

16 al 31 de octubre de 2023

Concepto	Costo	
Valor FOB	USD t <sup>-1</sup>	575.67
Flete y Seguro	USD t <sup>-1</sup>	87.73
Valor CIF Guayaquil	USD t <sup>-1</sup>	663.40
Aranceles Aduaneros *	USD t <sup>-1</sup>	393.69
Tasa del FODINFA	0.5%/CIF	3.32
Servicio de descarga	USD t <sup>-1</sup>	5.08
Costo Puerto de Guayaquil	USD t <sup>-1</sup>	1065.49
Costo Puerto de Guayaquil	USD qq <sup>-1</sup>	48.33

Maíz Amarillo, EUA, Golfo Luisiana, N° 2

16 al 31 de octubre de 2023

Concepto	Costo	
Valor FOB	USD t <sup>-1</sup>	225.00
Flete y Seguro	USD t <sup>-1</sup>	37.71
Valor CIF Guayaquil	USD t <sup>-1</sup>	262.71
Aranceles Aduaneros *	USD t <sup>-1</sup>	
Tasa del FODINFA	0.5%/CIF	1.31
Servicio de descarga	USD t <sup>-1</sup>	5.08
Costo Puerto de Guayaquil	USD t <sup>-1</sup>	269.10
Costo Puerto de Guayaquil	USD qq <sup>-1</sup>	12.21

Torta de Soya, Argentina, 45 - 48% proteína

16 al 31 de octubre de 2023

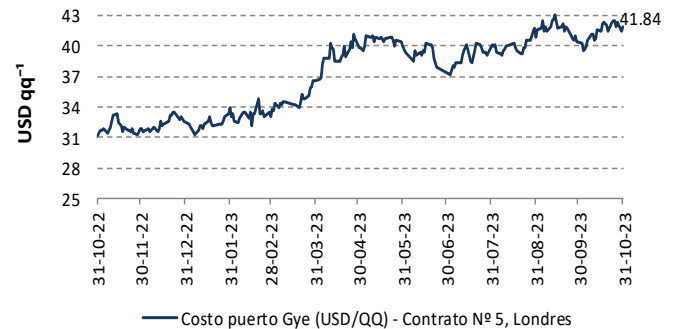
Concepto	Costo	
Valor FOB	USD t <sup>-1</sup>	517.00
Flete y Seguro	USD t <sup>-1</sup>	38.82
Valor CIF Guayaquil	USD t <sup>-1</sup>	555.82
Aranceles Aduaneros *	USD t <sup>-1</sup>	
Tasa del FODINFA	0.5%/CIF	2.78
Servicio de descarga	USD t <sup>-1</sup>	5.08
Costo Puerto de Guayaquil	USD t <sup>-1</sup>	563.68
Costo Puerto de Guayaquil	USD qq <sup>-1</sup>	25.57

\*Los aranceles aduaneros están sujetos al Sistema Andino de Franja de precios.

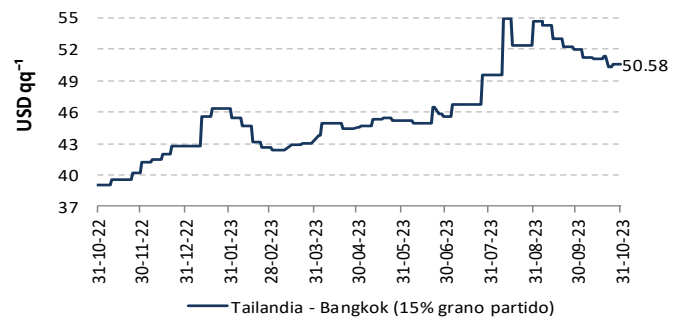
- Precios internados no incluyen valor de salvaguardia.

- Valores de Flete y Seguro, y valor de Descarga son aproximaciones.

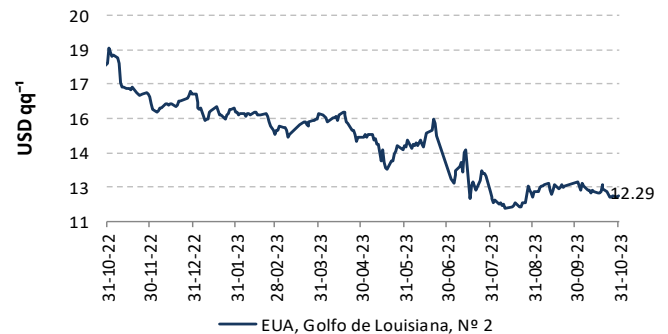
AZÚCAR BLANCO



ARROZ



MAÍZ AMARILLO



El comportamiento recurrente en el precio del rubro de trigo, se refleja continuamente en una tendencia a la baja.



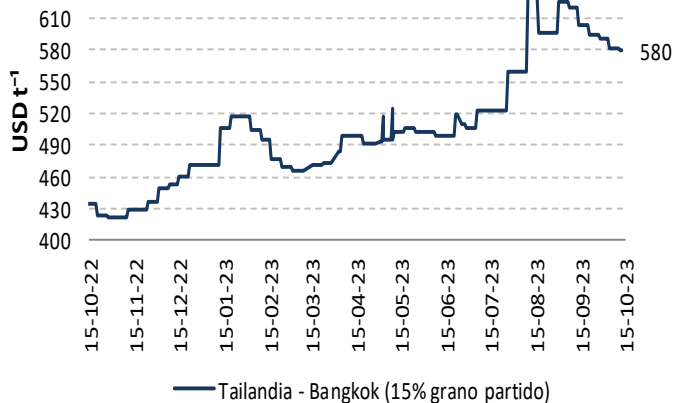
### VARIACIÓN QUINCENAL DE PRECIOS FOB POR PRODUCTO

USD t <sup>-1</sup>			
Producto	Sep. 1-15	Sep. 16-30	Δ t/t-1
Arroz Pilado / Tailandia - Bangkok / 15% grano partido	619.72	596.90	-3.7%
Arroz Pilado / EUA - Golfo de Luisiana / Grano largo N° 2	N/D	N/D	-
Maíz amarillo duro / EUA - Golfo de Luisiana / N° 2	230.00	231.00	0.4%
Maíz amarillo duro / Argentina / 2 - 5% grano quebrado	234.09	240.60	2.8%
Torta de Soya / EUA- Decatur, Central Illinois / 46.5 - 48% proteína	N/D	N/D	-
Torta de Soya / Argentina / 45 - 48% proteína	482.27	473.60	-1.8%
Trigo / Golfo de Luisiana / Hard Red Winter N° 2	314.00	312.00	-0.6%
Azúcar Blanco / UK - Londres / Contrato N° 5	737.00	723.00	-1.9%
Azúcar Crudo / EUA - New York / Contrato N° 11	584.00	588.00	0.7%

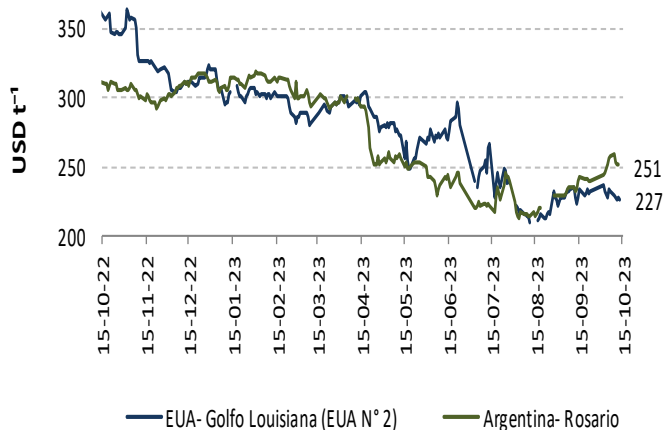
Fuente: ODEPA / USDA / MINAGRI / TREA

N/D: Datos no disponibles

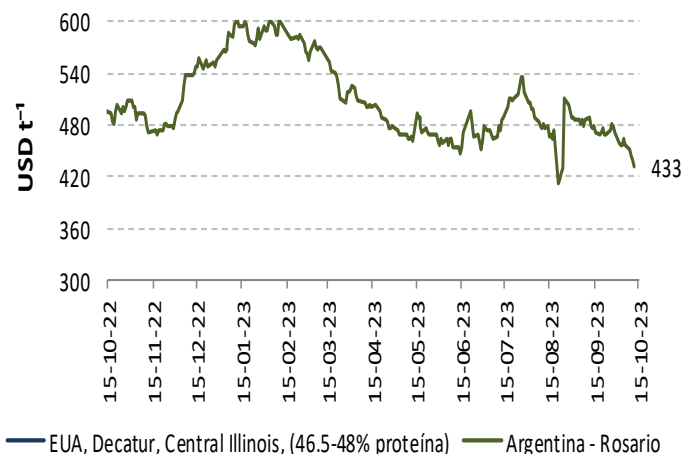
### ARROZ



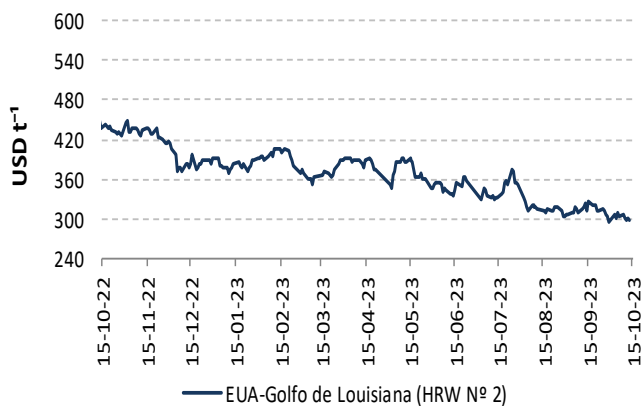
### MAÍZ AMARILLO



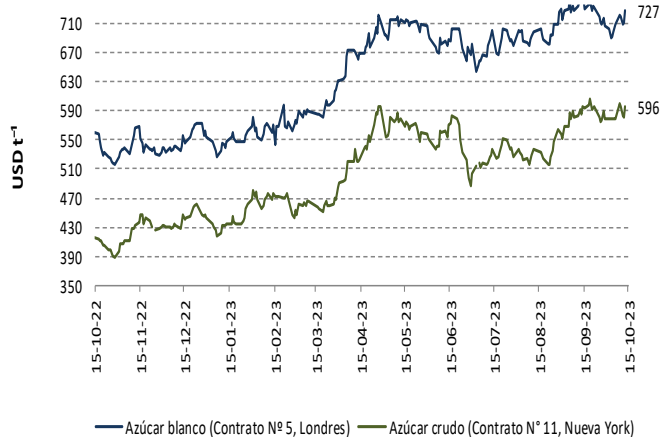
### TORTA DE SOYA



### TRIGO



### AZÚCAR



Fuentes: ODEPA / USDA / MINAGRI / TREA

PRECIOS INTERNADOS

El costo de internación de un producto agrícola importado es el valor CIF de ese producto en puerto, más los aranceles aduaneros correspondientes; la tasa del Fondo de Desarrollo para la Infancia (Fodinfa) y el servicio de descarga, dan como resultado el costo en el puerto o aeropuerto.

EN PUERTO DE GUAYAQUIL

Producto	USD qq <sup>-1</sup>			
	Sep. 16-22	Sep. 23-30	Oct. 1-7	Oct. 8-15
Arroz Pilado / Tailandia - Bangkok /15% grano partido	52.67	52.14	51.65	51.16
Arroz Pilado / EUA - Golfo de Louisiana /Grano largo N° 2	N/D	N/D	N/D	N/D
Maíz amarillo duro / EUA - Golfo de Louisiana / N° 2	12.14	-	12.56	12.31
Maíz amarillo duro / Argentina / 2 - 5% grano quebrado	13.00	-	13.48	13.59
Torta de Soya / Decatur - Central Illinois	N/D	N/D	N/D	N/D
Torta de Soya / Argentina / 45 - 48% proteína	23.45	23.76	22.90	22.15
Trigo / Golfo de Louisiana / Hard Red Winter N° 2	15.95	15.43	15.34	15.18
Azúcar Blanco / UK - Londres / Contrato N° 5	41.84	40.77	40.02	41.05
Azúcar Crudo / EUA - New York / Contrato N° 11	32.75	31.91	31.88	32.46

Fuente: ODEPA / USDA / MINAGRI / TREA

N/D: Datos no disponibles

Arroz, Tailandia-Bangkok, 15% grano partido

1 al 15 de octubre de 2023

Concepto	Unidad	Costo
Valor FOB	USD t <sup>-1</sup>	583.80
Flete y Seguro	USD t <sup>-1</sup>	87.73
Valor CIF Guayaquil	USD t <sup>-1</sup>	671.53
Aranceles Aduaneros*	USD t <sup>-1</sup>	393.69
Tasa del FODINFA	0.5%/CIF	3.36
Servicio de descarga	USD t <sup>-1</sup>	5.08
Costo Puerto de Guayaquil	USD t <sup>-1</sup>	1073.66
Costo Puerto de Guayaquil	USD qq <sup>-1</sup>	48.70

Maíz Amarillo, EUA, Golfo Louisiana, N° 2

1 al 15 de octubre de 2023

Concepto	Unidad	Costo
Valor FOB	USD t <sup>-1</sup>	230.00
Flete y Seguro	USD t <sup>-1</sup>	37.71
Valor CIF Guayaquil	USD t <sup>-1</sup>	267.71
Aranceles Aduaneros*	USD t <sup>-1</sup>	
Tasa del FODINFA	0.5%/CIF	1.34
Servicio de descarga	USD t <sup>-1</sup>	5.08
Costo Puerto de Guayaquil	USD t <sup>-1</sup>	274.13
Costo Puerto de Guayaquil	USD qq <sup>-1</sup>	12.43

Torta de Soya, Argentina, 45 - 48% proteína

1 al 15 de octubre de 2023

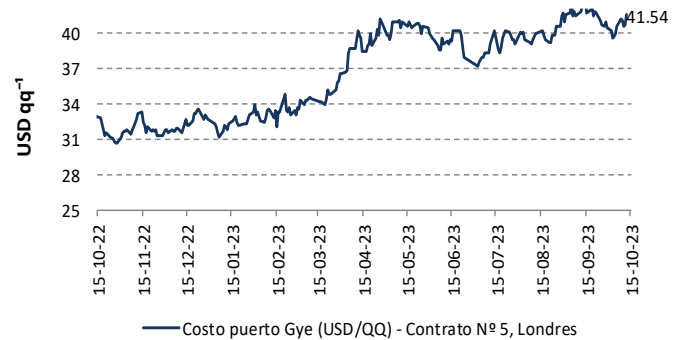
Concepto	Unidad	Costo
Valor FOB	USD t <sup>-1</sup>	451.11
Flete y Seguro	USD t <sup>-1</sup>	38.82
Valor CIF Guayaquil	USD t <sup>-1</sup>	489.93
Aranceles Aduaneros*	USD t <sup>-1</sup>	
Tasa del FODINFA	0.5%/CIF	2.45
Servicio de descarga	USD t <sup>-1</sup>	5.08
Costo Puerto de Guayaquil	USD t <sup>-1</sup>	497.46
Costo Puerto de Guayaquil	USD qq <sup>-1</sup>	22.56

\*Los aranceles aduaneros están sujetos al Sistema Andino de Franja de precios.

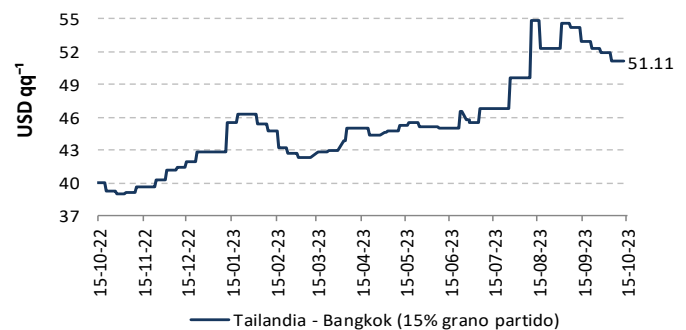
- Precios internados no incluyen valor de salvaguardia.

- Valores de Flete y Seguro, y valor de Descarga son aproximaciones.

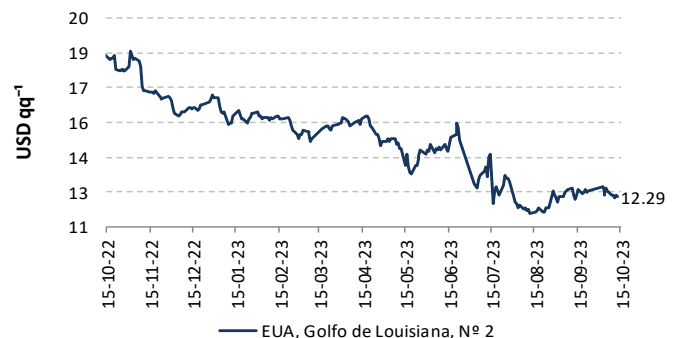
AZÚCAR BLANCO



ARROZ



MAÍZ AMARILLO



TORTA DE SOYA

