

La crisis internacional de los cereales se refleja en los precios de trigo y maíz, los cuales se encuentran con tendencia a la baja.



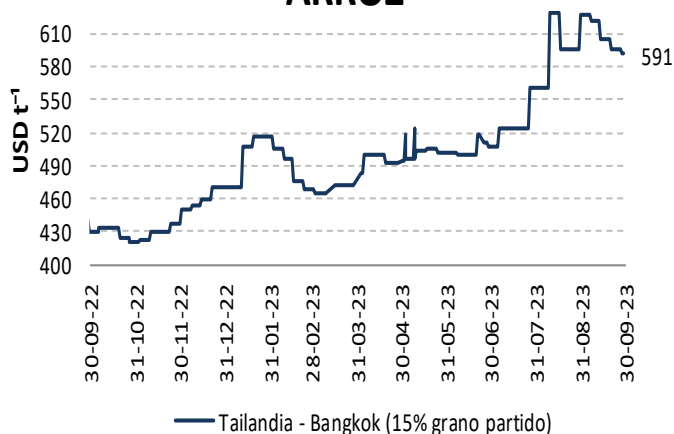
### VARIACIÓN QUINCENAL DE PRECIOS FOB POR PRODUCTO

| USD t <sup>-1</sup>  |           |            |         |
|--|-----------|------------|---------|
| Producto   | Sep. 1-15 | Sep. 16-30 | Δ t/t-1 |
| Arroz Pilado / Tailandia - Bangkok / 15% grano partido               | 619.72    | 596.90     | -3.7%   |
| Arroz Pilado / EUA - Golfo de Luisiana / Grano largo N° 2            | N/D       | N/D        | -       |
| Maíz amarillo duro / EUA - Golfo de Luisiana / N° 2                  | 230.00    | 231.00     | 0.4%    |
| Maíz amarillo duro / Argentina / 2 - 5% grano quebrado               | 234.09    | 240.60     | 2.8%    |
| Torta de Soya / EUA- Decatur, Central Illinois / 46.5 - 48% proteína | N/D       | N/D        | -       |
| Torta de Soya / Argentina / 45 - 48% proteína                        | 482.27    | 473.60     | -1.8%   |
| Trigo / Golfo de Luisiana / Hard Red Winter N° 2                     | 314.00    | 312.00     | -0.6%   |
| Azúcar Blanco / UK - Londres / Contrato N° 5                         | 737.00    | 723.00     | -1.9%   |
| Azúcar Crudo / EUA - New York / Contrato N° 11                       | 584.00    | 588.00     | 0.7%    |

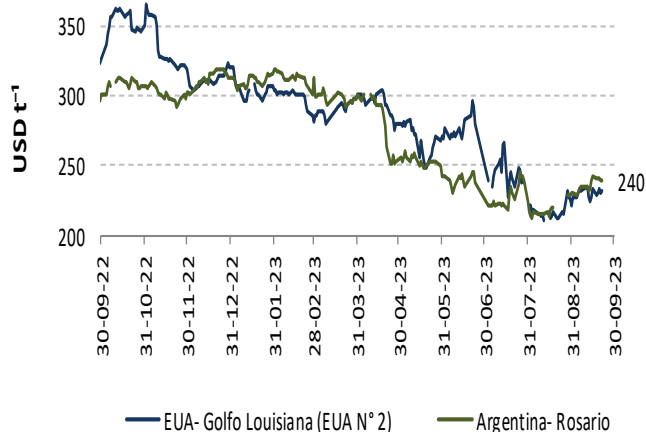
Fuente: ODEPA / USDA / MINAGRI / TREA

N/D: Datos no disponibles

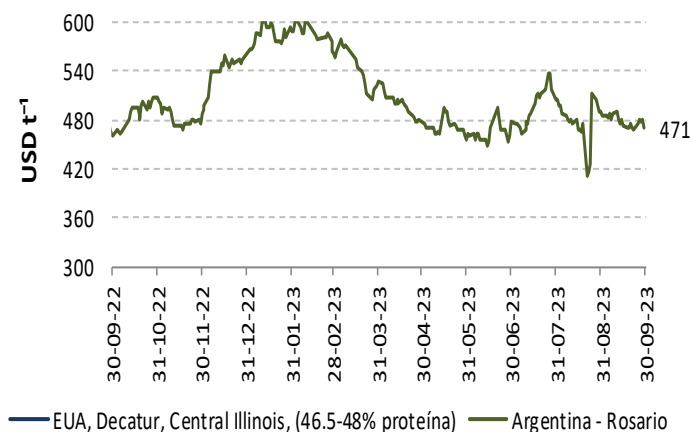
### ARROZ



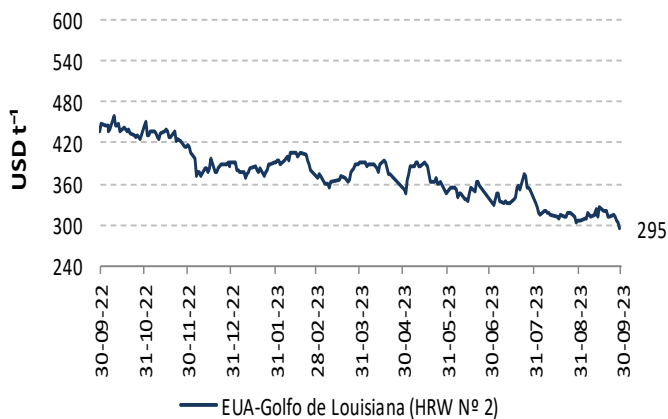
### MAÍZ AMARILLO



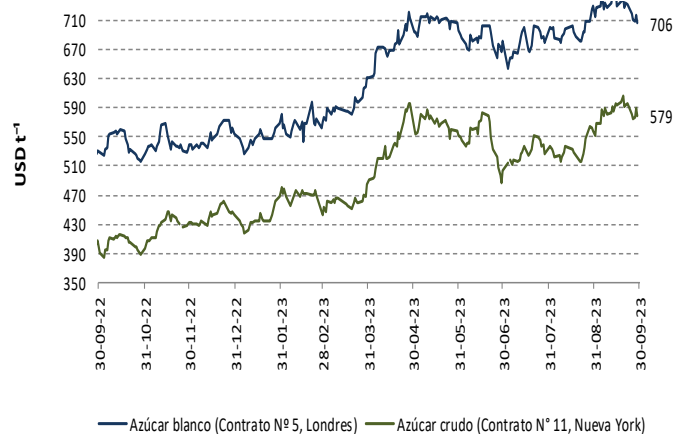
### TORTA DE SOYA



### TRIGO



### AZÚCAR



Fuentes: ODEPA / USDA / MINAGRI / TREA

PRECIOS INTERNADOS

El costo de internación de un producto agrícola importado es el valor CIF de ese producto en puerto, más los aranceles aduaneros correspondientes; la tasa del Fondo de Desarrollo para la Infancia (Fodinfra) y el servicio de descarga, dan como resultado el costo en puerto o aeropuerto.

EN PUERTO DE GUAYAQUIL

| Producto  | USD qq <sup>-1</sup> |            |            |             |
|---|----------------------|------------|------------|-------------|
|   | Sep. 1-7             | Sep. 8 -15 | Sep. 16-22 | Sep. 23 -30 |
| Arroz Pilado / Tailandia - Bangkok /15% grano partido     | 54.54                | 53.81      | 52.67      | 52.14       |
| Arroz Pilado / EUA - Golfo de Louisiana /Grano largo N° 2 | N/D                  | N/D        | N/D        | N/D         |
| Maíz amarillo duro / EUA - Golfo de Louisiana / N° 2      | 12.43                | 12.44      | 12.14      | -           |
| Maíz amarillo duro / Argentina / 2 - 5% grano quebrado    | 12.59                | 12.80      | 13.00      | -           |
| Torta de Soya / Decatur - Central Illinois                | N/D                  | N/D        | N/D        | N/D         |
| Torta de Soya / Argentina / 45 - 48% proteína             | 24.07                | 23.92      | 23.45      | 23.76       |
| Trigo / Golfo de Louisiana / Hard Red Winter N° 2         | 15.65                | 15.93      | 15.95      | 15.43       |
| Azúcar Blanco / UK - Londres / Contrato N° 5              | 41.83                | 42.23      | 41.84      | 40.77       |
| Azúcar Crudo / EUA - New York / Contrato N° 11            | 29.15                | 30.51      | 32.75      | 31.91       |

Fuente: ODEPA / USDA / MINAGRI / TREA  
N/D: Datos no disponibles

Arroz, Tailandia-Bangkok, 15% grano partido

16 al 30 de septiembre de 2023

| Concepto                  | Costo                |         |
|---------------------------|----------------------|---------|
| Valor FOB                 | USD t <sup>-1</sup>  | 596.90  |
| Flete y Seguro            | USD t <sup>-1</sup>  | 87.73   |
| Valor CIF Guayaquil       | USD t <sup>-1</sup>  | 684.63  |
| Aranceles Aduaneros*      | USD t <sup>-1</sup>  | 393.69  |
| Tasa del FODINFA          | 0.5%/CIF             | 3.42    |
| Servicio de descarga      | USD t <sup>-1</sup>  | 5.08    |
| Costo Puerto de Guayaquil | USD t <sup>-1</sup>  | 1086.82 |
| Costo Puerto de Guayaquil | USD qq <sup>-1</sup> | 49.30   |

Maíz Amarillo, EUA, Golfo Louisiana, N° 2

16 al 30 de septiembre de 2023

| Concepto                  | Costo                |        |
|---------------------------|----------------------|--------|
| Valor FOB                 | USD t <sup>-1</sup>  | 231.09 |
| Flete y Seguro            | USD t <sup>-1</sup>  | 37.71  |
| Valor CIF Guayaquil       | USD t <sup>-1</sup>  | 268.80 |
| Aranceles Aduaneros*      | USD t <sup>-1</sup>  |        |
| Tasa del FODINFA          | 0.5%/CIF             | 1.34   |
| Servicio de descarga      | USD t <sup>-1</sup>  | 5.08   |
| Costo Puerto de Guayaquil | USD t <sup>-1</sup>  | 275.22 |
| Costo Puerto de Guayaquil | USD qq <sup>-1</sup> | 12.48  |

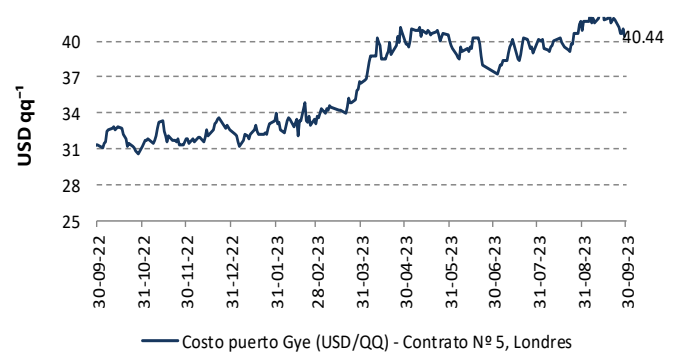
Torta de Soya, Argentina, 45 - 48% proteína

16 al 30 de septiembre de 2023

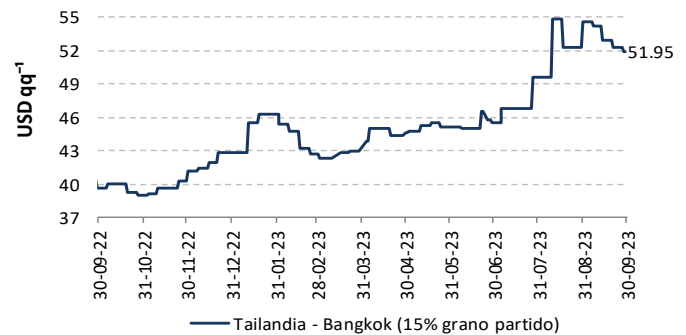
| Concepto                  | Costo                |        |
|---------------------------|----------------------|--------|
| Valor FOB                 | USD t <sup>-1</sup>  | 473.80 |
| Flete y Seguro            | USD t <sup>-1</sup>  | 38.82  |
| Valor CIF Guayaquil       | USD t <sup>-1</sup>  | 512.62 |
| Aranceles Aduaneros*      | USD t <sup>-1</sup>  |        |
| Tasa del FODINFA          | 0.5%/CIF             | 2.56   |
| Servicio de descarga      | USD t <sup>-1</sup>  | 5.08   |
| Costo Puerto de Guayaquil | USD t <sup>-1</sup>  | 520.26 |
| Costo Puerto de Guayaquil | USD qq <sup>-1</sup> | 23.60  |

\*Los aranceles aduaneros están sujetos al Sistema Andino de Franja de precios.  
- Precios internados no incluyen valor de salvaguardia.  
- Valores de Flete y Seguro, y valor de Descarga son aproximaciones.

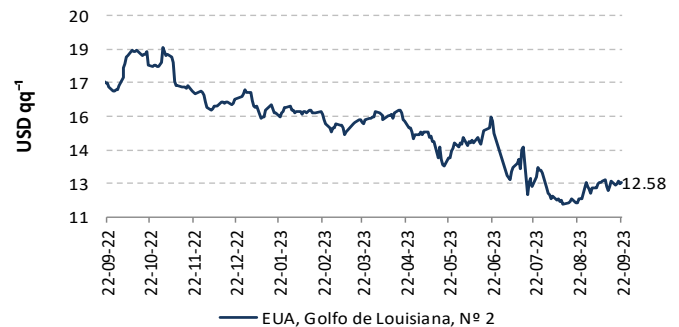
AZÚCAR BLANCO



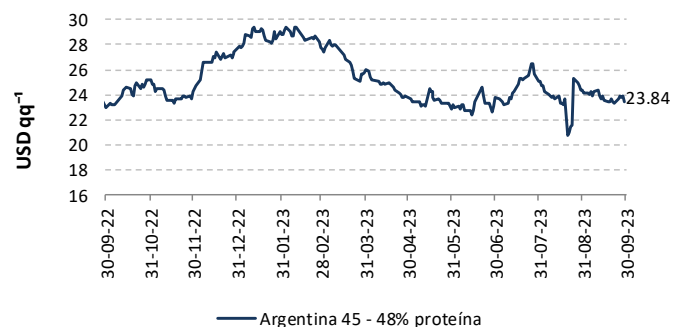
ARROZ



MAÍZ AMARILLO



TORTA DE SOYA



El precio internacional del maíz cae por séptimo mes consecutivo, alcanzando el valor más bajo desde septiembre de 2022.



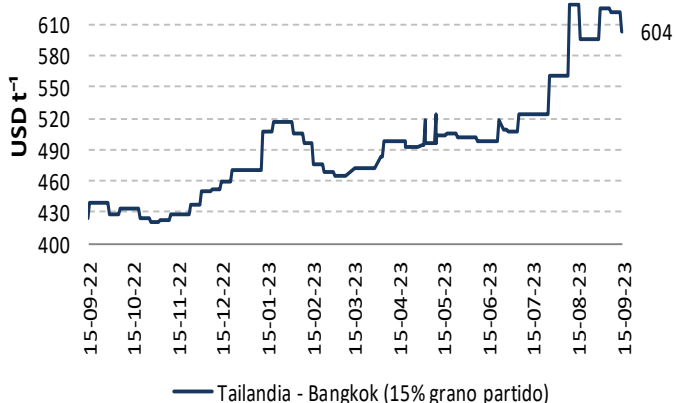
### VARIACIÓN QUINCENAL DE PRECIOS FOB POR PRODUCTO

| USD t <sup>-1</sup>  |            |           |         |
|--|------------|-----------|---------|
| Producto   | Ago. 16-31 | Sep. 1-15 | Δ t/t-1 |
| Arroz Pilado / Tailandia - Bangkok / 15% grano partido               | 601.25     | 619.72    | 3.1%    |
| Arroz Pilado / EUA - Golfo de Louisiana / Grano largo N° 2           | N/D        | N/D       | -       |
| Maíz amarillo duro / EUA - Golfo de Louisiana / N° 2                 | 219.00     | 230.00    | 5.0%    |
| Maíz amarillo duro / Argentina / 2 - 5% grano quebrado               | 225.00     | 234.09    | 4.0%    |
| Torta de Soya / EUA- Decatur, Central Illinois / 46.5 - 48% proteína | N/D        | N/D       | -       |
| Torta de Soya / Argentina / 45 - 48% proteína                        | 465.33     | 482.27    | 3.6%    |
| Trigo / Golfo de Louisiana / Hard Red Winter N° 2                    | 312.00     | 314.00    | 0.6%    |
| Azúcar Blanco / UK - Londres / Contrato N° 5                         | 702.00     | 737.00    | 5.0%    |
| Azúcar Crudo / EUA - New York / Contrato N° 11                       | 539.00     | 584.00    | 8.3%    |

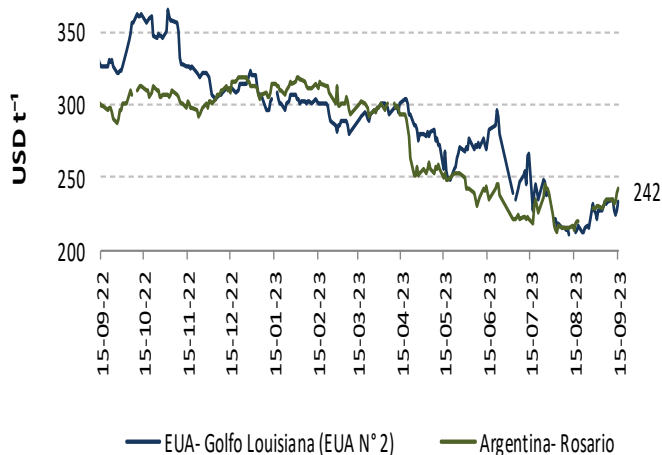
Fuente: ODEPA / USDA / MINAGRI / TREA

N/D: Datos no disponibles

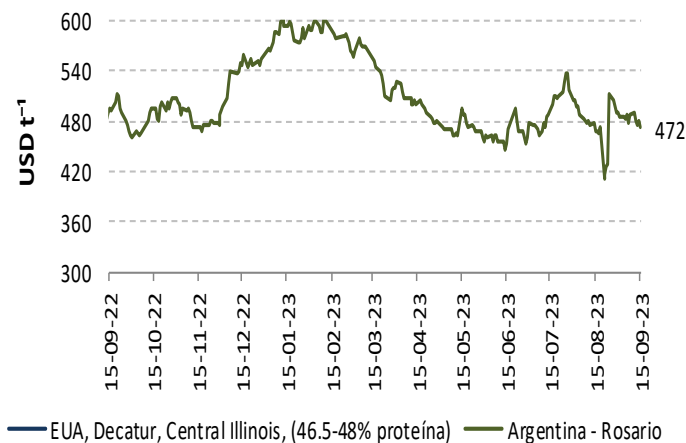
### ARROZ



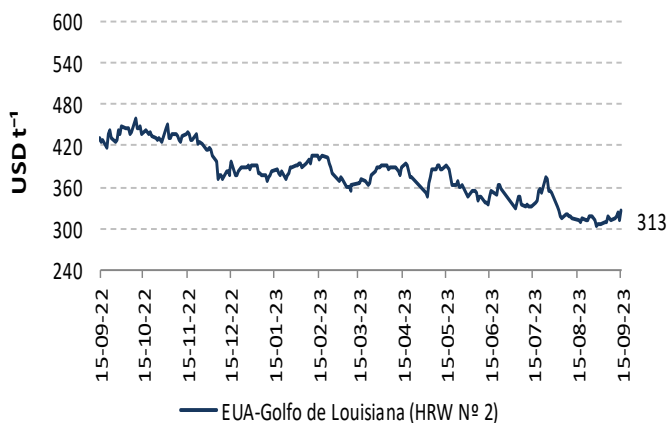
### MAÍZ AMARILLO



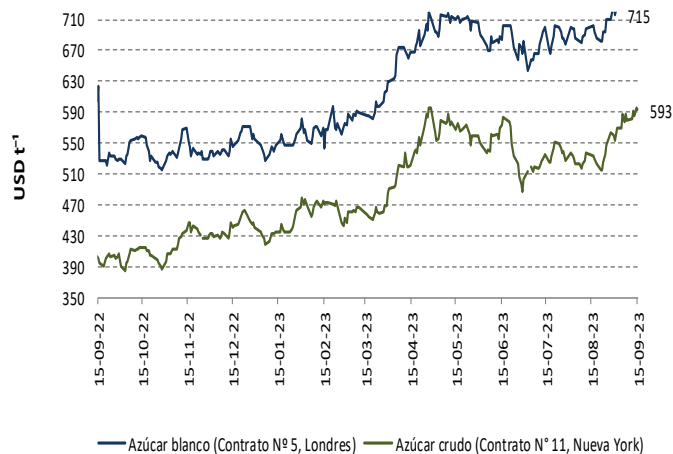
### TORTA DE SOYA



### TRIGO



### AZÚCAR



Fuentes: ODEPA / USDA / MINAGRI / TREA

PRECIOS INTERNADOS

El costo de internación de un producto agrícola importado es el valor CIF de ese producto en puerto, más los aranceles aduaneros correspondientes; la tasa del Fondo de Desarrollo para la Infancia (Fodinfa) y el servicio de descarga, dan como resultado el costo en el puerto o aeropuerto.

EN PUERTO DE GUAYAQUIL

| Producto  | USD qq <sup>-1</sup> |             |          |            |
|---|----------------------|-------------|----------|------------|
|   | Ago. 16 -22          | Ago. 23 -31 | Sep. 1-7 | Sep. 8 -15 |
| Arroz Pilado / Tailandia - Bangkok /15% grano partido     | 52.83                | 52.66       | 54.54    | 53.81      |
| Arroz Pilado / EUA - Golfo de Louisiana /Grano largo N° 2 | N/D                  | N/D         | N/D      | N/D        |
| Maíz amarillo duro / EUA - Golfo de Louisiana / N° 2      | 11.67                | 12.08       | 12.43    | 12.44      |
| Maíz amarillo duro / Argentina / 2 - 5% grano quebrado    | 12.03                | 12.38       | 12.59    | 12.80      |
| Torta de Soya / Decatur - Central Illinois                | N/D                  | N/D         | N/D      | N/D        |
| Torta de Soya / Argentina / 45 - 48% proteína             | 22.38                | 23.80       | 24.07    | 23.92      |
| Trigo / Golfo de Louisiana / Hard Red Winter N° 2         | 15.69                | 15.66       | 15.65    | 15.93      |
| Azúcar Blanco / UK - Londres / Contrato N° 5              | 39.58                | 40.69       | 41.83    | 42.23      |
| Azúcar Crudo / EUA - New York / Contrato N° 11            | 29.15                | 30.51       | 29.15    | 30.51      |

Fuente: ODEPA / USDA / MINAGRI / TREA

N/D: Datos no disponibles

Arroz, Tailandia-Bangkok, 15% grano partido

1 al 15 de septiembre de 2023

| Concepto                  |                      | Costo   |
|---------------------------|----------------------|---------|
| Valor FOB                 | USD t <sup>-1</sup>  | 619.72  |
| Flete y Seguro            | USD t <sup>-1</sup>  | 87.73   |
| Valor CIF Guayaquil       | USD t <sup>-1</sup>  | 707.45  |
| Aranceles Aduaneros*      | USD t <sup>-1</sup>  | 393.69  |
| Tasa del FODINFA          | 0.5%/CIF             | 3.54    |
| Servicio de descarga      | USD t <sup>-1</sup>  | 5.08    |
| Costo Puerto de Guayaquil | USD t <sup>-1</sup>  | 1109.76 |
| Costo Puerto de Guayaquil | USD qq <sup>-1</sup> | 50.34   |

Maíz Amarillo, EUA, Golfo Louisiana, N° 2

1 al 15 de septiembre de 2023

| Concepto                  |                      | Costo  |
|---------------------------|----------------------|--------|
| Valor FOB                 | USD t <sup>-1</sup>  | 230.00 |
| Flete y Seguro            | USD t <sup>-1</sup>  | 37.71  |
| Valor CIF Guayaquil       | USD t <sup>-1</sup>  | 267.71 |
| Aranceles Aduaneros*      | USD t <sup>-1</sup>  |        |
| Tasa del FODINFA          | 0.5%/CIF             | 1.34   |
| Servicio de descarga      | USD t <sup>-1</sup>  | 5.08   |
| Costo Puerto de Guayaquil | USD t <sup>-1</sup>  | 274.13 |
| Costo Puerto de Guayaquil | USD qq <sup>-1</sup> | 12.43  |

Torta de Soya, Argentina, 45 - 48% proteína

1 al 15 de septiembre de 2023

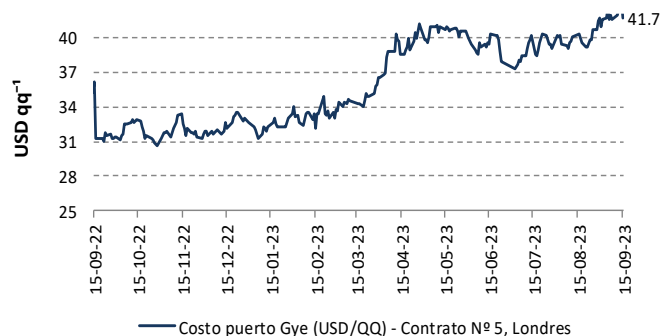
| Concepto                  |                      | Costo  |
|---------------------------|----------------------|--------|
| Valor FOB                 | USD t <sup>-1</sup>  | 482.27 |
| Flete y Seguro            | USD t <sup>-1</sup>  | 38.82  |
| Valor CIF Guayaquil       | USD t <sup>-1</sup>  | 521.09 |
| Aranceles Aduaneros*      | USD t <sup>-1</sup>  |        |
| Tasa del FODINFA          | 0.5%/CIF             | 2.61   |
| Servicio de descarga      | USD t <sup>-1</sup>  | 5.08   |
| Costo Puerto de Guayaquil | USD t <sup>-1</sup>  | 528.78 |
| Costo Puerto de Guayaquil | USD qq <sup>-1</sup> | 23.98  |

\*Los aranceles aduaneros están sujetos al Sistema Andino de Franja de precios.

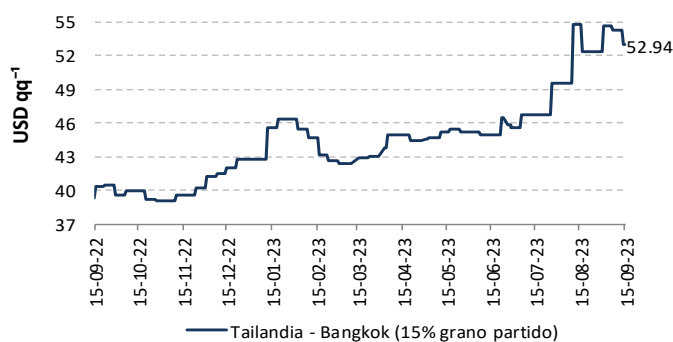
- Precios internados no incluyen valor de salvaguardia.

- Valores de Flete y Seguro, y valor de Descarga son aproximaciones.

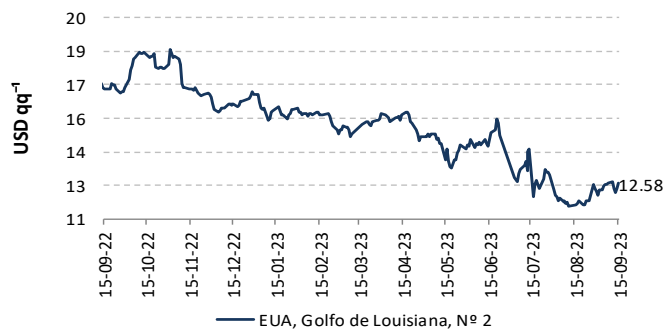
AZÚCAR BLANCO



ARROZ



MAÍZ AMARILLO



TORTA DE SOYA

