

Para la segunda quincena de agosto, solo el maíz amarillo duro y el trigo, experimentaron un crecimiento en el precio FOB.



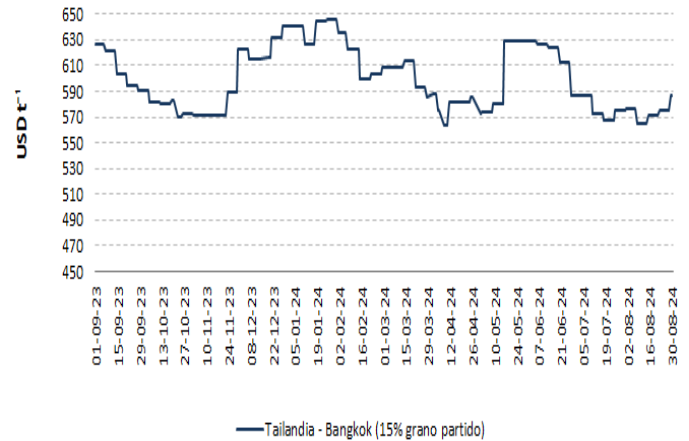
VARIACIÓN QUINCENAL DE PRECIOS FOB POR PRODUCTO

Producto	Jul. 16-31	Ago. 1-15	$\Delta_{t/t-1}$
Arroz Pilado / Tailandia - Bangkok / 15% grano partido	570.55	575.73	0.9%
Arroz Pilado / EUA - Golfo de Louisiana / Grano largo N° 2	N/D	N/D	-
Maíz amarillo duro / EUA - Golfo de Louisiana / N° 2	183.07	182.11	-0.5%
Maíz amarillo duro / Argentina / 2 - 5% grano quebrado	184.91	185.45	0.3%
Torta de Soya / EUA - Decatur, Central Illinois / 46.5 - 48% proteína	N/D	N/D	-
Torta de Soya / Argentina / 45 - 48% proteína	367.00	372.36	1.5%
Trigo / Golfo de Louisiana / Hard Red Winter N° 2	254.74	253.32	-0.6%
Azúcar Blanco / UK - Londres / Contrato N° 5	522.72	527.15	0.8%
Azúcar Crudo / EUA - New York / Contrato N° 11	401.38	410.78	2.3%

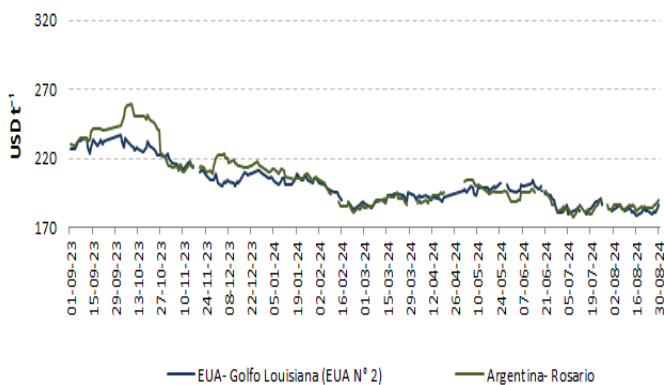
Fuente: ODEPA / USDA / MINAGRI / TREA

N/D: Datos no disponibles

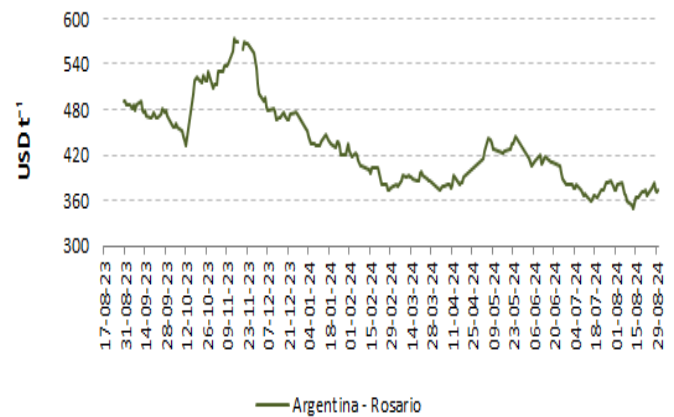
ARROZ



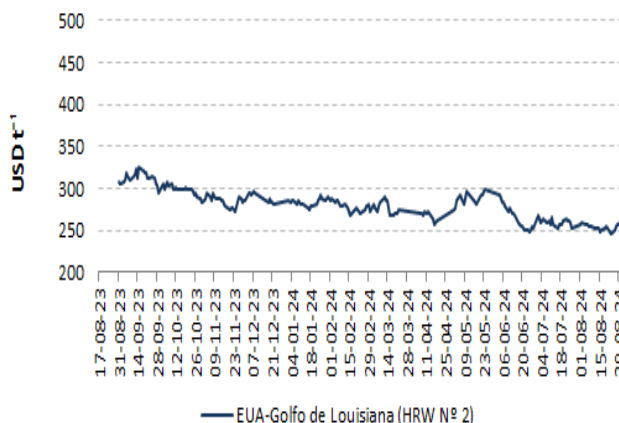
MAÍZ AMARILLO



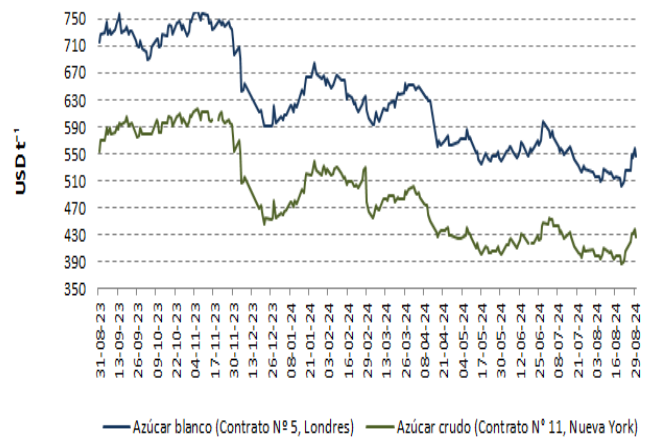
TORTA DE SOYA



TRIGO



AZÚCAR



Fuentes: ODEPA / USDA / MINAGRI / TREA

PRECIOS INTERNADOS

El costo de internación de un producto agrícola importado es el valor CIF de ese producto en puerto, más los aranceles aduaneros correspondientes; la tasa del Fondo de Desarrollo para la Infancia (Fodinfa) y el servicio de descarga, dan como resultado el costo en el puerto o aeropuerto.

EN PUERTO DE GUAYAQUIL

Producto	USD qq ⁻¹			
	Ago. 1-7	Ago. 8-15	Ago. 16-22	Ago. 23-31
Arroz Pílado / Tailandia - Bangkok /15% grano partido	50.81	50.47	50.49	51.04
Arroz Pílado / EUA - Golfo de Luisiana /Grano largo Nº 2	N/D	N/D	N/D	N/D
Maíz amarillo duro / EUA - Golfo de Luisiana / Nº 2	10.34	10.25	10.23	10.27
Maíz amarillo duro / Argentina / 2 - 5% grano quebrado	10.49	10.45	10.42	10.54
Torta de Soya / Decatur - Central Illinois	N/D	N/D	N/D	N/D
Torta de Soya / Argentina / 45 - 48% proteína	19.18	18.36	18.84	19.08
Trigo / Golfo de Luisiana / Hard Red Winter Nº 2	13.20	12.98	12.96	13.06
Azúcar Blanco / UK - Londres / Contrato Nº 5	30.64	30.90	30.36	31.97
Azúcar Crudo / EUA - New York / Contrato Nº 11	23.06	23.20	22.72	24.33

Fuente: ODEPA / USDA / MINAGRI / TREA

N/D: Datos no disponibles

Arroz, Tailandia-Bangkok, 15% grano partido

16 al 31 de agosto de 2024

Concepto		Costo
Valor FOB	USD t ⁻¹	575.73
Flete y Seguro	USD t ⁻¹	87.73
Valor CIF Guayaquil	USD t ⁻¹	663.46
Aranceles Aduaneros*	USD t ⁻¹	444.64
Tasa del FODINFA	0.5%/CIF	3.32
Servicio de descarga	USD t ⁻¹	5.08
Costo Puerto de Guayaquil	USD t ⁻¹	1116.49
Costo Puerto de Guayaquil	USD qq ⁻¹	50.64

Maíz Amarillo, EUA, Golfo Luisiana, Nº 2

16 al 31 de agosto de 2024

Concepto		Costo
Valor FOB	USD t ⁻¹	182.11
Flete y Seguro	USD t ⁻¹	37.71
Valor CIF Guayaquil	USD t ⁻¹	219.82
Aranceles Aduaneros*	USD t ⁻¹	0.00
Tasa del FODINFA	0.5%/CIF	1.10
Servicio de descarga	USD t ⁻¹	5.08
Costo Puerto de Guayaquil	USD t ⁻¹	226.00
Costo Puerto de Guayaquil	USD qq ⁻¹	10.25

Torta de Soya, Argentina, 45 - 48% proteína

16 al 31 de agosto de 2024

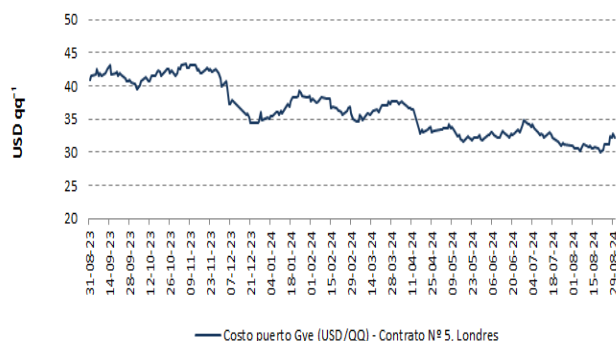
Concepto		Costo
Valor FOB	USD t ⁻¹	372.36
Flete y Seguro	USD t ⁻¹	38.82
Valor CIF Guayaquil	USD t ⁻¹	411.18
Aranceles Aduaneros*	USD t ⁻¹	0.00
Tasa del FODINFA	0.5%/CIF	2.06
Servicio de descarga	USD t ⁻¹	5.08
Costo Puerto de Guayaquil	USD t ⁻¹	418.32
Costo Puerto de Guayaquil	USD qq ⁻¹	18.97

*Los aranceles aduaneros están sujetos al Sistema Andino de Franja de precios.

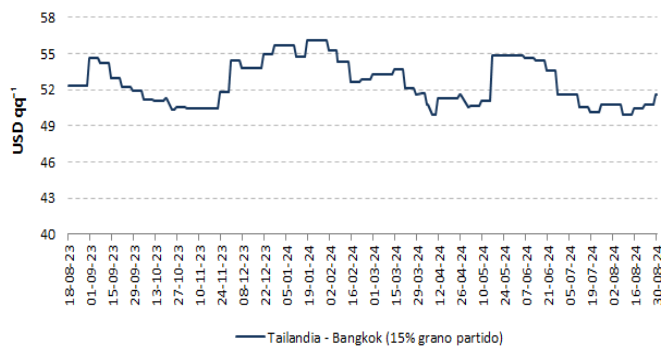
- Precios internados no incluyen valor de salvaguardia.

- Valores de Flete y Seguro, y valor de Descarga son aproximaciones.

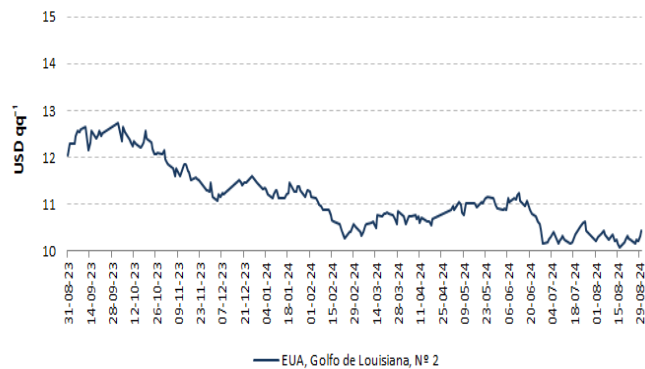
AZÚCAR BLANCO



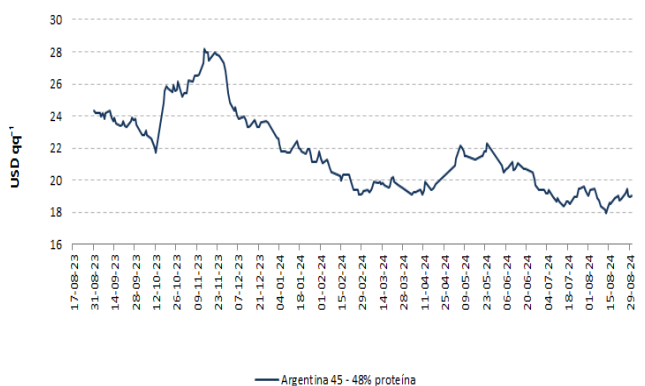
ARROZ



MAÍZ AMARILLO



TORTA DE SOYA



Para la primera quincena de agosto, el maíz amarillo duro es el único producto con aumento en el precio.



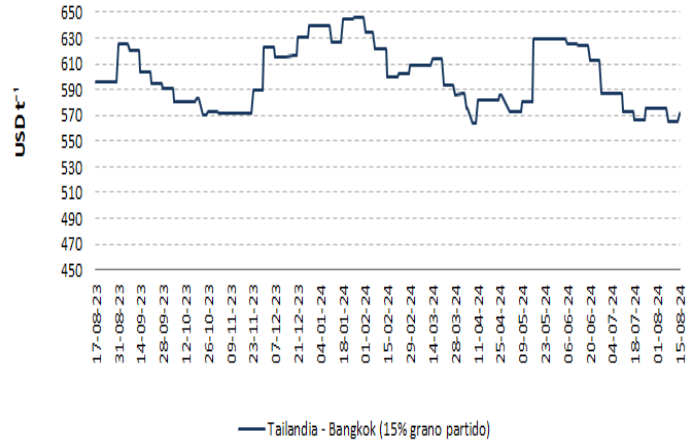
VARIACIÓN QUINCENAL DE PRECIOS FOB POR PRODUCTO

USD t ⁻¹			
Producto	Jul. 16-31	Ago. 1-15	$\Delta_{t/t-1}$
Arroz Pilado / Tailandia - Bangkok / 15% grano partido	571.33	570.55	-0.1%
Arroz Pilado / EUA - Golfo de Louisiana / Grano largo N° 2	N/D	N/D	-
Maíz amarillo duro / EUA - Golfo de Louisiana / N° 2	185.75	183.07	-1.4%
Maíz amarillo duro / Argentina / 2 - 5% grano quebrado	184.36	184.91	0.3%
Torta de Soya / EUA - Decatur, Central Illinois / 46.5 - 48% proteína	N/D	N/D	-
Torta de Soya / Argentina / 45 - 48% proteína	373.64	367.00	-1.8%
Trigo / Golfo de Louisiana / Hard Red Winter N° 2	258.92	254.74	-1.6%
Azúcar Blanco / UK - Londres / Contrato N° 5	518.98	518.28	-0.1%
Azúcar Crudo / EUA - New York / Contrato N° 11	411.60	401.38	-2.5%

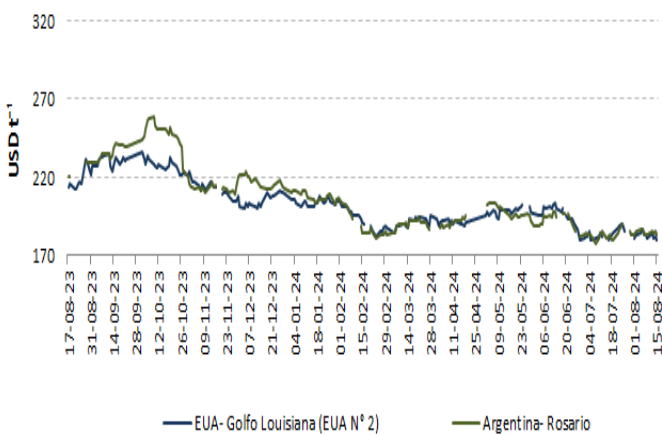
Fuente: ODEPA / USDA / MINAGRI / TREA

N/D: Datos no disponibles

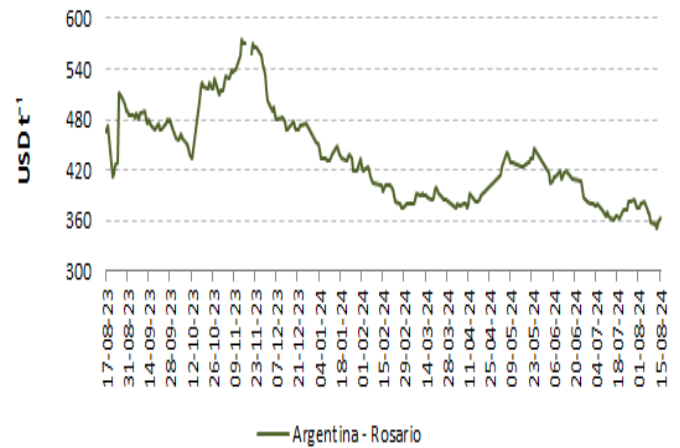
ARROZ



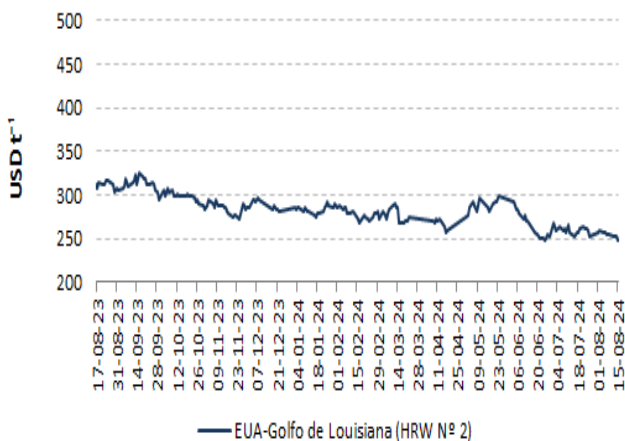
MAÍZ AMARILLO



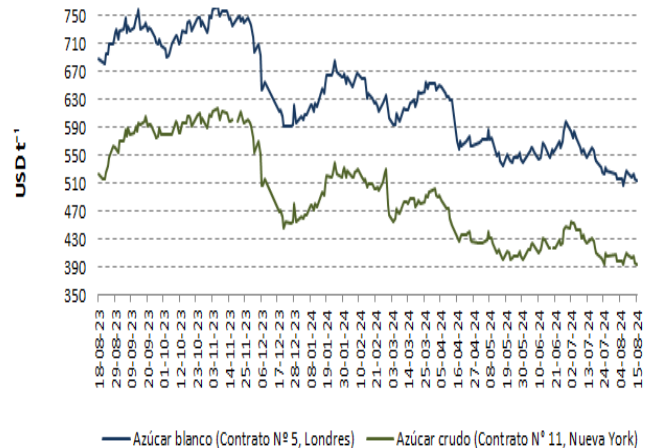
TORTA DE SOYA



TRIGO



AZÚCAR



Fuentes: ODEPA / USDA / MINAGRI / TREA

PRECIOS INTERNADOS

El costo de internación de un producto agrícola importado es el valor CIF de ese producto en puerto, más los aranceles aduaneros correspondientes; la tasa del Fondo de Desarrollo para la Infancia (Fodinfa) y el servicio de descarga, dan como resultado el costo en el puerto o aeropuerto.

EN PUERTO DE GUAYAQUIL

Producto	USD qq ⁻¹			
	Jul. 16-22	Jul. 22-31	Ago. 1-7	Ago. 8-15
Arroz Pilado / Tailandia - Bangkok /15% grano partido	50.30	50.56	50.81	50.47
Arroz Pilado / EUA - Golfo de Louisiana /Grano largo N° 2	N/D	N/D	N/D	N/D
Maíz amarillo duro / EUA - Golfo de Louisiana / N° 2	10.31	10.56	10.34	10.25
Maíz amarillo duro / Argentina / 2 - 5% grano quebrado	10.33	10.53	10.49	10.45
Torta de Soya / Decatur - Central Illinois	N/D	N/D	N/D	N/D
Torta de Soya / Argentina / 45 - 48% proteína	18.68	19.32	19.18	18.36
Trigo / Golfo de Louisiana / Hard Red Winter N° 2	13.26	13.28	13.20	12.98
Azúcar Blanco / UK - Londres / Contrato N° 5	32.26	31.20	30.64	30.90
Azúcar Crudo / EUA - New York / Contrato N° 11	23.97	23.23	23.06	23.20

Fuente: ODEPA / USDA / MINAGRI / TREA

N/D: Datos no disponibles

Arroz, Tailandia-Bangkok, 15% grano partido

1 al 15 de agosto de 2024

Concepto	Costo
Valor FOB	USD t ⁻¹ 570.55
Flete y Seguro	USD t ⁻¹ 87.73
Valor CIF Guayaquil	USD t ⁻¹ 658.28
Aranceles Aduaneros*	USD t ⁻¹ 444.34
Tasa del FODINFA	0.5%/CIF 3.29
Servicio de descarga	USD t ⁻¹ 5.08
Costo Puerto de Guayaquil	USD t ⁻¹ 1110.99
Costo Puerto de Guayaquil	USD qq ⁻¹ 50.39

Maíz Amarillo, EUA, Golfo Louisiana, N° 2

1 al 15 de agosto de 2024

Concepto	Costo
Valor FOB	USD t ⁻¹ 183.07
Flete y Seguro	USD t ⁻¹ 37.71
Valor CIF Guayaquil	USD t ⁻¹ 220.78
Aranceles Aduaneros*	USD t ⁻¹ 0.00
Tasa del FODINFA	0.5%/CIF 1.10
Servicio de descarga	USD t ⁻¹ 5.08
Costo Puerto de Guayaquil	USD t ⁻¹ 226.96
Costo Puerto de Guayaquil	USD qq ⁻¹ 10.29

Torta de Soya, Argentina, 45 - 48% proteína

1 al 15 de agosto de 2024

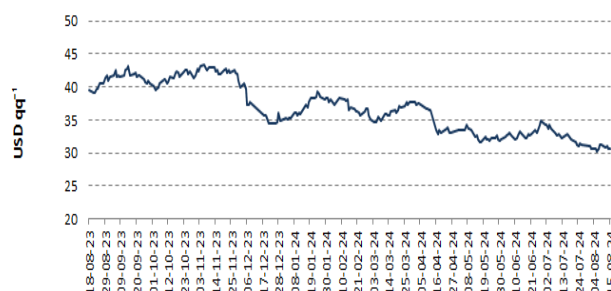
Concepto	Costo
Valor FOB	USD t ⁻¹ 367.00
Flete y Seguro	USD t ⁻¹ 38.82
Valor CIF Guayaquil	USD t ⁻¹ 405.82
Aranceles Aduaneros*	USD t ⁻¹ 0.00
Tasa del FODINFA	0.5%/CIF 2.03
Servicio de descarga	USD t ⁻¹ 5.08
Costo Puerto de Guayaquil	USD t ⁻¹ 412.93
Costo Puerto de Guayaquil	USD qq ⁻¹ 18.73

*Los aranceles aduaneros están sujetos al Sistema Andino de Franja de precios.

- Precios internados no incluyen valor de salvaguardia.

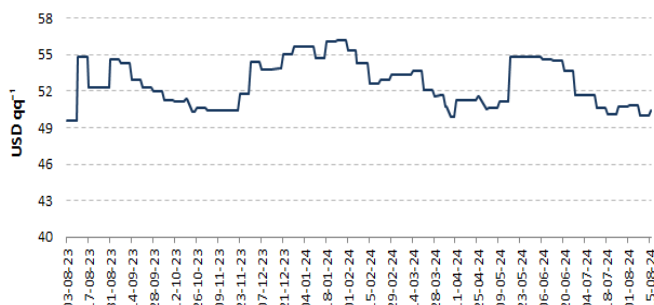
- Valores de Flete y Seguro, y valor de Descarga son aproximaciones.

AZÚCAR BLANCO



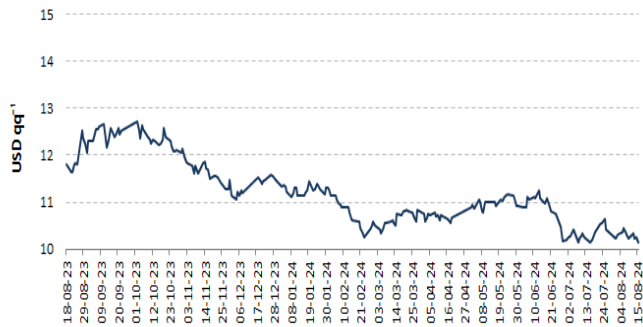
Costo puerto Gye (USD/QQ) - Contrato N° 5, Londres

ARROZ



Tailandia - Bangkok (15% grano partido)

MAÍZ AMARILLO



EUA, Golfo de Louisiana, N° 2

TORTA DE SOYA



Argentina 45 - 48% proteína