

Para la segunda quincena de diciembre de 2024, arroz pilado, maíz amarillo duro y trigo tuvieron crecimiento en sus precios.



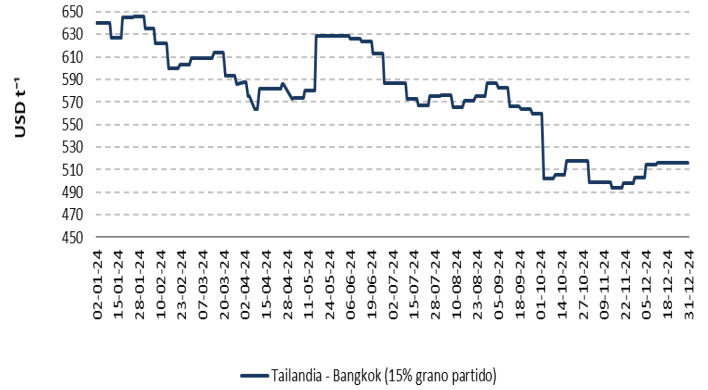
VARIACIÓN QUINCENAL DE PRECIOS FOB POR PRODUCTO

USD t ⁻¹			
Producto	Dic. 1-15	Dic. 16-31	Δt
Arroz Pilado - Tailandia - Bangkok - 15% grano partido	511.10	516.00	1.0%
Arroz Pilado - EUA - Golfo de Louisiana - Grano largo N° 2	N-D	N-D	-
Maíz amarillo duro - EUA - Golfo de Louisiana - N° 2	204.45	210.32	2.9%
Maíz amarillo duro - Argentina - 2 - 5% grano quebrado	209.20	208.17	-0.5%
Torta de Soya - EUA - Decatur, Central Illinois - 46.5 - 48% proteína	N-D	N-D	-
Torta de Soya - Argentina - 45 - 48% proteína	329.70	324.33	-1.6%
Trigo - Golfo de Louisiana - Hard Red Winter N° 2	252.68	255.68	1.2%
Azúcar Blanco - UK - Londres - Contrato N° 5	529.16	512.51	-3.1%
Azúcar Crudo - EUA - New York - Contrato N° 11	448.61	431.26	-3.9%

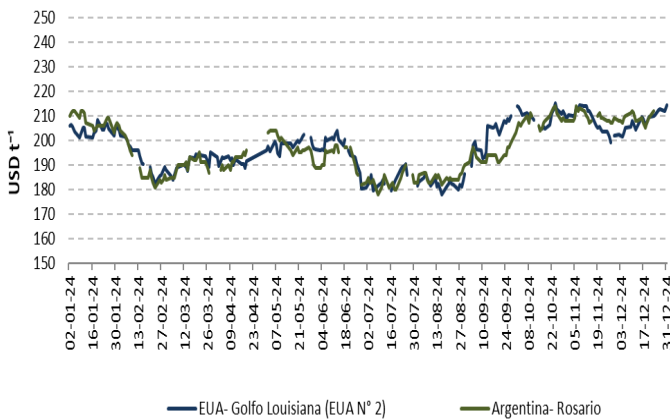
Fuente: ODEPA - USDA - MINAGRI - TREA

N-D: Datos no disponibles

ARROZ



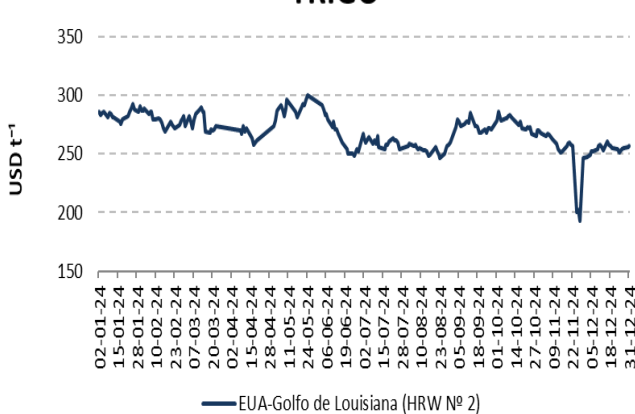
MAÍZ AMARILLO



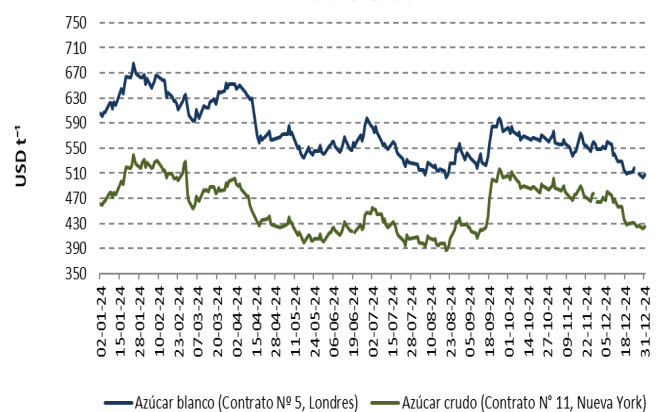
TORTA DE SOYA



TRIGO



AZÚCAR



Fuentes: ODEPA / USDA / MINAGRI / TREA

PRECIOS INTERNADOS

El costo de internación de un producto agrícola importado es el valor CIF de ese producto en puerto, más los aranceles aduaneros correspondientes; la tasa del Fondo de Desarrollo para la Infancia (Fodinfa) y el servicio de descarga, dan como resultado el costo en el puerto o aeropuerto.

EN PUERTO DE GUAYAQUIL

Producto	USD qq ⁻¹			
	Dic. 1-7	Dic. 8-15	Dic. 16-22	Dic. 23-31
Arroz Pilado - Tailandia - Bangkok -15% grano partido	45.58	46.15	46.24	46.24
Arroz Pilado - EUA - Golfo de Louisiana -Grano largo Nº 2	N-D	N-D	N-D	N-D
Maíz amarillo duro - EUA - Golfo de Louisiana - Nº 2	11.20	11.34	11.45	11.61
Maíz amarillo duro - Argentina - 2 - 5% grano quebrado	11.53	11.61	11.49	11.70
Torta de Soya - Decatur - Central Illinois	N-D	N-D	N-D	N-D
Torta de Soya - Argentina - 45 - 48% proteína	17.00	17.06	16.75	16.95
Trigo - Golfo de Louisiana - Hard Red Winter Nº 2	12.86	13.11	13.19	13.07
Azúcar Blanco - UK - Londres - Contrato Nº 5	34.54	33.80	31.15	30.88
Azúcar Crudo - EUA - New York - Contrato Nº 11	28.67	28.27	26.47	25.93

Fuente: ODEPA - USDA - MINAGRI - TREA

N-D: Datos no disponibles

Arroz, Tailandia-Bangkok, 15% grano partido

16 al 31 de diciembre de 2024

Concepto		Costo
Valor FOB	USD t ⁻¹	516.00
Flete y Seguro	USD t ⁻¹	87.73
Valor CIF Guayaquil	USD t ⁻¹	603.73
Aranceles Aduaneros*	USD t ⁻¹	407.52
Tasa del FODINFA	0.5%-CIF	3.02
Servicio de descarga	USD t ⁻¹	5.08
Costo Puerto de Guayaquil	USD t ⁻¹	1019.35
Costo Puerto de Guayaquil	USD qq ⁻¹	46.24

Maíz Amarillo, EUA, Golfo Louisiana, Nº 2

16 al 31 de diciembre de 2024

Concepto		Costo
Valor FOB	USD t ⁻¹	210.32
Flete y Seguro	USD t ⁻¹	37.71
Valor CIF Guayaquil	USD t ⁻¹	248.03
Aranceles Aduaneros*	USD t ⁻¹	0.00
Tasa del FODINFA	0.5%-CIF	1.24
Servicio de descarga	USD t ⁻¹	5.08
Costo Puerto de Guayaquil	USD t ⁻¹	254.35
Costo Puerto de Guayaquil	USD qq ⁻¹	11.54

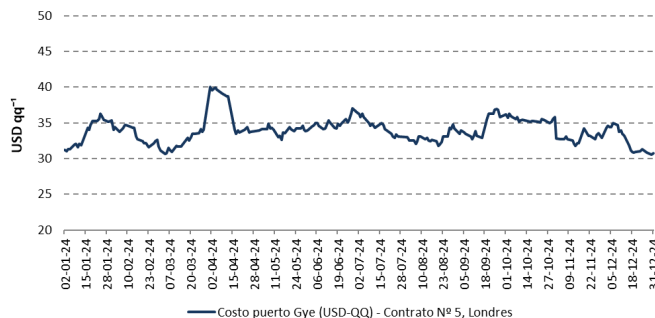
Torta de Soya, Argentina, 45 - 48% proteína

16 al 31 de diciembre de 2024

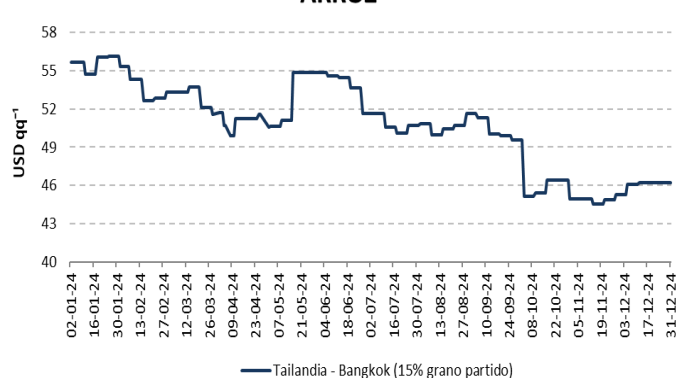
Concepto		Costo
Valor FOB	USD t ⁻¹	324.33
Flete y Seguro	USD t ⁻¹	38.82
Valor CIF Guayaquil	USD t ⁻¹	363.15
Aranceles Aduaneros*	USD t ⁻¹	0.00
Tasa del FODINFA	0.5%-CIF	1.82
Servicio de descarga	USD t ⁻¹	5.08
Costo Puerto de Guayaquil	USD t ⁻¹	370.05
Costo Puerto de Guayaquil	USD qq ⁻¹	16.79

*Los aranceles aduaneros están sujetos al Sistema Andino de Franja de precios.
 - Precios internados no incluyen valor de salvaguardia.
 - Valores de Flete y Seguro, y valor de Descarga son aproximaciones.

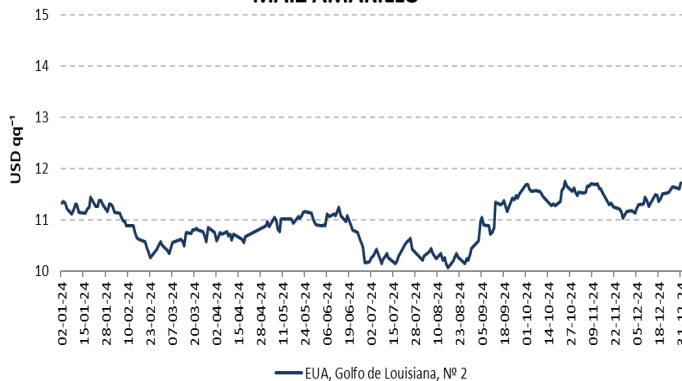
AZÚCAR BLANCO



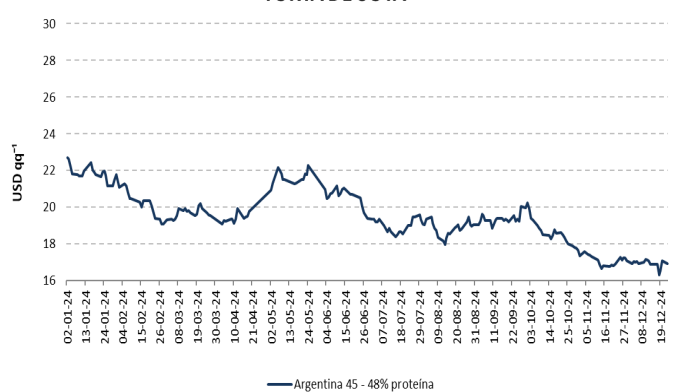
ARROZ



MAÍZ AMARILLO



TORTA DE SOYA



Para la primera quincena de diciembre, los únicos productos que incrementaron su precio fueron el azúcar blanco y azúcar crudo.



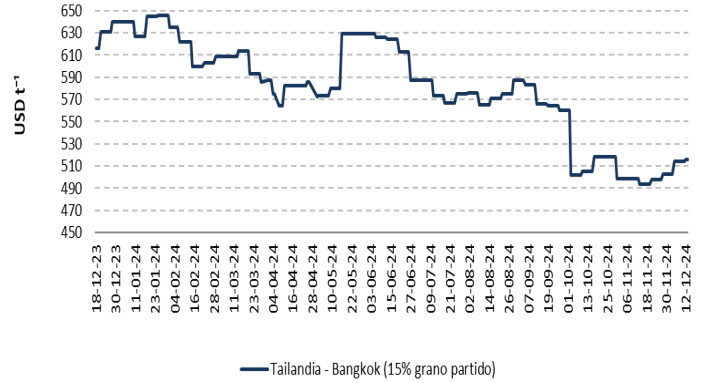
VARIACIÓN QUINCENAL DE PRECIOS FOB POR PRODUCTO

Producto	USD t ⁻¹		
	Nov. 16-30	Dic. 1-15	Δt
Arroz Pilado - Tailandia - Bangkok -15% grano partido	497.80	511.10	2.7%
Arroz Pilado - EUA - Golfo de Louisiana - Grano largo N° 2	N-D	N-D	-
Maíz amarillo duro - EUA - Golfo de Louisiana - N° 2	203.42	204.45	0.5%
Maíz amarillo duro - Argentina - 2 - 5% grano quebrado	208.67	209.20	0.3%
Torta de Soya - EUA - Decatur, Central Illinois - 46.5 - 48% proteína	N-D	N-D	-
Torta de Soya - Argentina - 45 - 48% proteína	329.78	329.70	0.0%
Trigo - Golfo de Louisiana - Hard Red Winter N° 2	236.96	252.68	6.6%
Azúcar Blanco - UK - Londres - Contrato N° 5	551.59	545.80	-1.0%
Azúcar Crudo - EUA - New York - Contrato N° 11	471.37	467.69	-0.8%

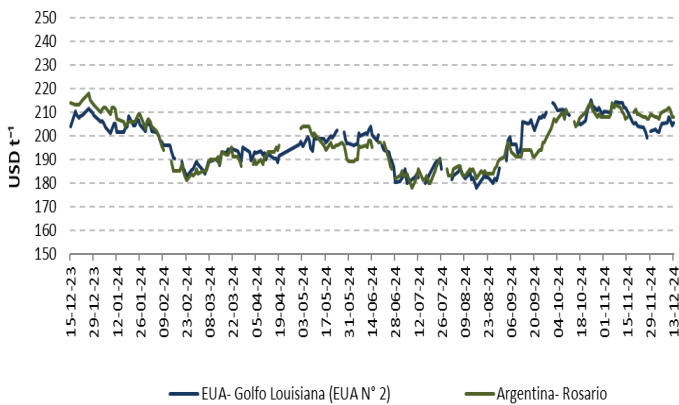
Fuente: ODEPA - USDA - MINAGRI - TREA

N-D: Datos no disponibles

ARROZ



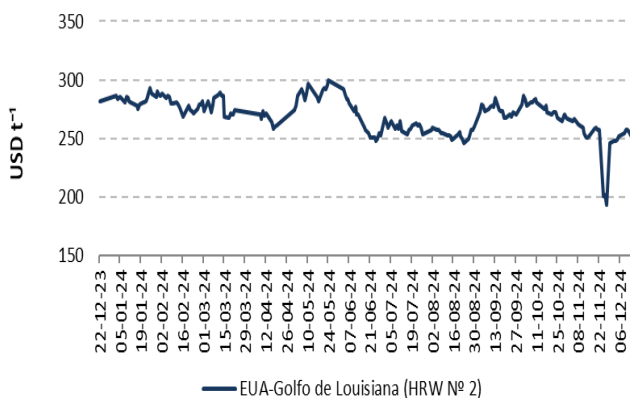
MAÍZ AMARILLO



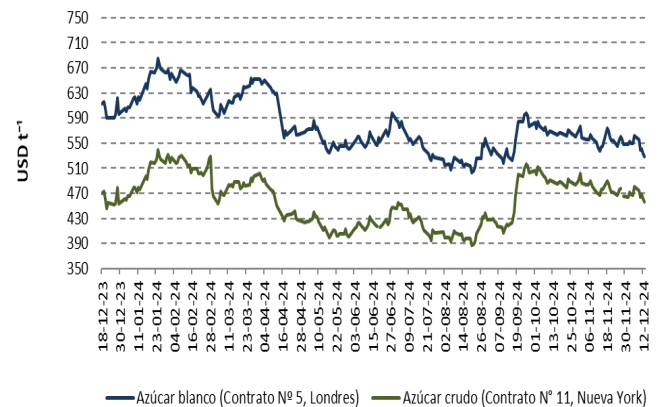
TORTA DE SOYA



TRIGO



AZÚCAR



Fuentes: ODEPA / USDA / MINAGRI / TREA

PRECIOS INTERNADOS

El costo de internación de un producto agrícola importado es el valor CIF de ese producto en puerto, más los aranceles aduaneros correspondientes; la tasa del Fondo de Desarrollo para la Infancia (Fodinfra) y el servicio de descarga, dan como resultado el costo en el puerto o aeropuerto.

EN PUERTO DE GUAYAQUIL

Producto	USD qq ⁻¹			
	Nov. 16-22	Nov. 23-30	Dic. 1-7	Dic. 8-15
Arroz Pilado - Tailandia - Bangkok - 15% grano partido	44.68	45.02	45.58	46.15
Arroz Pilado - EUA - Golfo de Louisiana - Grano largo N° 2	N-D	N-D	N-D	N-D
Maíz amarillo duro - EUA - Golfo de Louisiana - N° 2	11.29	11.14	11.20	11.34
Maíz amarillo duro - Argentina - 2 - 5% grano quebrado	11.60	11.50	11.53	11.61
Torta de Soya - Decatur - Central Illinois	N-D	N-D	N-D	N-D
Torta de Soya - Argentina - 45 - 48% proteína	16.84	17.19	17.00	17.06
Trigo - Golfo de Louisiana - Hard Red Winter N° 2	13.23	11.07	12.86	13.11
Azúcar Blanco - UK - Londres - Contrato N° 5	33.60	33.14	34.54	33.80
Azúcar Crudo - EUA - New York - Contrato N° 11	28.67	28.27	28.67	28.27

Fuente: ODEPA - USDA - MINAGRI - TREA

N-D: Datos no disponibles

Arroz, Tailandia-Bangkok, 15% grano partido

1 al 15 de diciembre de 2024

Concepto		Costo
Valor FOB	USD t ⁻¹	511.10
Flete y Seguro	USD t ⁻¹	87.73
Valor CIF Guayaquil	USD t ⁻¹	598.83
Aranceles Aduaneros*	USD t ⁻¹	404.21
Tasa del FODINFIA	0.5%-CIF	2.99
Servicio de descarga	USD t ⁻¹	5.08
Costo Puerto de Guayaquil	USD t ⁻¹	1011.11
Costo Puerto de Guayaquil	USD qq ⁻¹	45.86

Maíz Amarillo, EUA, Golfo Louisiana, N° 2

1 al 15 de diciembre de 2024

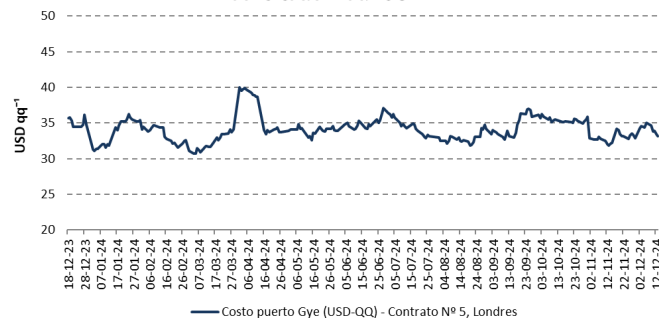
Concepto		Costo
Valor FOB	USD t ⁻¹	204.45
Flete y Seguro	USD t ⁻¹	37.71
Valor CIF Guayaquil	USD t ⁻¹	242.16
Aranceles Aduaneros*	USD t ⁻¹	0.00
Tasa del FODINFIA	0.5%-CIF	1.21
Servicio de descarga	USD t ⁻¹	5.08
Costo Puerto de Guayaquil	USD t ⁻¹	248.45
Costo Puerto de Guayaquil	USD qq ⁻¹	11.27

Torta de Soya, Argentina, 45 - 48% proteína

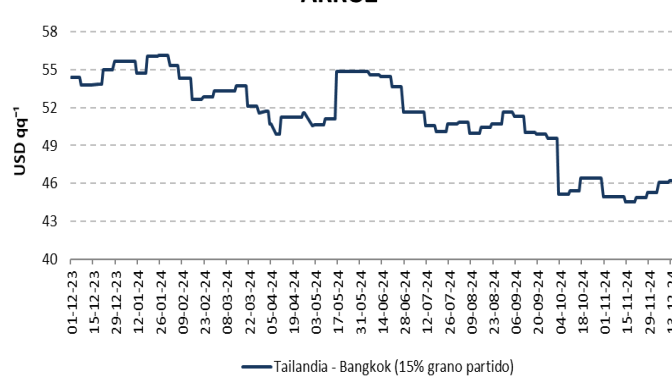
1 al 15 de diciembre de 2024

Concepto		Costo
Valor FOB	USD t ⁻¹	329.70
Flete y Seguro	USD t ⁻¹	38.82
Valor CIF Guayaquil	USD t ⁻¹	368.52
Aranceles Aduaneros*	USD t ⁻¹	0.00
Tasa del FODINFIA	0.5%-CIF	1.84
Servicio de descarga	USD t ⁻¹	5.08
Costo Puerto de Guayaquil	USD t ⁻¹	375.44
Costo Puerto de Guayaquil	USD qq ⁻¹	17.03

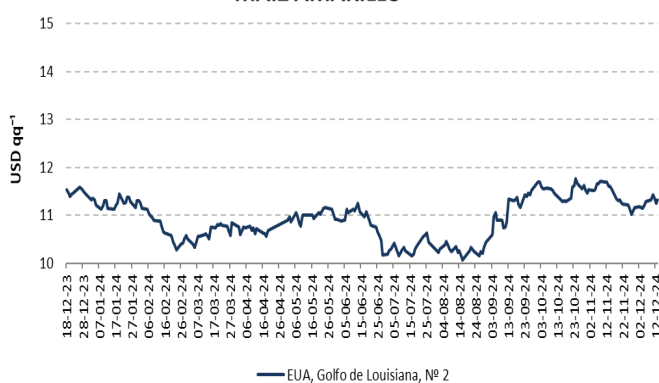
AZÚCAR BLANCO



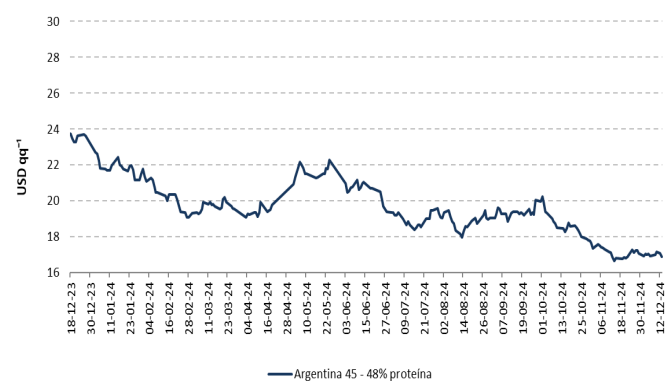
ARROZ



MAÍZ AMARILLO



TORTA DE SOYA



*Los aranceles aduaneros están sujetos al Sistema Andino de Franja de precios.
 - Precios internados no incluyen valor de salvaguardia.
 - Valores de Flete y Seguro, y valor de Descarga son aproximaciones.