

Los precios del azúcar, tanto crudo como blanco, son los únicos que presentan incremento, en el periodo de análisis.



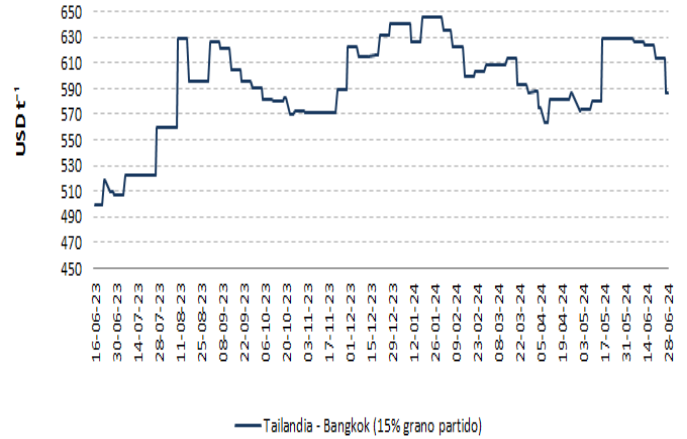
## VARIACIÓN QUINCENAL DE PRECIOS FOB POR PRODUCTO

| USD t <sup>-1</sup>   |           |            |                    |
|---|-----------|------------|--------------------|
| Producto  | Jun. 1-15 | Jun. 16-30 | Δ <sub>t/t-1</sub> |
| Arroz Pilado / Tailandia - Bangkok /15% grano partido                 | 626.50    | 611.10     | -2.5%              |
| Arroz Pilado / EUA - Golfo de Louisiana /Grano largo N° 2             | N/D       | N/D        | -                  |
| Maíz amarillo duro / EUA - Golfo de Louisiana / N° 2                  | 199.77    | 192.09     | -3.8%              |
| Maíz amarillo duro / Argentina / 2 - 5% grano quebrado                | 194.20    | 190.86     | -1.7%              |
| Torta de Soya / EUA - Decatur, Central Illinois / 46.5 - 48% proteína | N/D       | N/D        | -                  |
| Torta de Soya / Argentina / 45 - 48% proteína                         | 412.50    | 398.67     | -3.4%              |
| Trigo / Golfo de Louisiana / Hard Red Winter N° 2                     | 278.61    | 252.98     | -9.2%              |
| Azúcar Blanco / UK - Londres / Contrato N° 5                          | 555.75    | 564.87     | 1.6%               |
| Azúcar Crudo / EUA - New York / Contrato N° 11                        | 420.05    | 426.06     | 1.4%               |

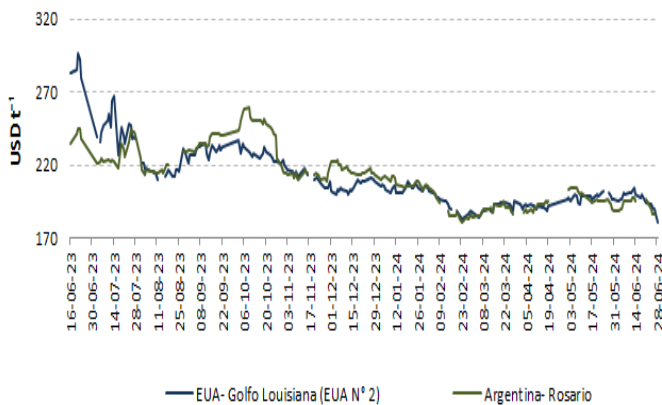
Fuente: ODEPA / USDA / MINAGRI / TREA

N/D: Datos no disponibles

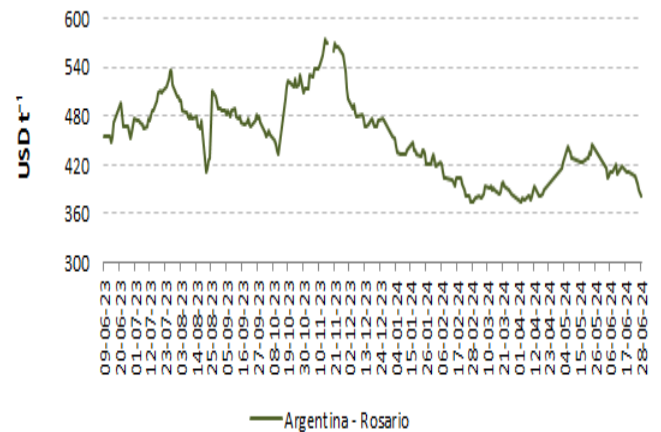
## ARROZ



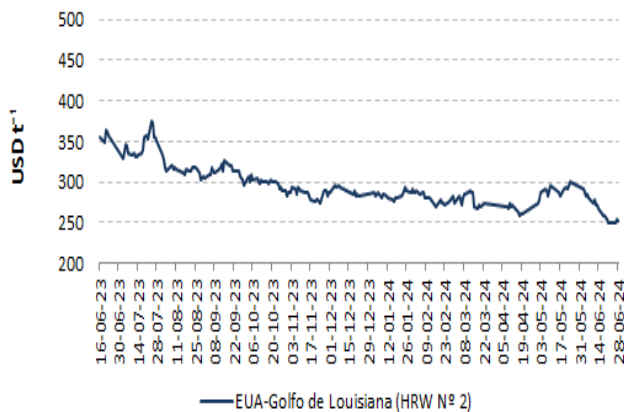
## MAÍZ AMARILLO



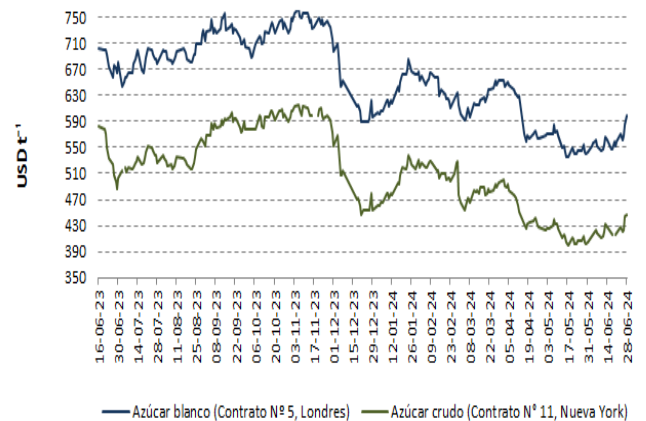
## TORTA DE SOYA



## TRIGO



## AZÚCAR



Fuentes: ODEPA / USDA / MINAGRI / TREA

PRECIOS INTERNADOS

El costo de internación de un producto agrícola importado es el valor CIF de ese producto en puerto, más los aranceles aduaneros correspondientes; la tasa del Fondo de Desarrollo para la Infancia (Fodinfra) y el servicio de descarga, dan como resultado el costo en el puerto o aeropuerto.

EN PUERTO DE GUAYAQUIL

| Producto  | USD qq <sup>-1</sup> |           |            |            |
|---|----------------------|-----------|------------|------------|
|   | Jun. 1-7             | Jun. 8-15 | Jun. 16-22 | Jun. 23-30 |
| Arroz Pilado / Tailandia - Bangkok /15% grano partido     | 54.76                | 54.56     | 54.13      | 52.84      |
| Arroz Pilado / EUA - Golfo de Louisiana /Grano largo N° 2 | N/D                  | N/D       | N/D        | N/D        |
| Maíz amarillo duro / EUA - Golfo de Louisiana / N° 2      | 10.97                | 11.14     | 10.93      | 10.52      |
| Maíz amarillo duro / Argentina / 2 - 5% grano quebrado    | 10.78                | 10.99     | 11.01      | 10.52      |
| Torta de Soya / Decatur - Central Illinois                | N/D                  | N/D       | N/D        | N/D        |
| Torta de Soya / Argentina / 45 - 48% proteína             | 20.70                | 20.91     | 20.69      | 19.92      |
| Trigo / Golfo de Louisiana / Hard Red Winter N° 2         | 14.47                | 13.86     | 13.21      | 12.91      |
| Azúcar Blanco / UK - Londres / Contrato N° 5              | 32.75                | 32.67     | 32.56      | 33.80      |
| Azúcar Crudo / EUA - New York / Contrato N° 11            | 24.00                | 24.12     | 23.93      | 24.69      |

Fuente: ODEPA / USDA / MINAGRI / TREA

N/D: Datos no disponibles

Arroz, Tailandia-Bangkok, 15% grano partido

16 al 30 de junio de 2024

| Concepto                  |                      | Costo   |
|---------------------------|----------------------|---------|
| Valor FOB                 | USD t <sup>-1</sup>  | 611.10  |
| Flete y Seguro            | USD t <sup>-1</sup>  | 87.73   |
| Valor CIF Guayaquil       | USD t <sup>-1</sup>  | 698.83  |
| Aranceles Aduaneros*      | USD t <sup>-1</sup>  | 471.71  |
| Tasa del FODINFA          | 0.5%/CIF             | 3.49    |
| Servicio de descarga      | USD t <sup>-1</sup>  | 5.08    |
| Costo Puerto de Guayaquil | USD t <sup>-1</sup>  | 1179.11 |
| Costo Puerto de Guayaquil | USD qq <sup>-1</sup> | 53.48   |

Maíz Amarillo, EUA, Golfo Louisiana, N° 2

16 al 30 de junio de 2024

| Concepto                  |                      | Costo  |
|---------------------------|----------------------|--------|
| Valor FOB                 | USD t <sup>-1</sup>  | 192.09 |
| Flete y Seguro            | USD t <sup>-1</sup>  | 37.71  |
| Valor CIF Guayaquil       | USD t <sup>-1</sup>  | 229.80 |
| Aranceles Aduaneros*      | USD t <sup>-1</sup>  | 0.00   |
| Tasa del FODINFA          | 0.5%/CIF             | 1.15   |
| Servicio de descarga      | USD t <sup>-1</sup>  | 5.08   |
| Costo Puerto de Guayaquil | USD t <sup>-1</sup>  | 236.03 |
| Costo Puerto de Guayaquil | USD qq <sup>-1</sup> | 10.71  |

Torta de Soya, Argentina, 45 - 48% proteína

16 al 30 de junio de 2024

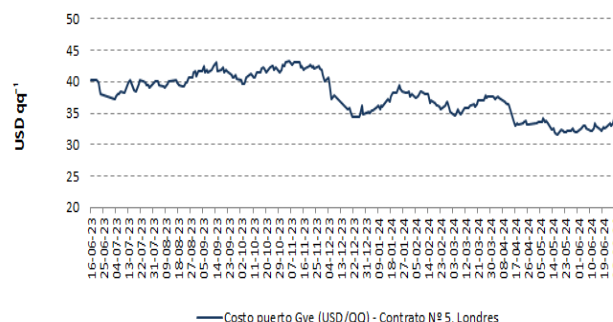
| Concepto                  |                      | Costo  |
|---------------------------|----------------------|--------|
| Valor FOB                 | USD t <sup>-1</sup>  | 398.67 |
| Flete y Seguro            | USD t <sup>-1</sup>  | 38.82  |
| Valor CIF Guayaquil       | USD t <sup>-1</sup>  | 437.49 |
| Aranceles Aduaneros*      | USD t <sup>-1</sup>  | 0.00   |
| Tasa del FODINFA          | 0.5%/CIF             | 2.19   |
| Servicio de descarga      | USD t <sup>-1</sup>  | 5.08   |
| Costo Puerto de Guayaquil | USD t <sup>-1</sup>  | 444.75 |
| Costo Puerto de Guayaquil | USD qq <sup>-1</sup> | 20.17  |

\*Los aranceles aduaneros están sujetos al Sistema Andino de Franja de precios.

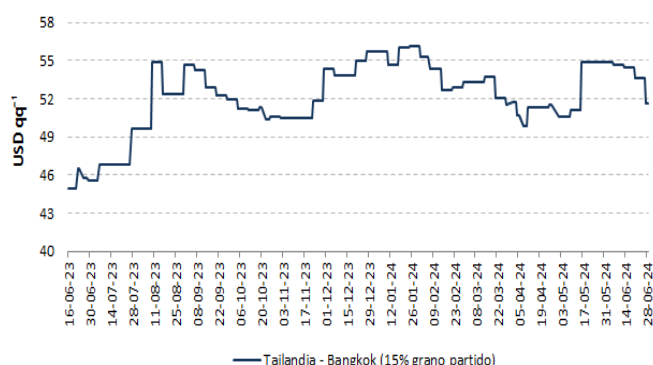
- Precios internados no incluyen valor de salvaguardia.

- Valores de Flete y Seguro, y valor de Descarga son aproximaciones.

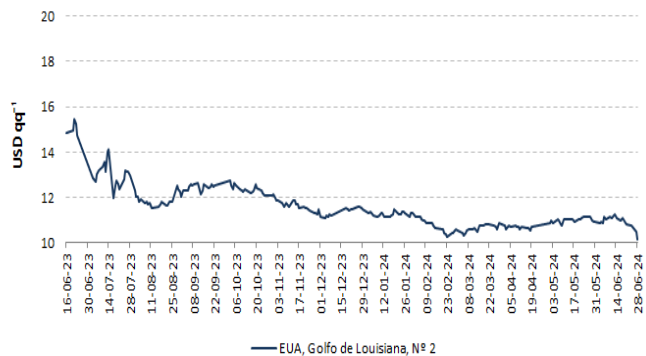
AZÚCAR BLANCO



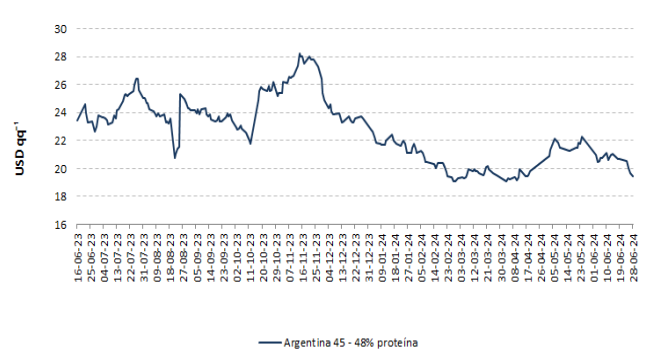
ARROZ



MAÍZ AMARILLO



TORTA DE SOYA



Los precios del azúcar crudo, azúcar blanco y maíz amarillo duro, presentan crecimiento para la primera quincena de junio 2024.



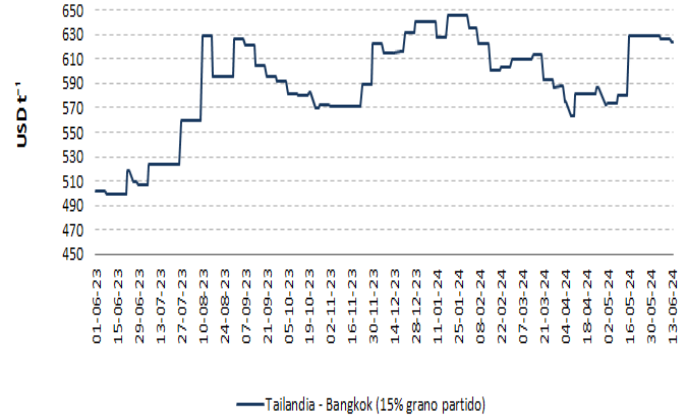
## VARIACIÓN QUINCENAL DE PRECIOS FOB POR PRODUCTO

| USD t <sup>-1</sup>   |            |           |         |
|---|------------|-----------|---------|
| Producto  | May. 16-31 | Jun. 1-15 | Δ t/t-1 |
| Arroz Pilado / Tailandia - Bangkok /15% grano partido               | 629.00     | 626.50    | -0.4%   |
| Arroz Pilado / EUA - Golfo de Louisiana /Grano largo N° 2           | N/D        | N/D       | -       |
| Maíz amarillo duro / EUA - Golfo de Louisiana / N° 2                | 199.30     | 199.77    | 0.2%    |
| Maíz amarillo duro / Argentina / 2- 5% grano quebrado               | 194.50     | 194.20    | -0.2%   |
| Torta de Soya /EUA- Decatur, Central Illinois / 46.5 - 48% proteína | N/D        | N/D       | -       |
| Torta de Soya / Argentina / 45 - 48% proteína                       | 431.00     | 412.50    | -4.3%   |
| Trigo / Golfo de Louisiana / Hard Red Winter N° 2                   | 291.31     | 278.61    | -4.4%   |
| Azúcar Blanco / UK - Londres / Contrato N° 5                        | 543.15     | 555.75    | 2.3%    |
| Azúcar Crudo / EUA - New York / Contrato N° 11                      | 405.25     | 420.05    | 3.7%    |

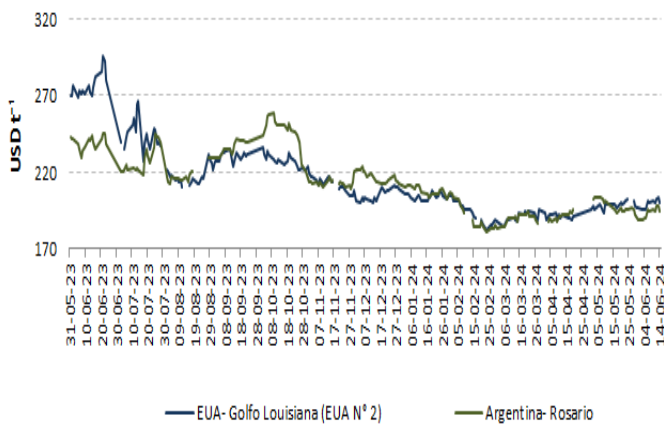
Fuente: ODEPA / USDA / MINAGRI / TREA

N/D: Datos no disponibles

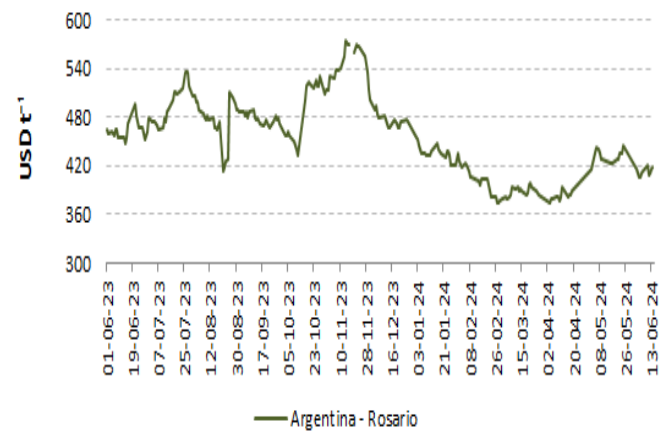
## ARROZ



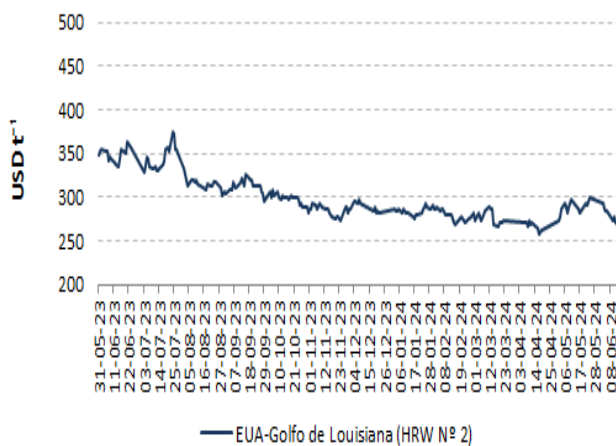
## MAÍZ AMARILLO



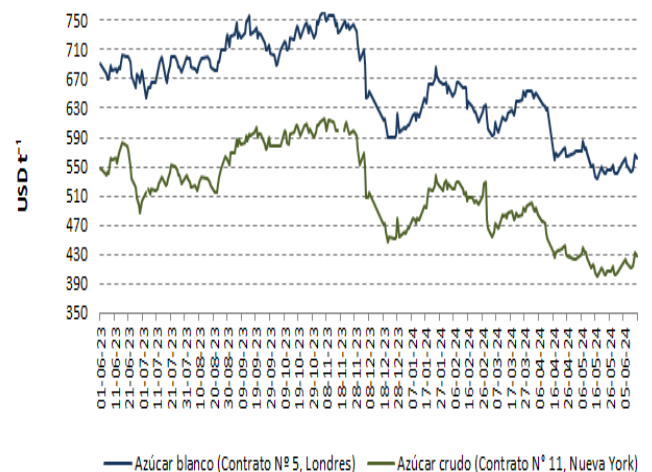
## TORTA DE SOYA



## TRIGO



## AZÚCAR



Fuentes: ODEPA / USDA / MINAGRI / TREA

PRECIOS INTERNADOS

El costo de internación de un producto agrícola importado es el valor CIF de ese producto en puerto, más los aranceles aduaneros correspondientes; la tasa del Fondo de Desarrollo para la Infancia (Fodinfra) y el servicio de descarga, dan como resultado el costo en el puerto o aeropuerto.

VARIACIÓN QUINCENAL DE PRECIOS FOB POR PRODUCTO

| USD t <sup>-1</sup>   |            |           |         |
|---|------------|-----------|---------|
| Producto  | May. 16-31 | Jun. 1-15 | Δ t/t-1 |
| Arroz Pilado / Tailandia - Bangkok /15% grano partido               | 629.00     | 626.50    | -0.4%   |
| Arroz Pilado / EUA - Golfo de Louisiana /Grano largo N° 2           | N/D        | N/D       | -       |
| Maíz amarillo duro / EUA - Golfo de Louisiana / N° 2                | 199.30     | 199.77    | 0.2%    |
| Maíz amarillo duro / Argentina / 2 - 5% grano quebrado              | 194.50     | 194.20    | -0.2%   |
| Torta de Soya / EUA- Decatur, Central Illinois /46.5 - 48% proteína | N/D        | N/D       | -       |
| Torta de Soya / Argentina / 45 - 48% proteína                       | 431.00     | 412.50    | -4.3%   |
| Trigo / Golfo de Louisiana / Hard Red Winter N° 2                   | 291.31     | 278.61    | -4.4%   |
| Azúcar Blanco / UK - Londres / Contrato N° 5                        | 543.15     | 555.75    | 2.3%    |
| Azúcar Crudo / EUA - New York / Contrato N° 11                      | 405.25     | 420.05    | 3.7%    |

Fuente: ODEPA / USDA / MINAGRI / TREA

N/D: Datos no disponibles

Arroz, Tailandia-Bangkok, 15% grano partido

1 al 15 de junio de 2024

| Concepto                  |                      | Costo   |
|---------------------------|----------------------|---------|
| Valor FOB                 | USD t <sup>-1</sup>  | 626.50  |
| Flete y Seguro            | USD t <sup>-1</sup>  | 87.73   |
| Valor CIF Guayaquil       | USD t <sup>-1</sup>  | 714.23  |
| Aranceles Aduaneros*      | USD t <sup>-1</sup>  | 482.11  |
| Tasa del FODINFA          | 0.5%/CIF             | 3.57    |
| Servicio de descarga      | USD t <sup>-1</sup>  | 5.08    |
| Costo Puerto de Guayaquil | USD t <sup>-1</sup>  | 1204.99 |
| Costo Puerto de Guayaquil | USD qq <sup>-1</sup> | 54.66   |

Maíz Amarillo, EUA, Golfo Louisiana, N° 2

1 al 15 de junio de 2024

| Concepto                  |                      | Costo  |
|---------------------------|----------------------|--------|
| Valor FOB                 | USD t <sup>-1</sup>  | 199.77 |
| Flete y Seguro            | USD t <sup>-1</sup>  | 37.71  |
| Valor CIF Guayaquil       | USD t <sup>-1</sup>  | 237.48 |
| Aranceles Aduaneros*      | USD t <sup>-1</sup>  | 0.00   |
| Tasa del FODINFA          | 0.5%/CIF             | 1.19   |
| Servicio de descarga      | USD t <sup>-1</sup>  | 5.08   |
| Costo Puerto de Guayaquil | USD t <sup>-1</sup>  | 243.75 |
| Costo Puerto de Guayaquil | USD qq <sup>-1</sup> | 11.06  |

Torta de Soya, Argentina, 45 - 48% proteína

1 al 15 de junio de 2024

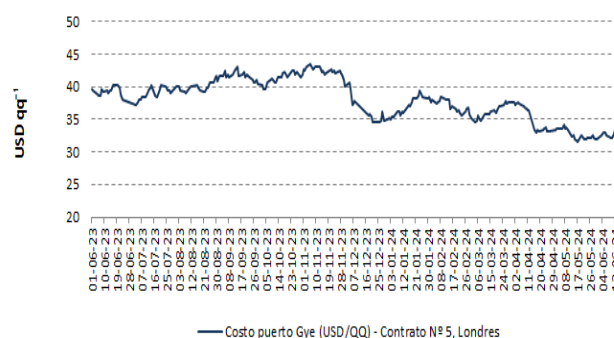
| Concepto                  |                      | Costo  |
|---------------------------|----------------------|--------|
| Valor FOB                 | USD t <sup>-1</sup>  | 412.50 |
| Flete y Seguro            | USD t <sup>-1</sup>  | 38.82  |
| Valor CIF Guayaquil       | USD t <sup>-1</sup>  | 451.32 |
| Aranceles Aduaneros*      | USD t <sup>-1</sup>  | 0.00   |
| Tasa del FODINFA          | 0.5%/CIF             | 2.26   |
| Servicio de descarga      | USD t <sup>-1</sup>  | 5.08   |
| Costo Puerto de Guayaquil | USD t <sup>-1</sup>  | 458.66 |
| Costo Puerto de Guayaquil | USD qq <sup>-1</sup> | 20.80  |

\*Los aranceles aduaneros están sujetos al Sistema Andino de Franja de precios.

- Precios internados no incluyen valor de salvaguardia.

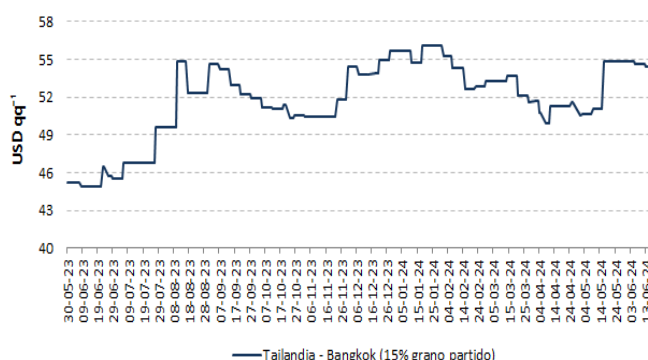
- Valores de Flete y Seguro, y valor de Descarga son aproximaciones.

AZÚCAR BLANCO



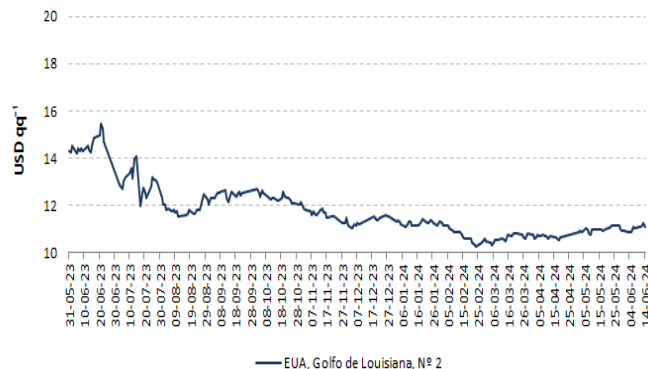
Costo puerto Gye (USD/qq) - Contrato N° 5, Londres

ARROZ



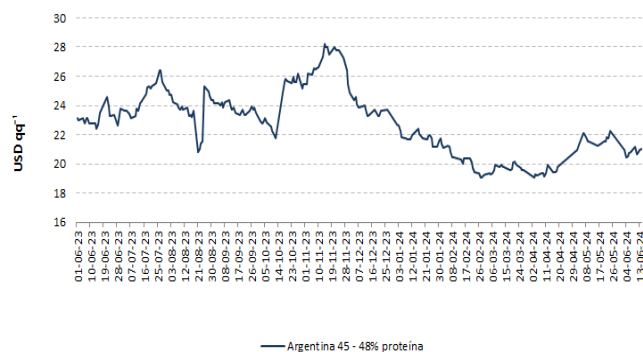
Tailandia - Bangkok (15% grano partido)

MAÍZ AMARILLO



EUA, Golfo de Louisiana, N° 2

TORTA DE SOYA



Argentina 45 - 48% proteína