

Para la segunda quincena de noviembre, el azúcar blanco fue el único producto que incrementó su precio.



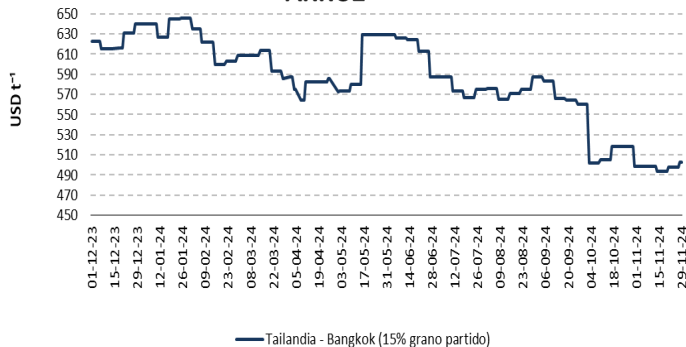
VARIACIÓN QUINCENAL DE PRECIOS FOB POR PRODUCTO

USD t ⁻¹			
Producto	Nov. 1-15	Nov. 16-30	Δt
Arroz Pilado - Tailandia - Bangkok -15% grano partido	498.09	497.80	-0.1%
Arroz Pilado - EUA - Golfo de Louisiana - Grano largo N° 2	N-D	N-D	-
Maíz amarillo duro - EUA - Golfo de Louisiana - N° 2	212.06	203.42	-4.1%
Maíz amarillo duro - Argentina - 2 - 5% grano quebrado	210.00	208.67	-0.6%
Torta de Soya - EUA - Decatur, Central Illinois - 46.5 - 48% proteína	N-D	N-D	-
Torta de Soya - Argentina - 45 - 48% proteína	333.64	329.78	-1.2%
Trigo - Golfo de Louisiana - Hard Red Winter N° 2	259.95	236.96	-8.8%
Azúcar Blanco - UK - Londres - Contrato N° 5	554.33	557.37	0.5%
Azúcar Crudo - EUA - New York - Contrato N° 11	477.38	475.46	-0.4%

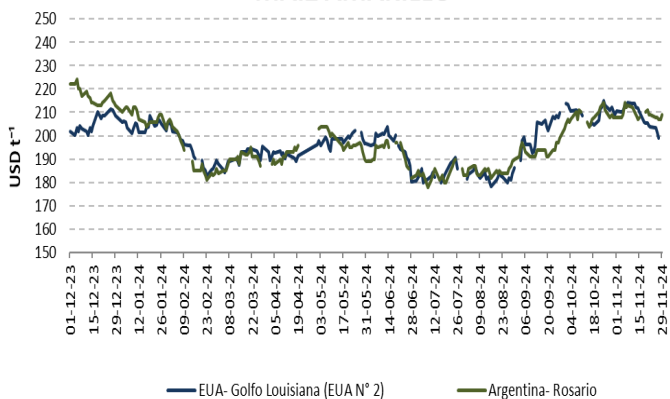
Fuente: ODEPA - USDA - MINAGRI - TREA

N-D: Datos no disponibles

ARROZ



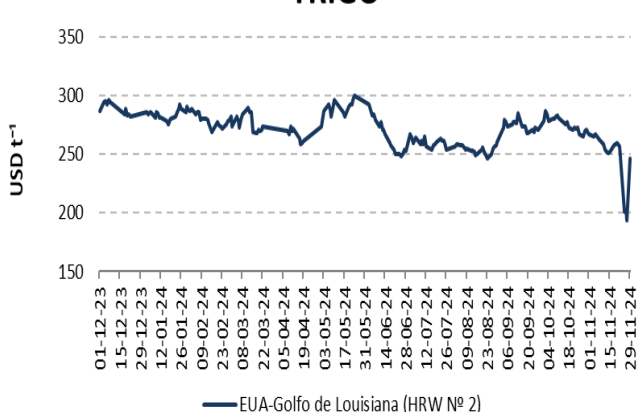
MAÍZ AMARILLO



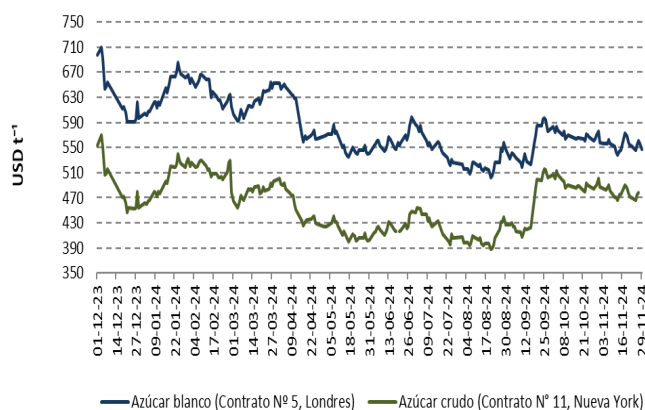
TORTA DE SOYA



TRIGO



AZÚCAR



Fuentes: ODEPA / USDA / MINAGRI / TREA

PRECIOS INTERNADOS

El costo de internación de un producto agrícola importado es el valor CIF de ese producto en puerto, más los aranceles aduaneros correspondientes; la tasa del Fondo de Desarrollo para la Infancia (Fodinfa) y el servicio de descarga, dan como resultado el costo en el puerto o aeropuerto.

EN PUERTO DE GUAYAQUIL

Producto	USD qq ⁻¹			
	Nov. 1-7	Nov. 8-15	Nov. 16-22	Nov. 23-30
Arroz Pilado - Tailandia - Bangkok -15% grano partido	44.94	44.81	44.68	45.02
Arroz Pilado - EUA - Golfo de Louisiana -Grano largo N° 2	N-D	N-D	N-D	N-D
Maíz amarillo duro - EUA - Golfo de Louisiana - N° 2	11.36	11.60	11.29	11.14
Maíz amarillo duro - Argentina - 2 - 5% grano quebrado	11.58	11.64	11.60	11.50
Torta de Soya - Decatur - Central Illinois	N-D	N-D	N-D	N-D
Torta de Soya - Argentina - 45 - 48% proteína	17.46	17.00	16.84	17.19
Trigo - Golfo de Louisiana - Hard Red Winter N° 2	13.58	13.09	13.23	11.07
Azúcar Blanco - UK - Londres - Contrato N° 5	32.81	32.24	33.60	33.14
Azúcar Crudo - EUA - New York - Contrato N° 11	27.28	26.68	28.67	28.27

Fuente: ODEPA - USDA - MINAGRI - TREA

N-D: Datos no disponibles

Arroz, Tailandia-Bangkok, 15% grano partido

16 al 30 de noviembre de 2024

Concepto		Costo
Valor FOB	USD t ⁻¹	497.80
Flete y Seguro	USD t ⁻¹	87.73
Valor CIF Guayaquil	USD t ⁻¹	585.53
Aranceles Aduaneros*	USD t ⁻¹	395.23
Tasa del FODINFA	0.5%-CIF	2.93
Servicio de descarga	USD t ⁻¹	5.08
Costo Puerto de Guayaquil	USD t ⁻¹	988.77
Costo Puerto de Guayaquil	USD qq ⁻¹	44.85

Maíz Amarillo, EUA, Golfo Louisiana, N° 2

16 al 30 de noviembre de 2024

Concepto		Costo
Valor FOB	USD t ⁻¹	203.42
Flete y Seguro	USD t ⁻¹	37.71
Valor CIF Guayaquil	USD t ⁻¹	241.13
Aranceles Aduaneros*	USD t ⁻¹	0.00
Tasa del FODINFA	0.5%-CIF	1.21
Servicio de descarga	USD t ⁻¹	5.08
Costo Puerto de Guayaquil	USD t ⁻¹	247.42
Costo Puerto de Guayaquil	USD qq ⁻¹	11.22

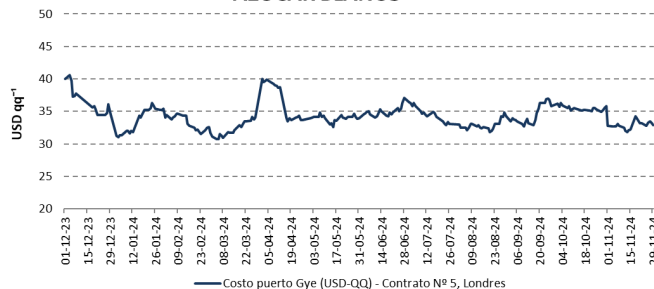
Torta de Soya, Argentina, 45 - 48% proteína

16 al 30 de noviembre de 2024

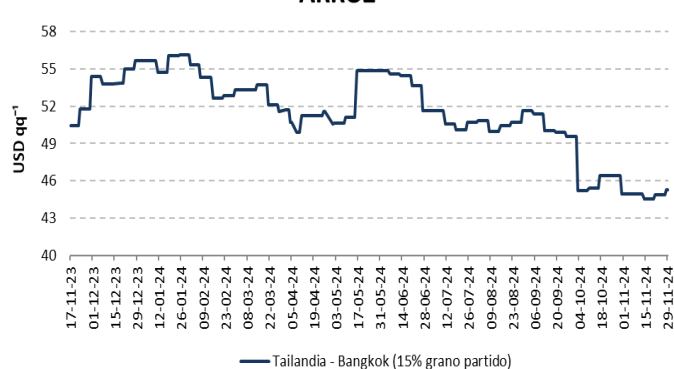
Concepto		Costo
Valor FOB	USD t ⁻¹	329.78
Flete y Seguro	USD t ⁻¹	38.82
Valor CIF Guayaquil	USD t ⁻¹	368.60
Aranceles Aduaneros*	USD t ⁻¹	0.00
Tasa del FODINFA	0.5%-CIF	1.84
Servicio de descarga	USD t ⁻¹	5.08
Costo Puerto de Guayaquil	USD t ⁻¹	375.52
Costo Puerto de Guayaquil	USD qq ⁻¹	17.03

*Los aranceles aduaneros están sujetos al Sistema Andino de Franja de precios.
 - Precios internados no incluyen valor de salvaguardia.
 - Valores de Flete y Seguro, y valor de Descarga son aproximaciones.

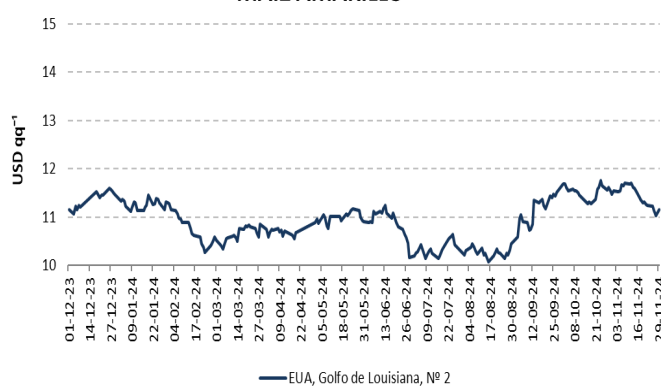
AZÚCAR BLANCO



ARROZ



MAÍZ AMARILLO



TORTA DE SOYA

