

Para la primera quincena de octubre, dos de los 7 productos analizados muestran un decrecimiento en el precio FOB.



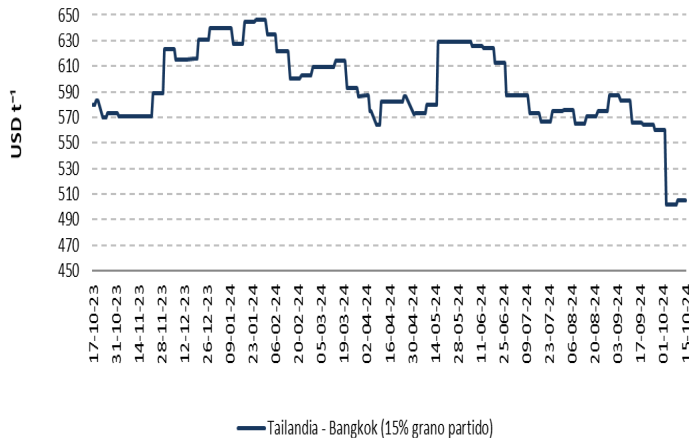
## VARIACIÓN QUINCENAL DE PRECIOS FOB POR PRODUCTO

| USD t <sup>-1</sup>   |            |           |                  |
|---|------------|-----------|------------------|
| Producto  | Sep. 16-30 | Oct. 1-15 | $\Delta_{t/t-1}$ |
| Arroz Pilado / Tailandia - Bangkok / 15% grano partido                | 563.45     | 513.64    | -8.8%            |
| Arroz Pilado / EUA - Golfo de Louisiana / Grano largo N° 2            | N/D        | N/D       | -                |
| Maíz amarillo duro / EUA - Golfo de Louisiana / N° 2                  | 206.53     | 211.12    | 2.2%             |
| Maíz amarillo duro / Argentina / 2 - 5% grano quebrado                | 195.27     | 207.30    | 6.2%             |
| Torta de Soya / EUA - Decatur, Central Illinois / 46.5 - 48% proteína | N/D        | N/D       | -                |
| Torta de Soya / Argentina / 45 - 48% proteína                         | 382.73     | 374.50    | -2.1%            |
| Trigo / Golfo de Louisiana / Hard Red Winter N° 2                     | 271.08     | 281.63    | 3.9%             |
| Azúcar Blanco / UK - Londres / Contrato N° 5                          | 572.53     | 573.70    | 0.2%             |
| Azúcar Crudo / EUA - New York / Contrato N° 11                        | 491.37     | 498.19    | 1.4%             |

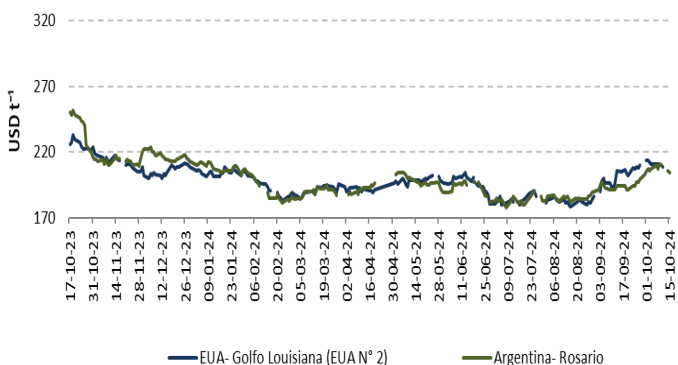
Fuente: ODEPA / USDA / MINAGRI / TREA

N/D: Datos no disponibles

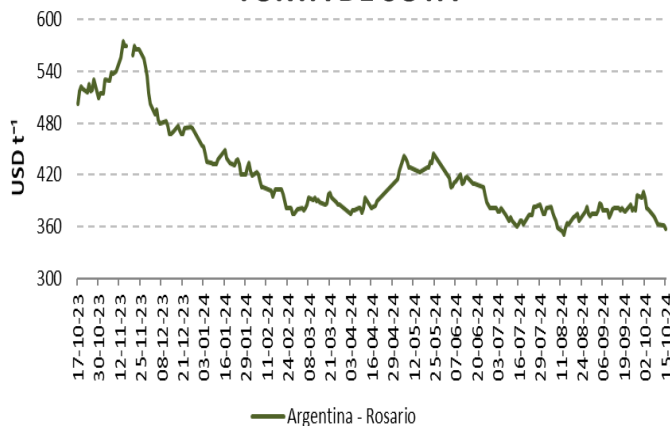
## ARROZ



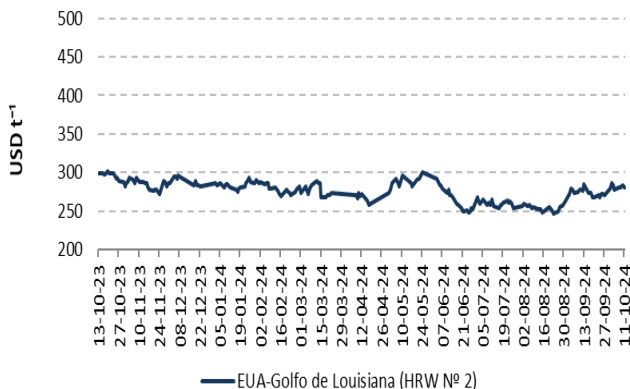
## MAÍZ AMARILLO



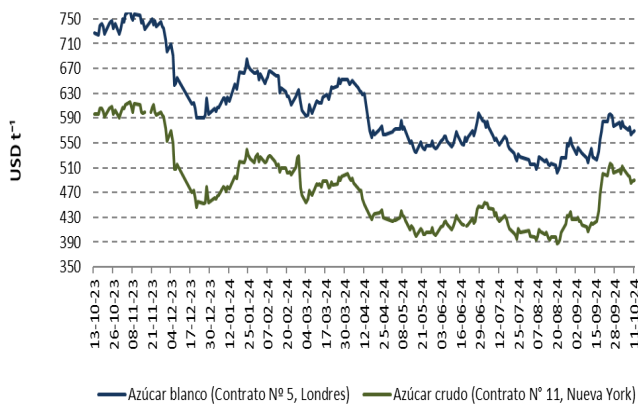
## TORTA DE SOYA



## TRIGO



## AZÚCAR



Fuentes: ODEPA / USDA / MINAGRI / TREA

PRECIOS INTERNADOS

El costo de internación de un producto agrícola importado es el valor CIF de ese producto en puerto, más los aranceles aduaneros correspondientes; la tasa del Fondo de Desarrollo para la Infancia (Fodinfa) y el servicio de descarga, dan como resultado el costo en el puerto o aeropuerto.

EN PUERTO DE GUAYAQUIL

| Producto   | USD qq <sup>-1</sup> |            |          |           |
|--|----------------------|------------|----------|-----------|
|  | Sep. 16-22           | Sep. 23-30 | Oct. 1-7 | Oct. 8-15 |
| Arroz Pilado / Tailandia - Bangkok /15% grano partido    | 49.99                | 49.74      | 46.94    | 45.32     |
| Arroz Pilado / EUA - Golfo de Luisiana /Grano largo Nº 2 | N/D                  | N/D        | N/D      | N/D       |
| Maíz amarillo duro / EUA - Golfo de Luisiana / Nº 2      | 11.28                | 11.45      | 11.62    | 11.52     |
| Maíz amarillo duro / Argentina / 2 - 5% grano quebrado   | 10.82                | 11.03      | 11.47    | 11.50     |
| Torta de Soya / Decatur - Central Illinois               | N/D                  | N/D        | N/D      | N/D       |
| Torta de Soya / Argentina / 45 - 48% proteína            | 19.31                | 19.57      | 19.58    | 18.57     |
| Trigo / Golfo de Luisiana / Hard Red Winter Nº 2         | 13.84                | 13.81      | 14.30    | 14.31     |
| Azúcar Blanco / UK - Londres / Contrato Nº 5             | 32.60                | 34.40      | 33.83    | 33.39     |
| Azúcar Crudo / EUA - New York / Contrato Nº 11           | 26.15                | 28.38      | 28.22    | 27.51     |

Fuente: ODEPA / USDA / MINAGRI / TREA

N/D: Datos no disponibles

Arroz, Tailandia-Bangkok, 15% grano partido

1 al 15 de octubre de 2024

| Concepto                  |                      | Costo   |
|---------------------------|----------------------|---------|
| Valor FOB                 | USD t <sup>-1</sup>  | 513.64  |
| Flete y Seguro            | USD t <sup>-1</sup>  | 87.73   |
| Valor CIF Guayaquil       | USD t <sup>-1</sup>  | 601.37  |
| Aranceles Aduaneros*      | USD t <sup>-1</sup>  | 405.92  |
| Tasa del FODINFA          | 0.5%/CIF             | 3.01    |
| Servicio de descarga      | USD t <sup>-1</sup>  | 5.08    |
| Costo Puerto de Guayaquil | USD t <sup>-1</sup>  | 1015.37 |
| Costo Puerto de Guayaquil | USD qq <sup>-1</sup> | 46.06   |

Maíz Amarillo, EUA, Golfo Luisiana, Nº 2

1 al 15 de octubre de 2024

| Concepto                  |                      | Costo  |
|---------------------------|----------------------|--------|
| Valor FOB                 | USD t <sup>-1</sup>  | 211.12 |
| Flete y Seguro            | USD t <sup>-1</sup>  | 37.71  |
| Valor CIF Guayaquil       | USD t <sup>-1</sup>  | 248.83 |
| Aranceles Aduaneros*      | USD t <sup>-1</sup>  | 0.00   |
| Tasa del FODINFA          | 0.5%/CIF             | 1.24   |
| Servicio de descarga      | USD t <sup>-1</sup>  | 5.08   |
| Costo Puerto de Guayaquil | USD t <sup>-1</sup>  | 255.16 |
| Costo Puerto de Guayaquil | USD qq <sup>-1</sup> | 11.57  |

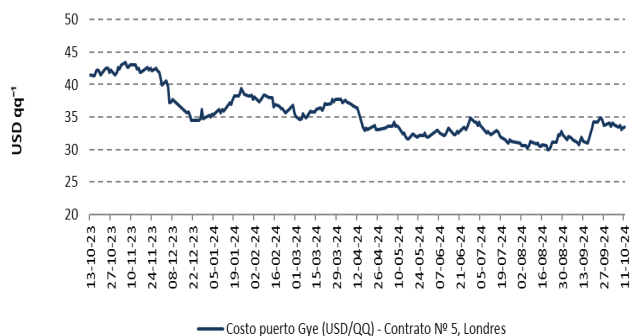
Torta de Soya, Argentina, 45 - 48% proteína

1 al 15 de octubre de 2024

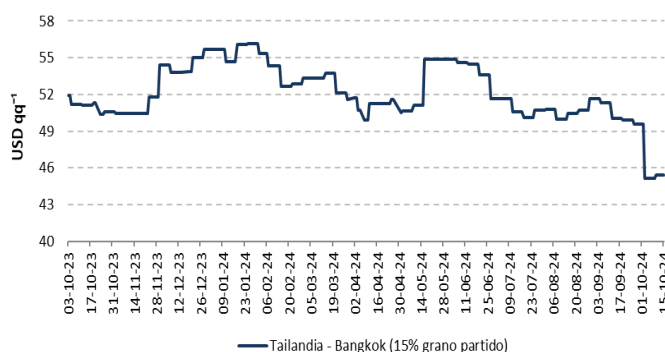
| Concepto                  |                      | Costo  |
|---------------------------|----------------------|--------|
| Valor FOB                 | USD t <sup>-1</sup>  | 374.50 |
| Flete y Seguro            | USD t <sup>-1</sup>  | 38.82  |
| Valor CIF Guayaquil       | USD t <sup>-1</sup>  | 413.32 |
| Aranceles Aduaneros*      | USD t <sup>-1</sup>  | 0.00   |
| Tasa del FODINFA          | 0.5%/CIF             | 2.07   |
| Servicio de descarga      | USD t <sup>-1</sup>  | 5.08   |
| Costo Puerto de Guayaquil | USD t <sup>-1</sup>  | 420.47 |
| Costo Puerto de Guayaquil | USD qq <sup>-1</sup> | 19.07  |

\*Los aranceles aduaneros están sujetos al Sistema Andino de Franja de precios.  
 - Precios internados no incluyen valor de salvaguardia.  
 - Valores de Flete y Seguro, y valor de Descarga son aproximaciones.

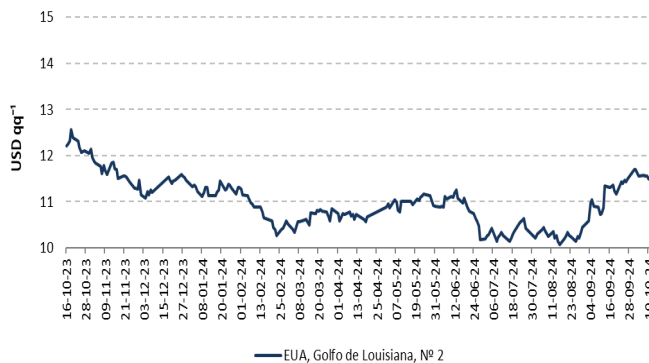
AZÚCAR BLANCO



ARROZ



MAÍZ AMARILLO



TORTA DE SOYA

