

Para la segunda quincena de septiembre de 2024, dos de los siete productos analizados muestran decrecimiento en el precio FOB.



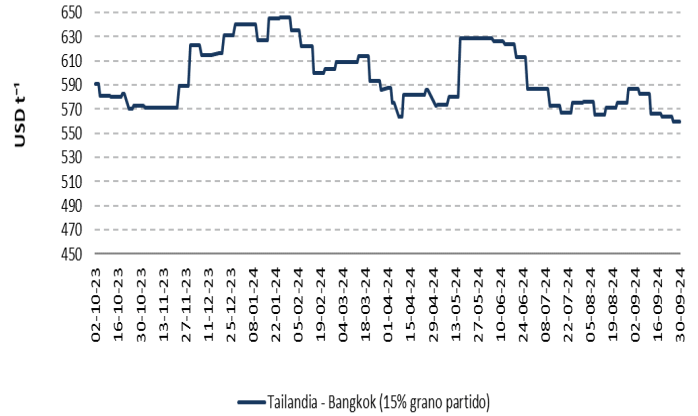
### VARIACIÓN QUINCENAL DE PRECIOS FOB POR PRODUCTO

USD t <sup>-1</sup>			
Producto	Ago. 16-31	Sep. 16-30	Δ t/t-1
Arroz Pilado / Tailandia - Bangkok / 15% grano partido	580.80	563.45	-3.0%
Arroz Pilado / EUA - Golfo de Louisiana / Grano largo N° 2	N/D	N/D	-
Maíz amarillo duro / EUA - Golfo de Louisiana / N° 2	196.29	206.53	5.2%
Maíz amarillo duro / Argentina / 2 - 5% grano quebrado	192.90	195.27	1.2%
Torta de Soya / EUA - Decatur, Central Illinois / 46.5 - 48% proteína	N/D	N/D	-
Torta de Soya / Argentina / 45 - 48% proteína	378.90	382.73	1.0%
Trigo / Golfo de Louisiana / Hard Red Winter N° 2	277.27	271.08	-2.2%
Azúcar Blanco / UK - Londres / Contrato N° 5	551.99	571.48	3.5%
Azúcar Crudo / EUA - New York / Contrato N° 11	479.22	485.24	1.3%

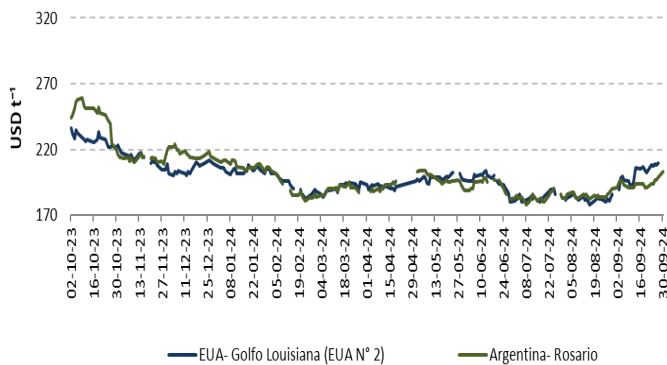
Fuente: ODEPA / USDA / MINAGRI / TREA

N/D: Datos no disponibles

### ARROZ



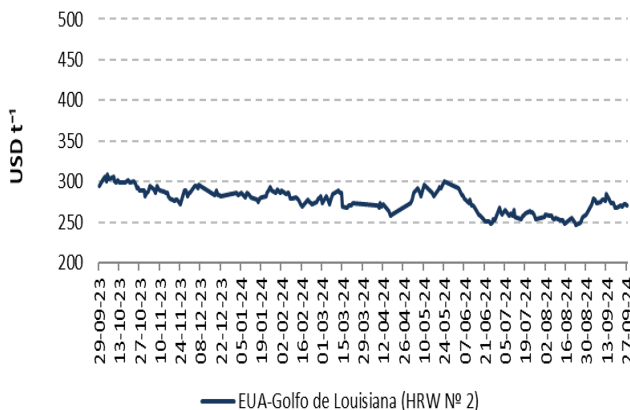
### MAÍZ AMARILLO



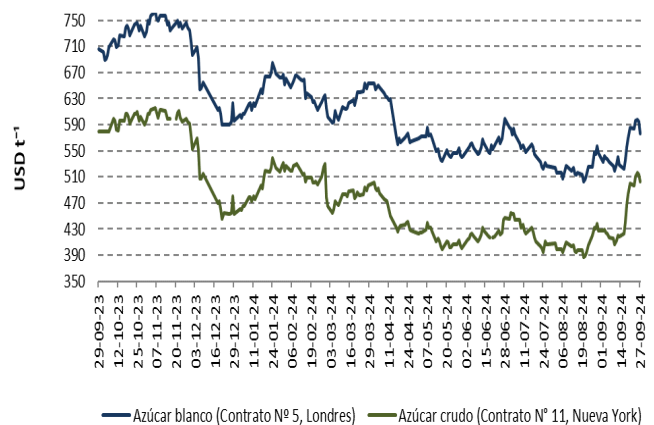
### TORTA DE SOYA



### TRIGO



### AZÚCAR



Fuentes: ODEPA / USDA / MINAGRI / TREA

PRECIOS INTERNADOS

El costo de internación de un producto agrícola importado es el valor CIF de ese producto en puerto, más los aranceles aduaneros correspondientes; la tasa del Fondo de Desarrollo para la Infancia (Fodinfa) y el servicio de descarga, dan como resultado el costo en el puerto o aeropuerto.

EN PUERTO DE GUAYAQUIL

Producto	USD qq <sup>-1</sup>			
	Sep. 1-7	Sep. 8-15	Sep. 16-22	Sep. 23-30
Arroz Pilado / Tailandia - Bangkok /15% grano partido	51.53	50.82	49.99	49.74
Arroz Pilado / EUA - Golfo de Louisiana /Grano largo N° 2	N/D	N/D	N/D	N/D
Maíz amarillo duro / EUA - Golfo de Louisiana / N° 2	10.88	10.91	11.28	11.45
Maíz amarillo duro / Argentina / 2 - 5% grano quebrado	10.88	10.77	10.82	11.03
Torta de Soya / Decatur - Central Illinois	N/D	N/D	N/D	N/D
Torta de Soya / Argentina / 45 - 48% proteína	19.35	19.19	19.31	19.57
Trigo / Golfo de Louisiana / Hard Red Winter N° 2	14.04	14.16	13.84	13.81
Azúcar Blanco / UK - Londres / Contrato N° 5	31.72	31.30	32.60	34.40
Azúcar Crudo / EUA - New York / Contrato N° 11	24.27	23.80	26.15	28.38

Fuente: ODEPA / USDA / MINAGRI / TREA

N/D: Datos no disponibles

Arroz, Tailandia-Bangkok, 15% grano partido

16 al 30 de septiembre de 2024

Concepto		Costo
Valor FOB	USD t <sup>-1</sup>	563.45
Flete y Seguro	USD t <sup>-1</sup>	87.73
Valor CIF Guayaquil	USD t <sup>-1</sup>	651.18
Aranceles Aduaneros*	USD t <sup>-1</sup>	439.55
Tasa del FODINFA	0.5%/CIF	3.26
Servicio de descarga	USD t <sup>-1</sup>	5.08
Costo Puerto de Guayaquil	USD t <sup>-1</sup>	1099.07
Costo Puerto de Guayaquil	USD qq <sup>-1</sup>	49.85

Maíz Amarillo, EUA, Golfo Louisiana, N° 2

16 al 30 de septiembre de 2024

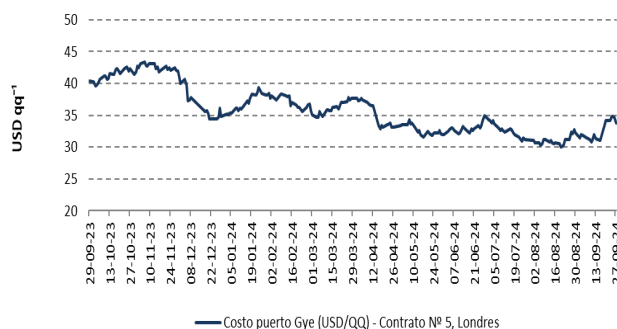
Concepto		Costo
Valor FOB	USD t <sup>-1</sup>	206.53
Flete y Seguro	USD t <sup>-1</sup>	37.71
Valor CIF Guayaquil	USD t <sup>-1</sup>	244.24
Aranceles Aduaneros*	USD t <sup>-1</sup>	0.00
Tasa del FODINFA	0.5%/CIF	1.22
Servicio de descarga	USD t <sup>-1</sup>	5.08
Costo Puerto de Guayaquil	USD t <sup>-1</sup>	250.55
Costo Puerto de Guayaquil	USD qq <sup>-1</sup>	11.36

Torta de Soya, Argentina, 45 - 48% proteína

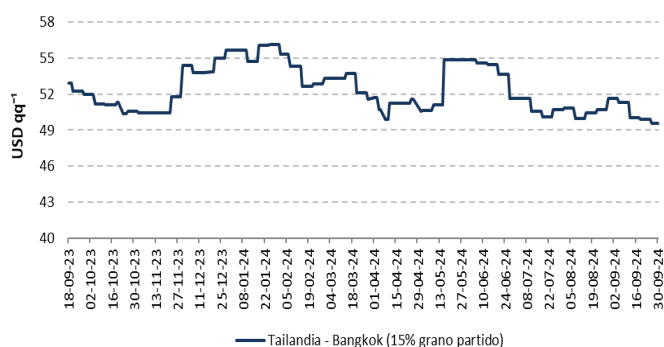
16 al 30 de septiembre de 2024

Concepto		Costo
Valor FOB	USD t <sup>-1</sup>	382.73
Flete y Seguro	USD t <sup>-1</sup>	38.82
Valor CIF Guayaquil	USD t <sup>-1</sup>	421.55
Aranceles Aduaneros*	USD t <sup>-1</sup>	0.00
Tasa del FODINFA	0.5%/CIF	2.11
Servicio de descarga	USD t <sup>-1</sup>	5.08
Costo Puerto de Guayaquil	USD t <sup>-1</sup>	428.74
Costo Puerto de Guayaquil	USD qq <sup>-1</sup>	19.45

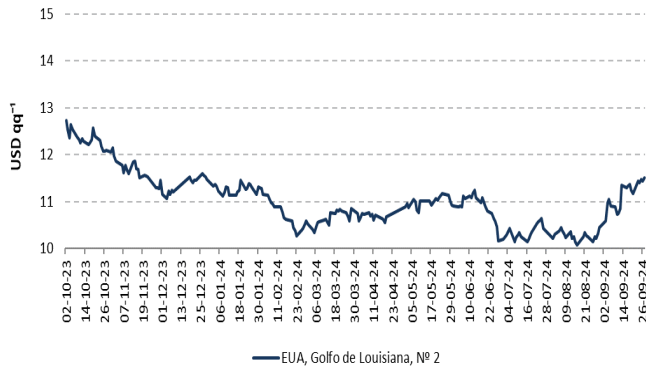
AZÚCAR BLANCO



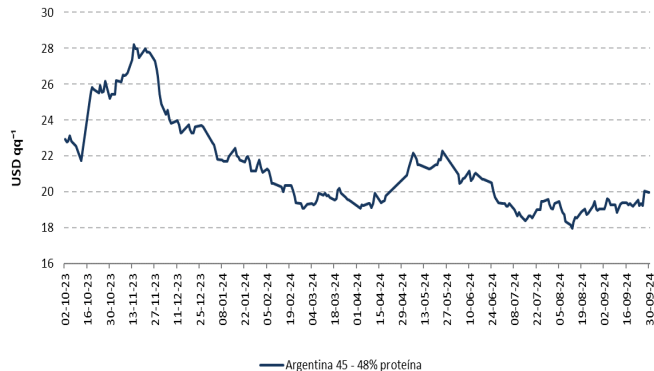
ARROZ



MAÍZ AMARILLO



TORTA DE SOYA



\*Los aranceles aduaneros están sujetos al Sistema Andino de Franja de precios.  
 - Precios internados no incluyen valor de salvaguardia.  
 - Valores de Flete y Seguro, y valor de Descarga son aproximaciones.

Para la primera quincena de agosto de 2024, todos los productos analizados experimentan crecimiento en el precio FOB.



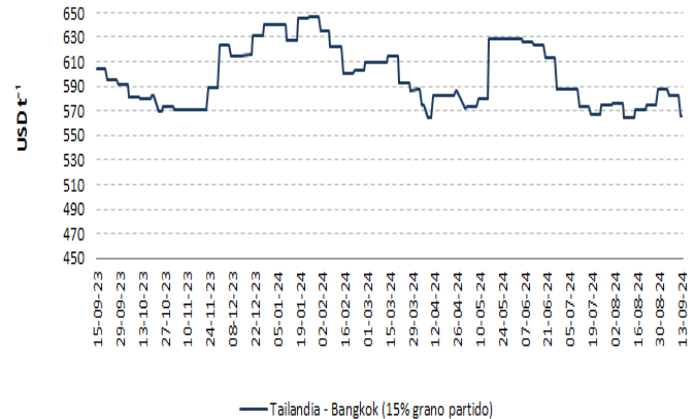
### VARIACIÓN QUINCENAL DE PRECIOS FOB POR PRODUCTO

USD t <sup>-1</sup>			
Producto	Ago. 16-31	Sep. 1-15	$\Delta_{t/t-1}$
Arroz Pilado / Tailandia - Bangkok / 15% grano partido	575.73	580.80	0.9%
Arroz Pilado / EUA - Golfo de Louisiana / Grano largo N° 2	N/D	N/D	-
Maíz amarillo duro / EUA - Golfo de Louisiana / N° 2	182.11	196.29	7.8%
Maíz amarillo duro / Argentina / 2 - 5% grano quebrado	185.45	192.90	4.0%
Torta de Soya / EUA - Decatur, Central Illinois / 46.5 - 48% proteína	N/D	N/D	-
Torta de Soya / Argentina / 45 - 48% proteína	372.36	378.90	1.8%
Trigo / Golfo de Louisiana / Hard Red Winter N° 2	253.32	277.27	9.5%
Azúcar Blanco / UK - Londres / Contrato N° 5	529.70	532.49	0.5%
Azúcar Crudo / EUA - New York / Contrato N° 11	410.78	419.10	2.0%

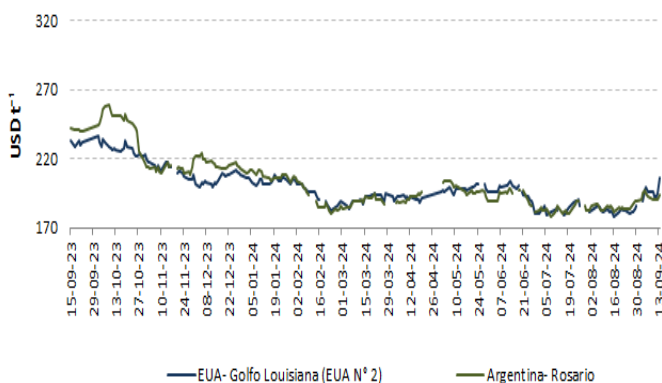
Fuente: ODEPA / USDA / MINAGRI / TREA

N/D: Datos no disponibles

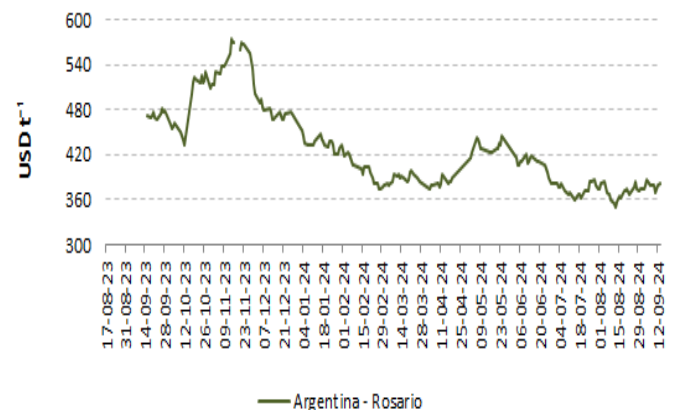
### ARROZ



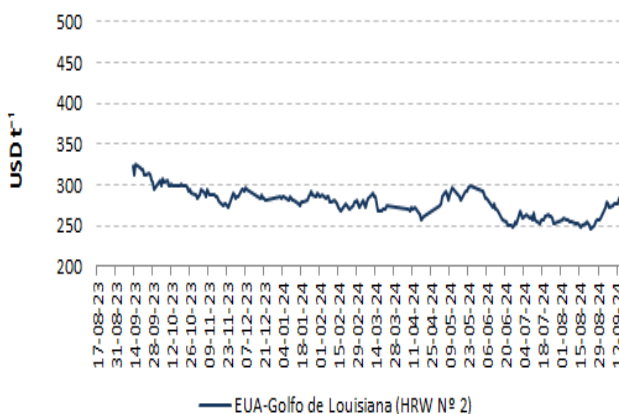
### MAÍZ AMARILLO



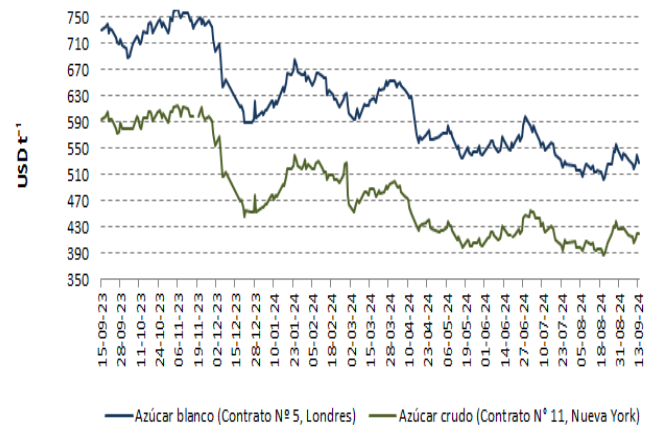
### TORTA DE SOYA



### TRIGO



### AZÚCAR



Fuentes: ODEPA / USDA / MINAGRI / TREA

PRECIOS INTERNADOS

El costo de internación de un producto agrícola importado es el valor CIF de ese producto en puerto, más los aranceles aduaneros correspondientes; la tasa del Fondo de Desarrollo para la Infancia (Fodinfa) y el servicio de descarga, dan como resultado el costo en el puerto o aeropuerto.

EN PUERTO DE GUAYAQUIL

Producto	USD qq <sup>-1</sup>			
	Ago. 16-22	Ago. 23-31	Sep. 1-7	Sep. 8-15
Arroz Pilado / Tailandia - Bankok /15% grano partido	50.49	51.04	51.53	50.82
Arroz Pilado / EUA - Golfo de Louisiana /Grano largo Nº 2	N/D	N/D	N/D	N/D
Maíz amarillo duro / EUA - Golfo de Louisiana / Nº 2	10.23	10.27	10.88	10.91
Maíz amarillo duro / Argentina / 2 - 5% grano quebrado	10.42	10.54	10.88	10.77
Torta de Soya / Decatur - Central Illinois	N/D	N/D	N/D	N/D
Torta de Soya / Argentina / 45 - 48% proteína	18.84	19.08	19.35	19.19
Trigo / Golfo de Louisiana / Hard Red Winter Nº 2	12.96	13.06	14.04	14.16
Azúcar Blanco / UK - Londres / Contrato Nº 5	30.36	31.97	31.72	31.30
Azúcar Crudo / EUA - New York / Contrato Nº 11	22.72	24.33	24.27	23.80

Fuente: ODEPA / USDA / MINAGRI / TREA

N/D: Datos no disponibles

Arroz, Tailandia-Bangkok, 15% grano partido

1 al 15 de septiembre de 2024

Concepto		Costo
Valor FOB	USD t <sup>-1</sup>	580.80
Flete y Seguro	USD t <sup>-1</sup>	87.73
Valor CIF Guayaquil	USD t <sup>-1</sup>	668.53
Aranceles Aduaneros*	USD t <sup>-1</sup>	451.26
Tasa del FODINFA	0.5%/CIF	3.34
Servicio de descarga	USD t <sup>-1</sup>	5.08
Costo Puerto de Guayaquil	USD t <sup>-1</sup>	1128.21
Costo Puerto de Guayaquil	USD qq <sup>-1</sup>	51.17

Maíz Amarillo, EUA, Golfo Louisiana, Nº 2

1 al 15 de septiembre de 2024

Concepto		Costo
Valor FOB	USD t <sup>-1</sup>	196.29
Flete y Seguro	USD t <sup>-1</sup>	37.71
Valor CIF Guayaquil	USD t <sup>-1</sup>	234.00
Aranceles Aduaneros*	USD t <sup>-1</sup>	0.00
Tasa del FODINFA	0.5%/CIF	1.17
Servicio de descarga	USD t <sup>-1</sup>	5.08
Costo Puerto de Guayaquil	USD t <sup>-1</sup>	240.25
Costo Puerto de Guayaquil	USD qq <sup>-1</sup>	10.90

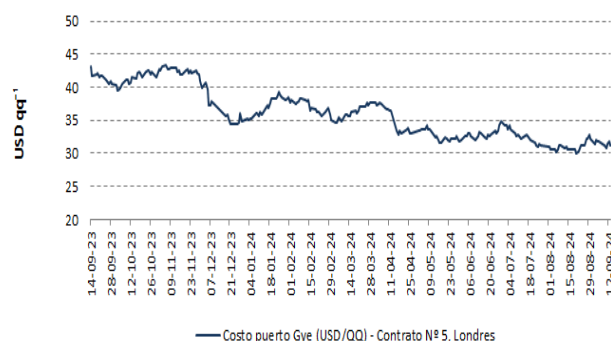
Torta de Soya, Argentina, 45 - 48% proteína

1 al 15 de septiembre de 2024

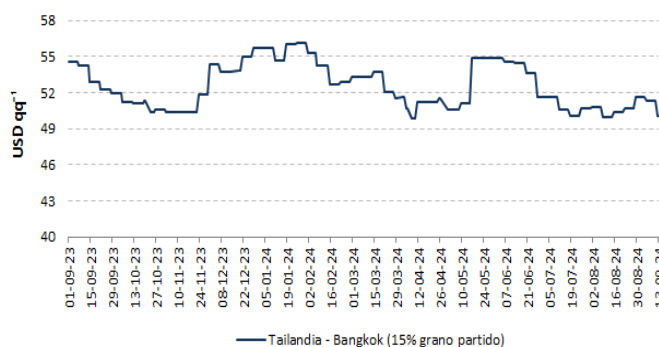
Concepto		Costo
Valor FOB	USD t <sup>-1</sup>	378.90
Flete y Seguro	USD t <sup>-1</sup>	38.82
Valor CIF Guayaquil	USD t <sup>-1</sup>	417.72
Aranceles Aduaneros*	USD t <sup>-1</sup>	0.00
Tasa del FODINFA	0.5%/CIF	2.09
Servicio de descarga	USD t <sup>-1</sup>	5.08
Costo Puerto de Guayaquil	USD t <sup>-1</sup>	424.89
Costo Puerto de Guayaquil	USD qq <sup>-1</sup>	19.27

\*Los aranceles aduaneros están sujetos al Sistema Andino de Franja de precios.  
 - Precios internados no incluyen valor de salvaguardia.  
 - Valores de Flete y Seguro, y valor de Descarga son aproximaciones.

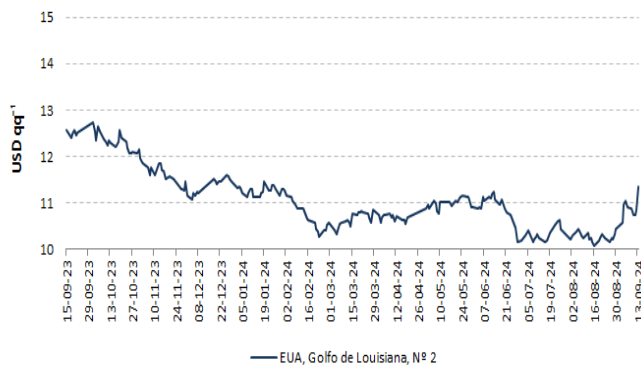
AZÚCAR BLANCO



ARROZ



MAÍZ AMARILLO



TORTA DE SOYA

