

Para la segunda quincena de abril, de los productos analizados solo el maíz duro experimenta un crecimiento en su precio.



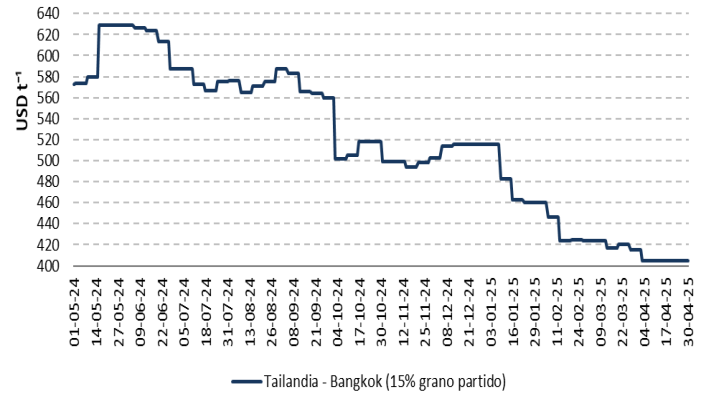
VARIACIÓN QUINCENAL DE PRECIOS FOB POR PRODUCTO

Producto	Abr. 1-15	Abr. 16-30	Δt
Arroz Pilado - Tailandia - Bangkok - 15% grano partido	417.82	405.00	-3.1%
Arroz Pilado - EUA - Golfo de Louisiana - Grano largo Nº 2	N-D	N-D	-
Maíz amarillo duro - EUA - Golfo de Louisiana - Nº 2	212.06	220.39	3.9%
Maíz amarillo duro - Argentina - 2 - 5% grano quebrado	216.10	223.22	3.3%
Torta de Soya - EUA - Decatur, Central Illinois - 46.5 - 48% proteína	N-D	N-D	-
Torta de Soya - Argentina - 45 - 48% proteína	330.30	319.44	-3.3%
Trigo - Golfo de Louisiana - Hard Red Winter Nº 2	259.51	241.78	-6.8%
Azúcar Blanco - UK - Londres - Contrato Nº 5	548.85	502.08	-8.5%
Azúcar Crudo - EUA - New York - Contrato Nº 11	429.70	393.75	-8.4%

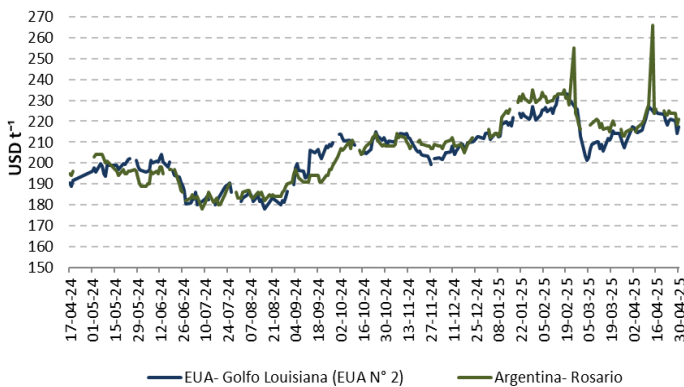
Fuente: ODEPA - USDA - MINAGRI - TREA

N-D: Datos no disponibles

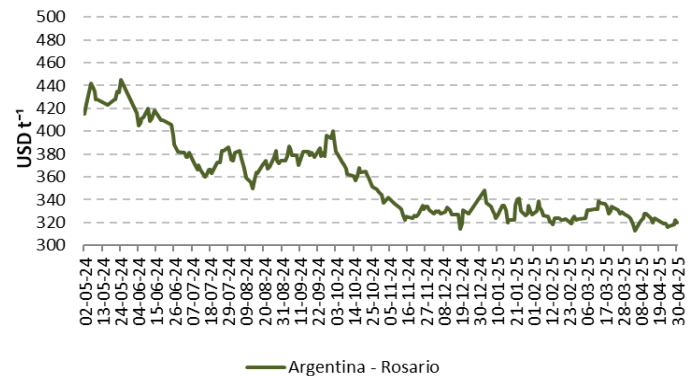
ARROZ



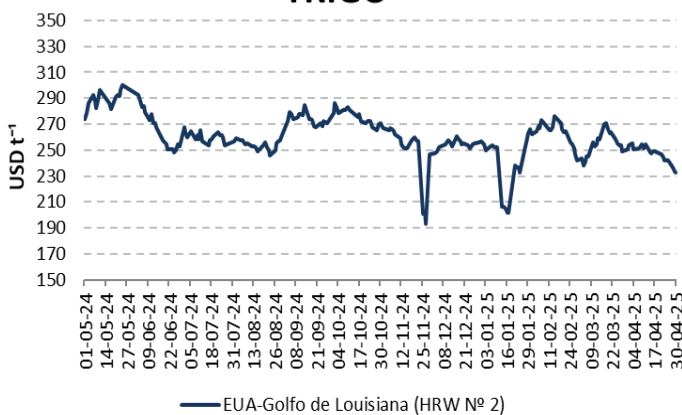
MAÍZ AMARILLO



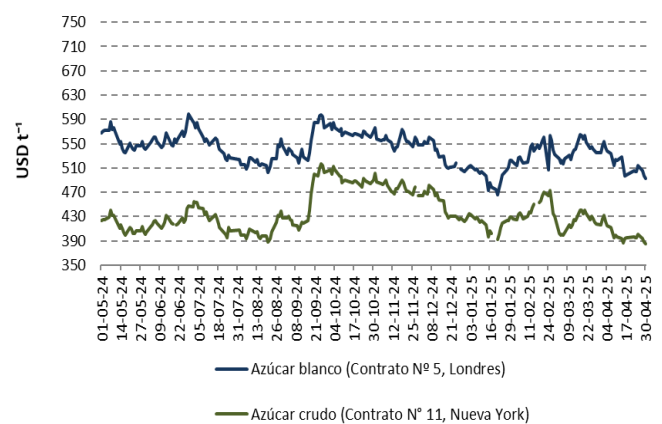
TORTA DE SOYA



TRIGO



AZÚCAR



Fuentes: ODEPA / USDA / MINAGRI / TREA

PRECIOS INTERNADOS

El costo de internación de un producto agrícola importado es el valor CIF de ese producto en puerto, más los aranceles aduaneros correspondientes; la tasa del Fondo de Desarrollo para la Infancia (Fodinfa) y el servicio de descarga, dan como resultado el costo en el puerto o aeropuerto.

EN PUERTO DE GUAYAQUIL

Producto	USD qq ⁻¹			
	Abr. 1-7	Abr. 8-15	MAR. 16-22	Abr. 23-30
Arroz Pilado - Tailandia - Bankok -15% grano partido	38.08	37.78	38.08	37.78
Arroz Pilado - EUA - Golfo de Louisiana -Grano largo Nº 2	N-D	N-D	N-D	N-D
Maíz amarillo duro - EUA - Golfo de Louisiana - Nº 2	11.80	12.12	11.80	12.12
Maíz amarillo duro - Argentina - 2 - 5% grano quebrado	11.91	12.57	11.91	12.57
Torta de Soya - Decatur - Central Illinois	N-D	N-D	N-D	N-D
Torta de Soya - Argentina - 45 - 48% proteína	16.53	16.79	16.53	16.79
Trigo - Golfo de Louisiana - Hard Red Winter Nº 2	13.01	12.92	13.01	12.92
Azúcar Blanco - UK - Londres - Contrato Nº 5	33.11	33.88	33.11	33.88
Azúcar Crudo - EUA - New York - Contrato Nº 11	26.09	26.41	26.09	26.41

Fuente: ODEPA - USDA - MINAGRI - TREA

N-D: Datos no disponibles

Arroz, Tailandia-Bangkok, 15% grano partido

16 al 30 de abril de 2024

Concepto		Costo
Valor FOB	USD t ⁻¹	405.00
Flete y Seguro	USD t ⁻¹	87.73
Valor CIF Guayaquil	USD t ⁻¹	492.73
Aranceles Aduaneros*	USD t ⁻¹	307.73
Tasa del FODINFA	0.5%-CIF	2.46
Servicio de descarga	USD t ⁻¹	5.08
Costo Puerto de Guayaquil	USD t ⁻¹	808.00
Costo Puerto de Guayaquil	USD qq ⁻¹	36.65

Maíz Amarillo, EUA, Golfo Louisiana, Nº 2

16 al 30 de abril de 2024

Concepto		Costo
Valor FOB	USD t ⁻¹	220.39
Flete y Seguro	USD t ⁻¹	37.71
Valor CIF Guayaquil	USD t ⁻¹	258.10
Aranceles Aduaneros*	USD t ⁻¹	0.00
Tasa del FODINFA	0.5%-CIF	1.29
Servicio de descarga	USD t ⁻¹	5.08
Costo Puerto de Guayaquil	USD t ⁻¹	264.47
Costo Puerto de Guayaquil	USD qq ⁻¹	12.00

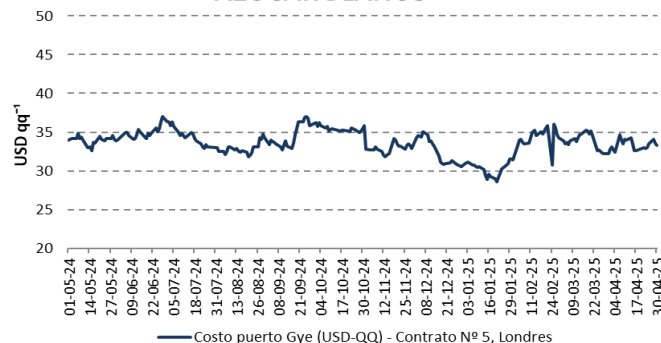
Torta de Soya, Argentina, 45 - 48% proteína

16 al 30 de abril de 2024

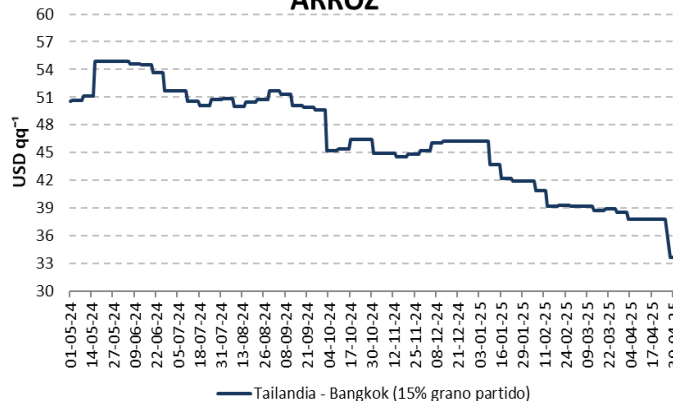
Concepto		Costo
Valor FOB	USD t ⁻¹	319.44
Flete y Seguro	USD t ⁻¹	38.82
Valor CIF Guayaquil	USD t ⁻¹	358.26
Aranceles Aduaneros*	USD t ⁻¹	0.00
Tasa del FODINFA	0.5%-CIF	1.79
Servicio de descarga	USD t ⁻¹	5.08
Costo Puerto de Guayaquil	USD t ⁻¹	365.14
Costo Puerto de Guayaquil	USD qq ⁻¹	16.56

*Los aranceles aduaneros están sujetos al Sistema Andino de Franja de precios.
 - Precios internados no incluyen valor de salvaguardia.
 - Valores de Flete y Seguro, y valor de Descarga son aproximaciones.

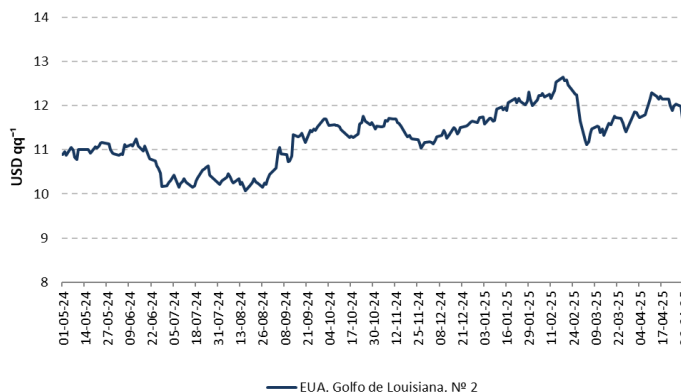
AZÚCAR BLANCO



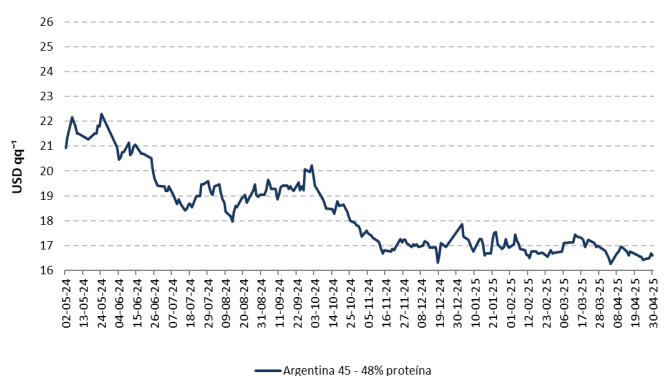
ARROZ



MAÍZ AMARILLO



TORTA DE SOYA



Para la primera quincena de abril, el maíz amarillo duro-Argentina experimenta el mayor crecimiento (4.3 %).



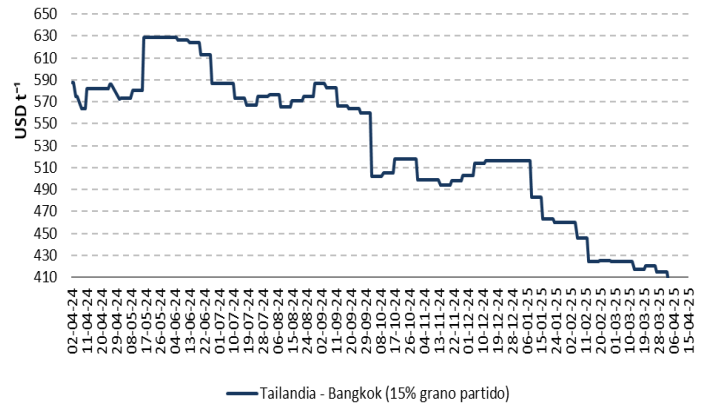
VARIACIÓN QUINCENAL DE PRECIOS FOB POR PRODUCTO

USD t ⁻¹			
Producto	Mar. 16-31	Abr.01-15	Δt
Arroz Pilado - Tailandia - Bangkok -15% grano partido	417.82	406.82	-2.6%
Arroz Pilado - EUA - Golfo de Louisiana -Grano largo N° 2	N-D	N-D	-
Maíz amarillo duro - EUA - Golfo de Louisiana - N° 2	212.06	219.90	3.7%
Maíz amarillo duro - Argentina - 2 - 5% grano quebrado	216.10	225.40	4.3%
Torta de Soya - EUA- Decatur, Central Illinois - 46.5 - 48% proteína	N-D	N-D	-
Torta de Soya - Argentina - 45 - 48% proteína	330.30	322.10	-2.5%
Trigo - Golfo de Louisiana - Hard Red Winter N° 2	259.51	252.14	-2.8%
Azúcar Blanco - UK - Londres - Contrato N° 5	548.85	530.79	-3.3%
Azúcar Crudo - EUA - New York - Contrato N° 11	429.70	407.45	-5.2%

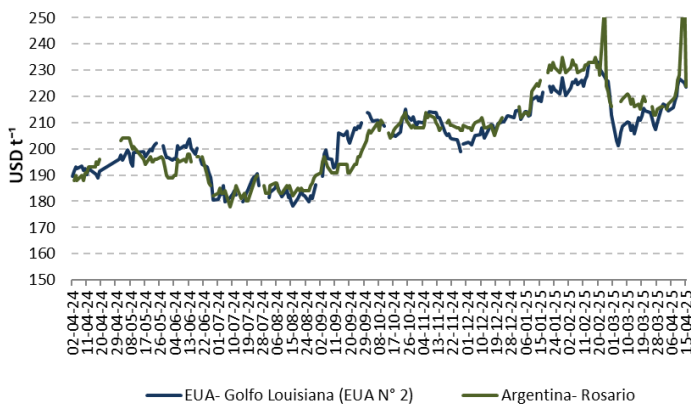
Fuente: ODEPA - USDA - MINAGRI - TREA

N-D: Datos no disponibles

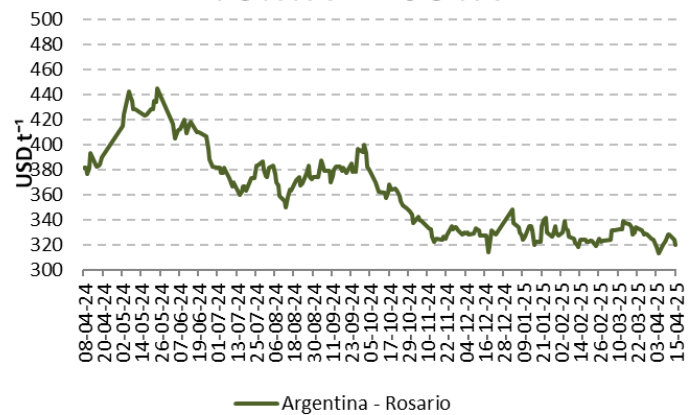
ARROZ



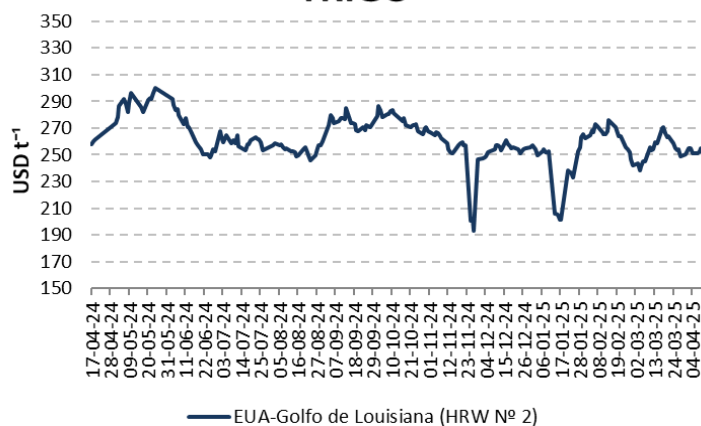
MAÍZ AMARILLO



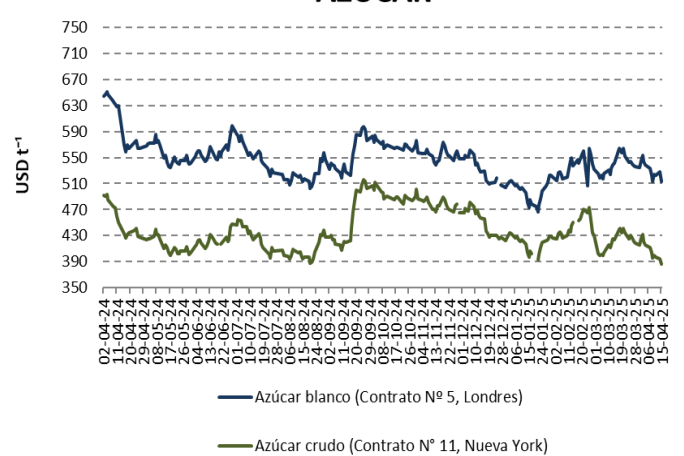
TORTA DE SOYA



TRIGO



AZÚCAR



Fuentes: ODEPA / USDA / MINAGRI / TREA

PRECIOS INTERNADOS

El costo de internación de un producto agrícola importado es el valor CIF de ese producto en puerto, más los aranceles aduaneros correspondientes; la tasa del Fondo de Desarrollo para la Infancia (Fodinfa) y el servicio de descarga, dan como resultado el costo en el puerto o aeropuerto.

EN PUERTO DE GUAYAQUIL

Producto	USD qq ⁻¹			
	Mar. 16-22	Mar. 23-31	Abr. 01-07	Abr. 08-
z Pilado - Tailandia - Bangkok -15% grano partid	38.78	38.73	38.08	37.78
z Pilado - EUA - Golfo de Louisiana -Grano larg	N-D	N-D	N-D	N-D
z amarillo duro - EUA - Golfo de Louisiana - N° 1	11.66	11.58	11.80	12.12
z amarillo duro - Argentina - 2 - 5% grano quebr	11.95	11.82	11.91	12.57
a de Soya - Decatur - Central Illinois	N-D	N-D	N-D	N-D
a de Soya - Argentina - 45 - 48% proteína	17.15	16.96	16.53	16.79
o - Golfo de Louisiana - Hard Red Winter N° 2	13.64	13.02	13.94	17.60
car Blanco - UK - Londres - Contrato N° 5	34.96	32.42	33.11	33.88
car Crudo - EUA - New York - Contrato N° 11	27.68	25.73	26.09	26.41

fuente: ODEPA - USDA - MINAGRI - TREA

Datos no disponibles

01 al 15 de abril de 2025

Concepto		Costo
Valor FOB	USD t ⁻¹	406.82
Flete y Seguro	USD t ⁻¹	87.73
Valor CIF Guayaquil	USD t ⁻¹	494.55
Aranceles Aduaneros*	USD t ⁻¹	333.82
Tasa del FODINFA	0.5%-CIF	2.47
Servicio de descarga	USD t ⁻¹	5.08
Costo Puerto de Guayaquil	USD t ⁻¹	835.92
Costo Puerto de Guayaquil	USD qq ⁻¹	37.92

01 al 15 de abril de 2025

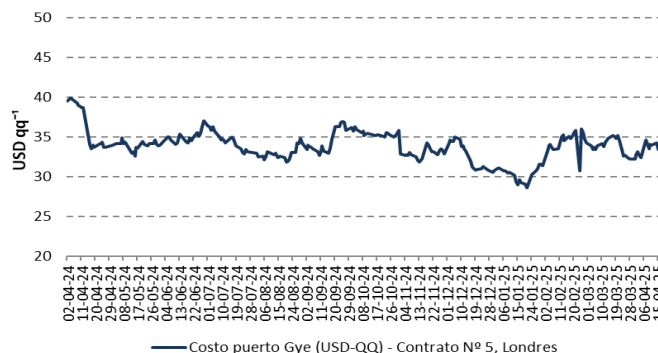
Concepto		Costo
Valor FOB	USD t ⁻¹	219.90
Flete y Seguro	USD t ⁻¹	37.71
Valor CIF Guayaquil	USD t ⁻¹	257.61
Aranceles Aduaneros*	USD t ⁻¹	0.00
Tasa del FODINFA	0.5%-CIF	1.29
Servicio de descarga	USD t ⁻¹	5.08
Costo Puerto de Guayaquil	USD t ⁻¹	263.97
Costo Puerto de Guayaquil	USD qq ⁻¹	11.97

01 al 15 de abril de 2025

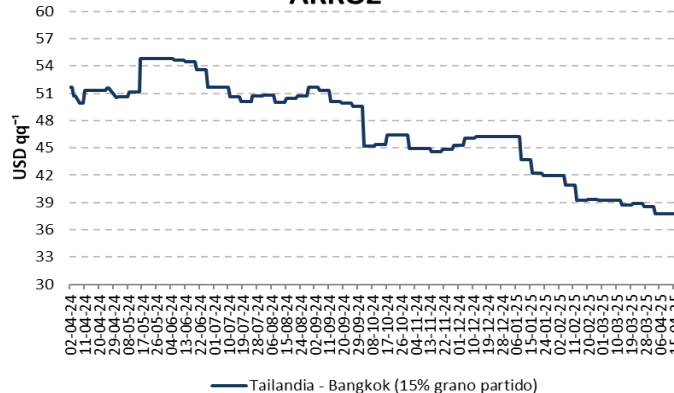
Concepto		Costo
Valor FOB	USD t ⁻¹	322.10
Flete y Seguro	USD t ⁻¹	38.82
Valor CIF Guayaquil	USD t ⁻¹	360.92
Aranceles Aduaneros*	USD t ⁻¹	0.00
Tasa del FODINFA	0.5%-CIF	1.80
Servicio de descarga	USD t ⁻¹	5.08
Costo Puerto de Guayaquil	USD t ⁻¹	367.80
Costo Puerto de Guayaquil	USD qq ⁻¹	16.68

*Los aranceles aduaneros están sujetos al Sistema Andino de Franja de precios.
 - Precios internados no incluyen valor de salvaguardia.
 - Valores de Flete y Seguro, y valor de Descarga son aproximaciones.

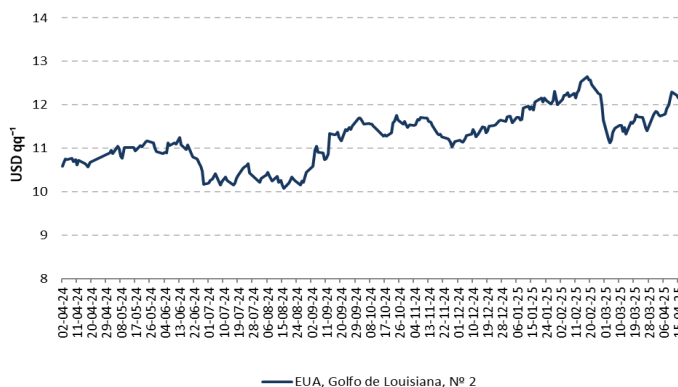
AZÚCAR BLANCO



ARROZ



MAÍZ AMARILLO



TORTA DE SOYA

