

Para la segunda quincena de agosto, el arroz, maíz amarillo duro de Argentina y el trigo tuvieron una variación negativa del precio.



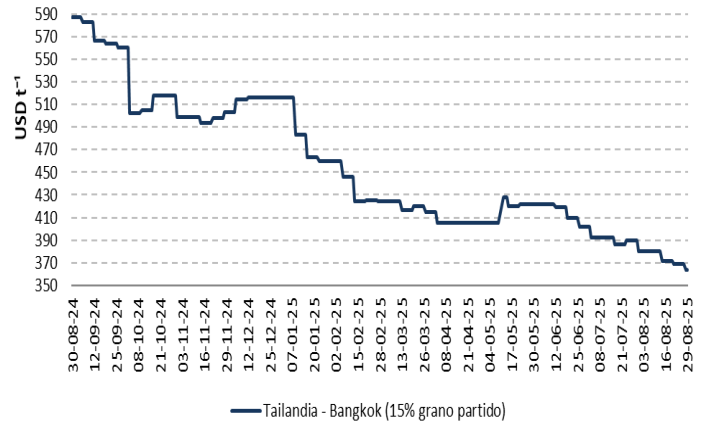
VARIACIÓN QUINCENAL DE PRECIOS FOB POR PRODUCTO

USD t ⁻¹			
Producto	Ago. 1-15	Ago. 16-31	Δt
Arroz Pilado - Tailandia - Bangkok -15% grano partido	378.55	368.90	-2.5%
Arroz Pilado - EUA - Golfo de Louisiana -Grano largo N° 2	N-D	N-D	-
Maíz amarillo duro - EUA - Golfo de Louisiana - N° 2	198.32	200.89	1.3%
Maíz amarillo duro - Argentina - 2 - 5% grano quebrado	200.60	200.40	-0.1%
Torta de Soya - EUA - Decatur, Central Illinois - 46.5 - 48% proteína	N-D	N-D	-
Torta de Soya - Argentina - 45 - 48% proteína	295.60	306.40	3.7%
Trigo - Golfo de Louisiana - Hard Red Winter N° 2	236.59	230.11	-2.7%
Azúcar Blanco - UK - Londres - Contrato N° 5	473.84	486.20	2.6%
Azúcar Crudo - EUA - New York - Contrato N° 11	360.94	361.76	0.2%

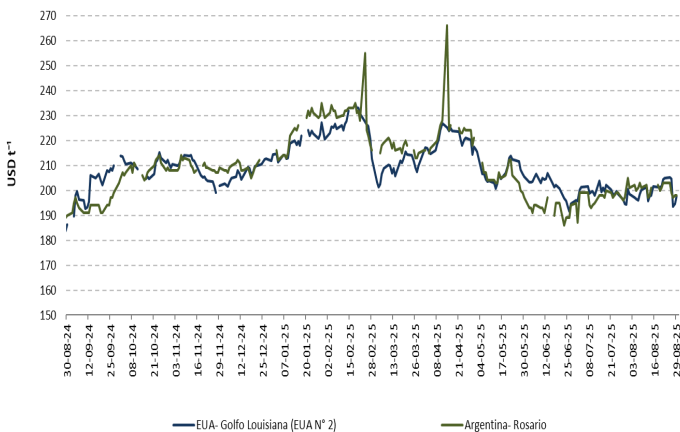
Fuente: ODEPA - USDA - MINAGRI - TREA

N-D: Datos no disponibles

ARROZ



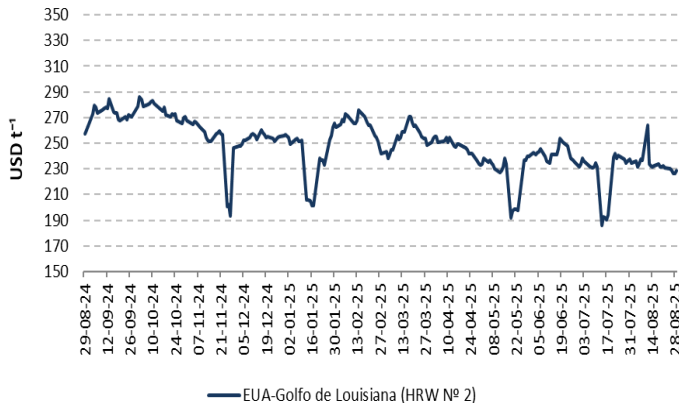
MAÍZ AMARILLO



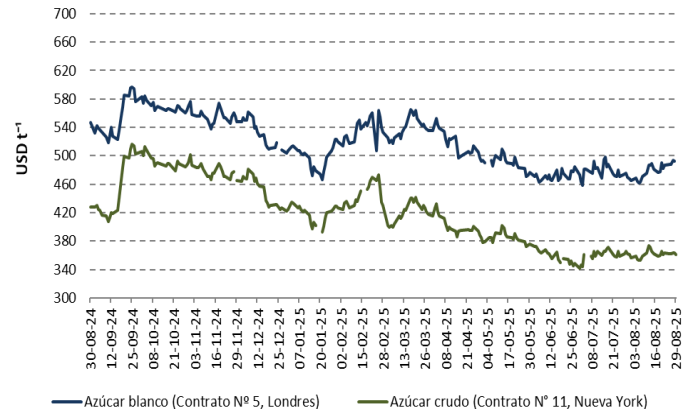
TORTA DE SOYA



TRIGO



AZÚCAR



Fuentes: ODEPA / USDA / MINAGRI / TREA

PRECIOS INTERNADOS

El costo de internación de un producto agrícola importado es el valor CIF de ese producto en puerto, más los aranceles aduaneros correspondientes; la tasa del Fondo de Desarrollo para la Infancia (Fodinfa) y el servicio de descarga, dan como resultado el costo en el puerto o aeropuerto.

EN PUERTO DE GUAYAQUIL

Producto	USD qq ⁻¹			
	Ago. 1-7	Ago. 8-15	Ago. 16-22	Ago. 23-31
Arroz Pilado - Tailandia - Bankok - 15% grano partido	31.95	31.77	31.32	31.07
Arroz Pilado - EUA - Golfo de Luisiana - Grano largo Nº 2	N-D	N-D	N-D	N-D
Maíz amarillo duro - EUA - Golfo de Luisiana - Nº 2	10.95	11.02	11.19	11.03
Maíz amarillo duro - Argentina - 2 - 5% grano quebrado	11.21	11.14	11.23	11.10
Torta de Soya - Decatur - Central Illinois	N-D	N-D	N-D	N-D
Torta de Soya - Argentina - 45 - 48% proteína	15.33	15.62	15.99	15.94
Trigo - Golfo de Luisiana - Hard Red Winter Nº 2	12.16	12.32	12.05	11.87
Azúcar Blanco - UK - Londres - Contrato Nº 5	31.68	32.69	32.74	33.21
Azúcar Crudo - EUA - New York - Contrato Nº 11	25.42	26.06	25.80	25.84

Fuente: ODEPA - USDA - MINAGRI - TREA

N-D: Datos no disponibles

Arroz, Tailandia-Bangkok, 15% grano partido

16 al 31 de agosto de 2024

Concepto		Costo
Valor FOB	USD t ⁻¹	368.90
Flete y Seguro	USD t ⁻¹	87.73
Valor CIF Guayaquil	USD t ⁻¹	456.63
Aranceles Aduaneros*	USD t ⁻¹	226.23
Tasa del FODINFA	0.5%-CIF	2.28
Servicio de descarga	USD t ⁻¹	5.08
Costo Puerto de Guayaquil	USD t ⁻¹	690.22
Costo Puerto de Guayaquil	USD qq ⁻¹	31.31

Maíz Amarillo, EUA, Golfo Luisiana, Nº 2

16 al 31 de agosto de 2024

Concepto		Costo
Valor FOB	USD t ⁻¹	200.89
Flete y Seguro	USD t ⁻¹	37.71
Valor CIF Guayaquil	USD t ⁻¹	238.60
Aranceles Aduaneros*	USD t ⁻¹	0.00
Tasa del FODINFA	0.5%-CIF	1.19
Servicio de descarga	USD t ⁻¹	5.08
Costo Puerto de Guayaquil	USD t ⁻¹	244.87
Costo Puerto de Guayaquil	USD qq ⁻¹	11.11

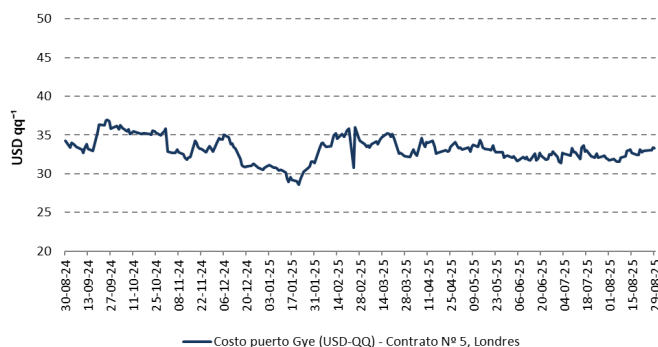
Torta de Soya, Argentina, 45 - 48% proteína

16 al 31 de agosto de 2024

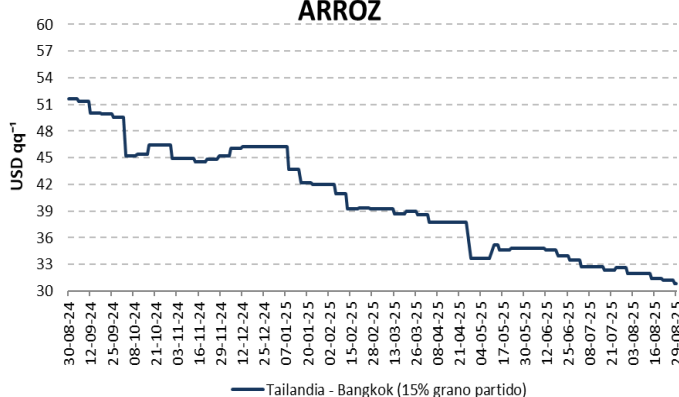
Concepto		Costo
Valor FOB	USD t ⁻¹	306.40
Flete y Seguro	USD t ⁻¹	38.82
Valor CIF Guayaquil	USD t ⁻¹	345.22
Aranceles Aduaneros*	USD t ⁻¹	0.00
Tasa del FODINFA	0.5%-CIF	1.73
Servicio de descarga	USD t ⁻¹	5.08
Costo Puerto de Guayaquil	USD t ⁻¹	352.03
Costo Puerto de Guayaquil	USD qq ⁻¹	15.97

*Los aranceles aduaneros están sujetos al Sistema Andino de Franja de precios.
 - Precios internados no incluyen valor de salvaguardia.
 - Valores de Flete y Seguro, y valor de Descarga son aproximaciones.

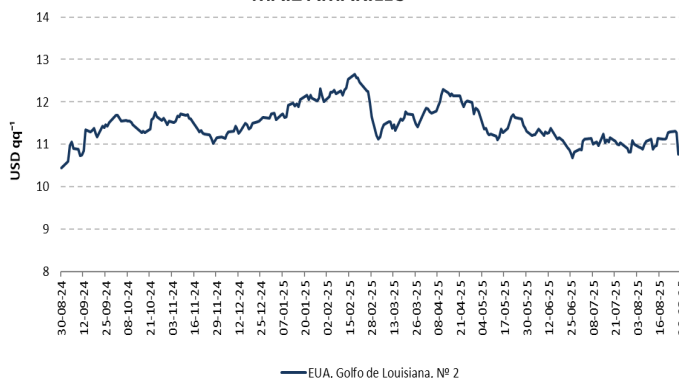
AZÚCAR BLANCO



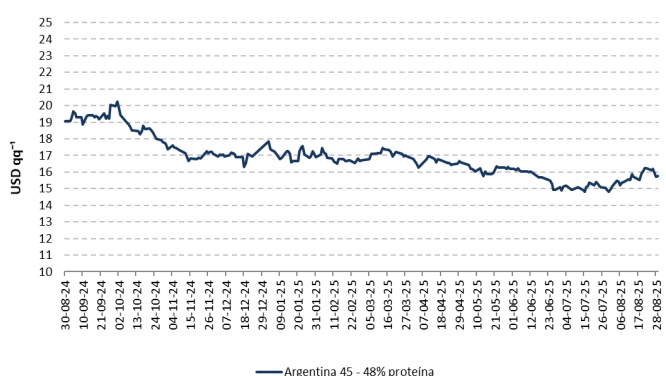
ARROZ



MAÍZ AMARILLO



TORTA DE SOYA



Para la primera quincena de agosto, el arroz, maíz amarillo duro de EEUU y el azúcar tuvieron una variación negativa en su precio



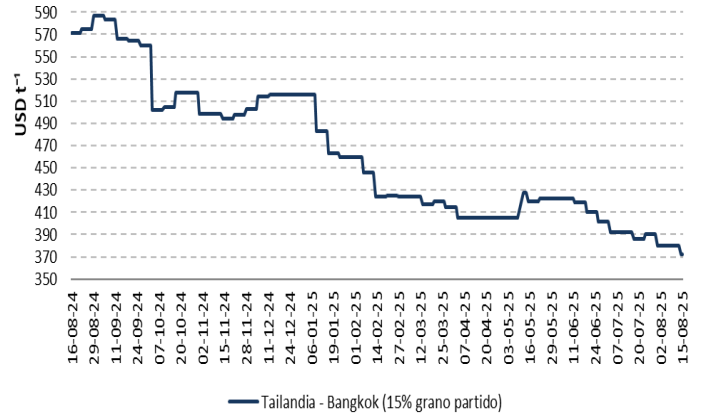
VARIACIÓN QUINCENAL DE PRECIOS FOB POR PRODUCTO

Producto	Jul. 16-31	Ago. 1-15	Δt
Arroz Pilado - Tailandia - Bangkok -15% grano partido	387.67	378.55	-2.4%
Arroz Pilado - EUA - Golfo de Louisiana -Grano largo N° 2	N-D	N-D	-
Maíz amarillo duro - EUA - Golfo de Louisiana - N° 2	198.62	198.32	-0.2%
Maíz amarillo duro - Argentina - 2 - 5% grano quebrado	198.83	200.60	0.9%
Torta de Soya - EUA - Decatur, Central Illinois - 46.5 - 48% proteína	N-D	N-D	-
Torta de Soya - Argentina - 45 - 48% proteína	288.00	295.60	2.6%
Trigo - Golfo de Louisiana - Hard Red Winter N° 2	226.73	236.59	4.3%
Azúcar Blanco - UK - Londres - Contrato N° 5	477.26	473.84	-0.7%
Azúcar Crudo - EUA - New York - Contrato N° 11	363.19	360.94	-0.6%

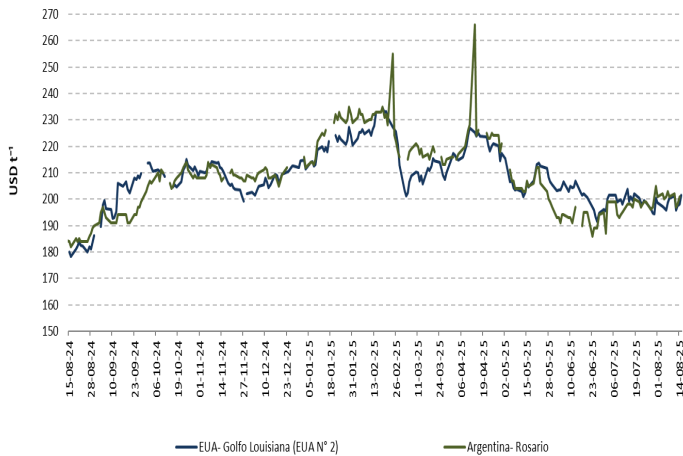
Fuente: ODEPA - USDA - MINAGRI - TREA

N-D: Datos no disponibles

ARROZ



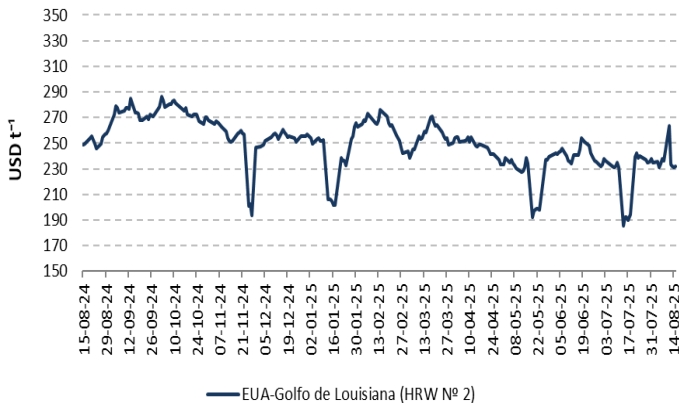
MAÍZ AMARILLO



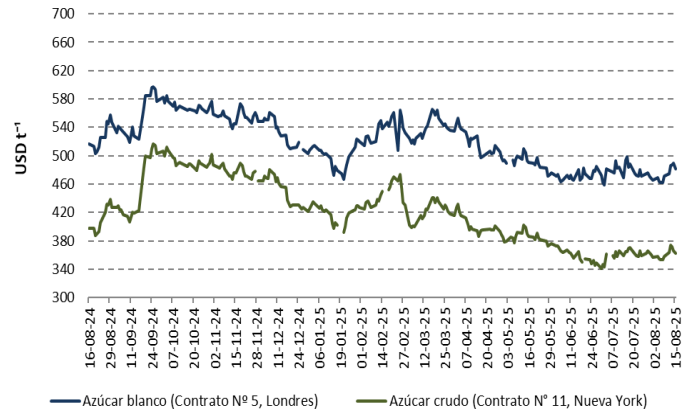
TORTA DE SOYA



TRIGO



AZÚCAR



Fuentes: ODEPA / USDA / MINAGRI / TREA

PRECIOS INTERNADOS

El costo de internación de un producto agrícola importado es el valor CIF de ese producto en puerto, más los aranceles aduaneros correspondientes; la tasa del Fondo de Desarrollo para la Infancia (Fodinfa) y el servicio de descarga, dan como resultado el costo en el puerto o aeropuerto.

EN PUERTO DE GUAYAQUIL

Producto	USD qq ⁻¹			
	Jul. 16-22	Jul. 23-31	Ago. 1-7	Ago. 8-15
Arroz Pilado - Tailandia - Bankok - 15% grano partido	32.44	32.49	31.95	31.77
Arroz Pilado - EUA - Golfo de Luisiana - Grano largo Nº 2	N-D	N-D	N-D	N-D
Maíz amarillo duro - EUA - Golfo de Luisiana - Nº 2	11.08	10.95	10.95	11.02
Maíz amarillo duro - Argentina - 2 - 5% grano quebrado	11.07	11.12	11.21	11.14
Torta de Soya - Decatur - Central Illinois	N-D	N-D	N-D	N-D
Torta de Soya - Argentina - 45 - 48% proteína	15.25	15.04	15.33	15.62
Trigo - Golfo de Luisiana - Hard Red Winter Nº 2	11.11	12.30	12.16	12.32
Azúcar Blanco - UK - Londres - Contrato Nº 5	32.78	32.18	31.68	32.69
Azúcar Crudo - EUA - New York - Contrato Nº 11	26.01	25.83	25.42	26.06

Fuente: ODEPA - USDA - MINAGRI - TREA

N-D: Datos no disponibles

Arroz, Tailandia-Bangkok, 15% grano partido

1 al 15 de agosto de 2024

Concepto		Costo
Valor FOB	USD t ⁻¹	378.55
Flete y Seguro	USD t ⁻¹	87.73
Valor CIF Guayaquil	USD t ⁻¹	466.28
Aranceles Aduaneros*	USD t ⁻¹	228.48
Tasa del FODINFA	0.5%-CIF	2.33
Servicio de descarga	USD t ⁻¹	5.08
Costo Puerto de Guayaquil	USD t ⁻¹	702.17
Costo Puerto de Guayaquil	USD qq ⁻¹	31.85

Maíz Amarillo, EUA, Golfo Luisiana, Nº 2

1 al 15 de agosto de 2024

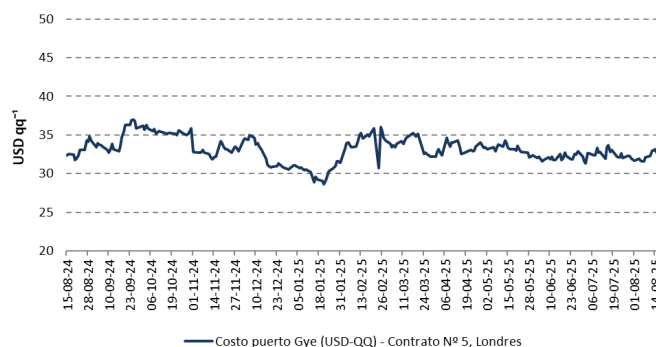
Concepto		Costo
Valor FOB	USD t ⁻¹	198.32
Flete y Seguro	USD t ⁻¹	37.71
Valor CIF Guayaquil	USD t ⁻¹	236.03
Aranceles Aduaneros*	USD t ⁻¹	0.00
Tasa del FODINFA	0.5%-CIF	1.18
Servicio de descarga	USD t ⁻¹	5.08
Costo Puerto de Guayaquil	USD t ⁻¹	242.29
Costo Puerto de Guayaquil	USD qq ⁻¹	10.99

Torta de Soya, Argentina, 45 - 48% proteína

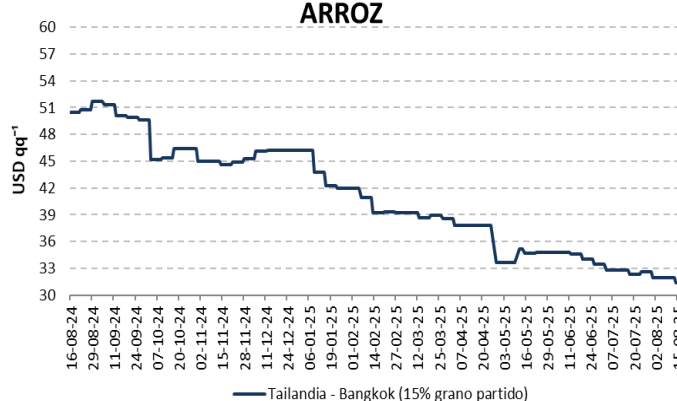
1 al 15 de agosto de 2024

Concepto		Costo
Valor FOB	USD t ⁻¹	295.60
Flete y Seguro	USD t ⁻¹	38.82
Valor CIF Guayaquil	USD t ⁻¹	334.42
Aranceles Aduaneros*	USD t ⁻¹	0.00
Tasa del FODINFA	0.5%-CIF	1.67
Servicio de descarga	USD t ⁻¹	5.08
Costo Puerto de Guayaquil	USD t ⁻¹	341.17
Costo Puerto de Guayaquil	USD qq ⁻¹	15.48

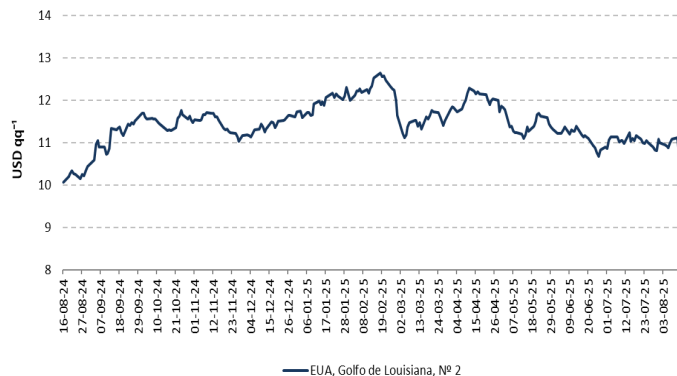
AZÚCAR BLANCO



ARROZ



MAÍZ AMARILLO



TORTA DE SOYA



*Los aranceles aduaneros están sujetos al Sistema Andino de Franja de precios.
 - Precios internados no incluyen valor de salvaguardia.
 - Valores de Flete y Seguro, y valor de Descarga son aproximaciones.