

Para la primera quincena de enero, el maíz amarillo duro y la torta de soja reflejaron crecimiento en sus precios.



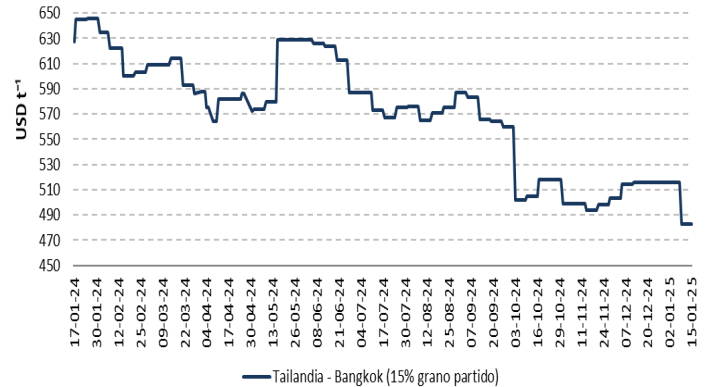
VARIACIÓN QUINCENAL DE PRECIOS FOB POR PRODUCTO

Producto	Dic. 16-31	Ene. 1-15	Δt
Arroz Pilado - Tailandia - Bangkok -15% grano partido	516.00	499.50	-3.2%
Arroz Pilado - EUA - Golfo de Louisiana -Grano largo N° 2	N-D	N-D	-
Maíz amarillo duro - EUA - Golfo de Louisiana - N° 2	210.32	215.63	2.5%
Maíz amarillo duro - Argentina - 2 - 5% grano quebrado	208.17	218.10	4.8%
Torta de Soya - EUA - Decatur, Central Illinois - 46.5 - 48% proteína	N-D	N-D	-
Torta de Soya - Argentina - 45 - 48% proteína	324.33	332.70	2.6%
Trigo - Golfo de Louisiana - Hard Red Winter N° 2	255.68	238.33	-6.8%
Azúcar Blanco - UK - Londres - Contrato N° 5	512.51	500.08	-2.4%
Azúcar Crudo - EUA - New York - Contrato N° 11	431.26	420.97	-2.4%

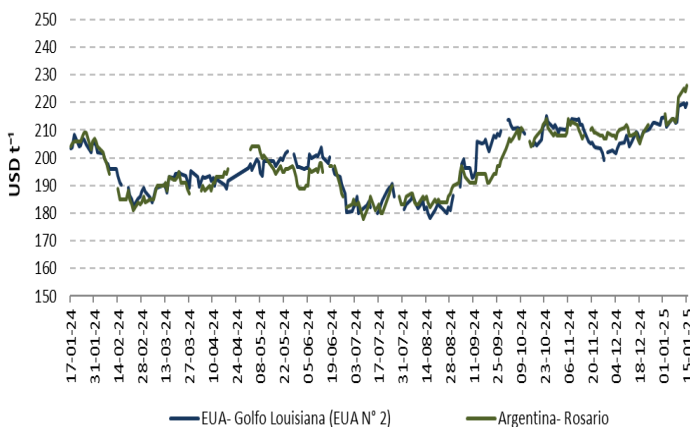
Fuente: ODEPA - USDA - MINAGRI - TREA

N-D: Datos no disponibles

ARROZ



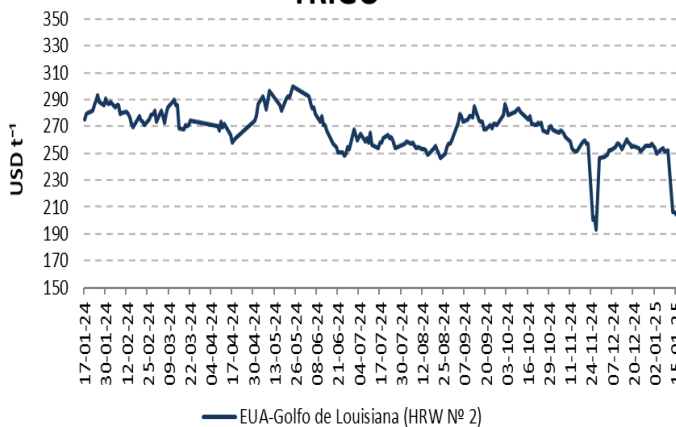
MAÍZ AMARILLO



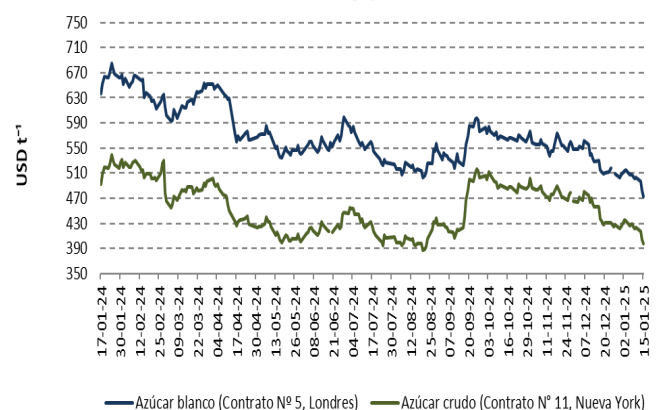
TORTA DE SOYA



TRIGO



AZÚCAR



Fuentes: ODEPA / USDA / MINAGRI / TREA

PRECIOS INTERNADOS

El costo de internación de un producto agrícola importado es el valor CIF de ese producto en puerto, más los aranceles aduaneros correspondientes; la tasa del Fondo de Desarrollo para la Infancia (Fodinfra) y el servicio de descarga, dan como resultado el costo en el puerto o aeropuerto.

EN PUERTO DE GUAYAQUIL

Producto	USD qq ⁻¹			
	Dic. 16-22	Dic. 23-31	Ene. 1-7	Ene. 8-15
Arroz Pilado - Tailandia - Bangkok -15% grano partido	46.24	46.24	46.24	44.14
Arroz Pilado - EUA - Golfo de Louisiana -Grano largo N° 2	N-D	N-D	N-D	N-D
Maíz amarillo duro - EUA - Golfo de Louisiana - N° 2	11.45	11.61	11.69	11.84
Maíz amarillo duro - Argentina - 2 - 5% grano quebrado	11.49	11.70	11.79	12.10
Torta de Soya - Decatur - Central Illinois	N-D	N-D	N-D	N-D
Torta de Soya - Argentina - 45 - 48% proteína	16.75	16.95	17.37	17.03
Trigo - Golfo de Louisiana - Hard Red Winter N° 2	13.19	13.07	12.98	11.90
Azúcar Blanco - UK - Londres - Contrato N° 5	31.15	30.88	30.91	30.00
Azúcar Crudo - EUA - New York - Contrato N° 11	26.47	25.93	26.15	25.30

Fuente: ODEPA - USDA - MINAGRI - TREA

N-D: Datos no disponibles

Arroz, Tailandia-Bangkok, 15% grano partido

1 al 15 de diciembre de 2024

Concepto		Costo
Valor FOB	USD t ⁻¹	499.50
Flete y Seguro	USD t ⁻¹	87.73
Valor CIF Guayaquil	USD t ⁻¹	587.23
Aranceles Aduaneros*	USD t ⁻¹	396.38
Tasa del FODINFA	0.5%-CIF	2.94
Servicio de descarga	USD t ⁻¹	5.08
Costo Puerto de Guayaquil	USD t ⁻¹	991.63
Costo Puerto de Guayaquil	USD qq ⁻¹	44.98

Maíz Amarillo, EUA, Golfo Louisiana, N° 2

1 al 15 de diciembre de 2024

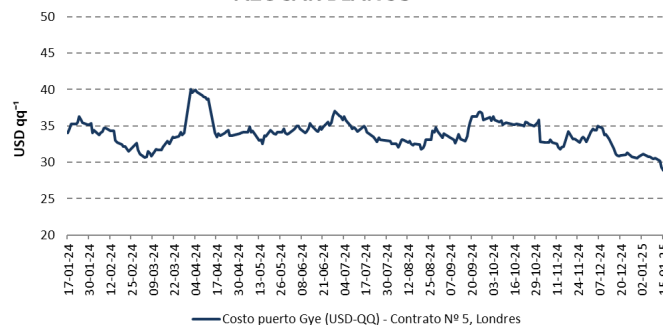
Concepto		Costo
Valor FOB	USD t ⁻¹	215.63
Flete y Seguro	USD t ⁻¹	37.71
Valor CIF Guayaquil	USD t ⁻¹	253.34
Aranceles Aduaneros*	USD t ⁻¹	0.00
Tasa del FODINFA	0.5%-CIF	1.27
Servicio de descarga	USD t ⁻¹	5.08
Costo Puerto de Guayaquil	USD t ⁻¹	259.69
Costo Puerto de Guayaquil	USD qq ⁻¹	11.78

Torta de Soya, Argentina, 45 - 48% proteína

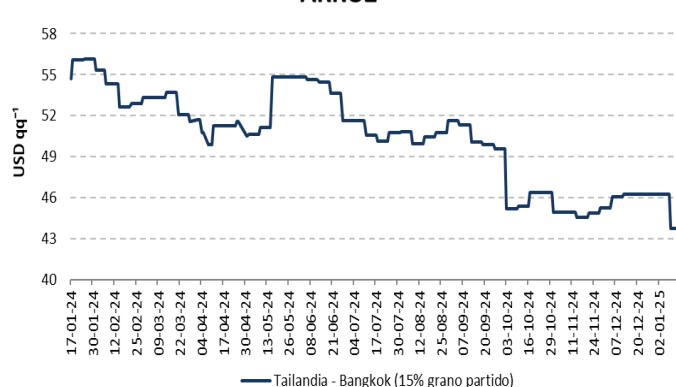
1 al 15 de diciembre de 2024

Concepto		Costo
Valor FOB	USD t ⁻¹	332.70
Flete y Seguro	USD t ⁻¹	38.82
Valor CIF Guayaquil	USD t ⁻¹	371.52
Aranceles Aduaneros*	USD t ⁻¹	0.00
Tasa del FODINFA	0.5%-CIF	1.86
Servicio de descarga	USD t ⁻¹	5.08
Costo Puerto de Guayaquil	USD t ⁻¹	378.46
Costo Puerto de Guayaquil	USD qq ⁻¹	17.17

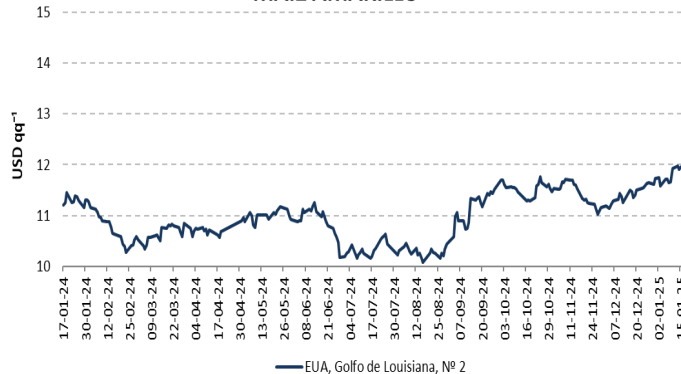
AZÚCAR BLANCO



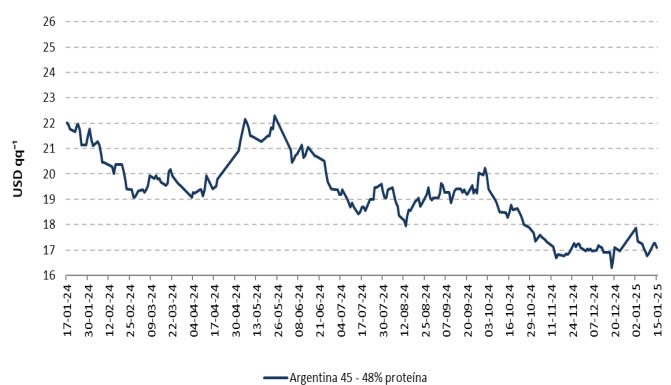
ARROZ



MAÍZ AMARILLO



TORTA DE SOYA



*Los aranceles aduaneros están sujetos al Sistema Andino de Franja de precios.
 - Precios internados no incluyen valor de salvaguardia.
 - Valores de Flete y Seguro, y valor de Descarga son aproximaciones.