

Para la segunda quincena de junio, la torta de soya experimenta la mayor reducción en su precio FOB (-5.0%).



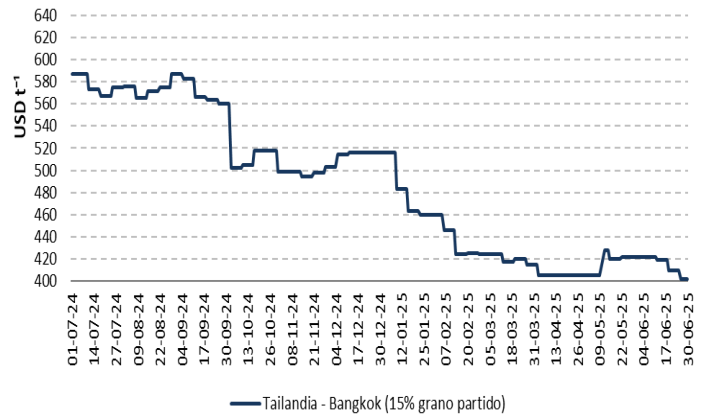
VARIACIÓN QUINCENAL DE PRECIOS FOB POR PRODUCTO

USD t ¹			
Producto	Jun. 1-15	Jun. 16-30	Δt
Arroz Pilado - Tailandia - Bangkok - 15% grano partido	421.40	410.27	-2.6%
Arroz Pilado - EUA - Golfo de Louisiana - Grano largo N° 2	N-D	N-D	-
Maíz amarillo duro - EUA - Golfo de Louisiana - N° 2	204.51	197.52	-3.4%
Maíz amarillo duro - Argentina - 2 - 5% grano quebrado	193.30	191.33	-1.0%
Torta de Soya - EUA - Decatur, Central Illinois - 46.5 - 48% proteína	N-D	N-D	-
Torta de Soya - Argentina - 45 - 48% proteína	308.80	293.22	-5.0%
Trigo - Golfo de Louisiana - Hard Red Winter N° 2	240.31	242.40	0.9%
Azúcar Blanco - UK - Londres - Contrato N° 5	468.58	474.70	1.3%
Azúcar Crudo - EUA - New York - Contrato N° 11	365.00	351.22	-3.8%

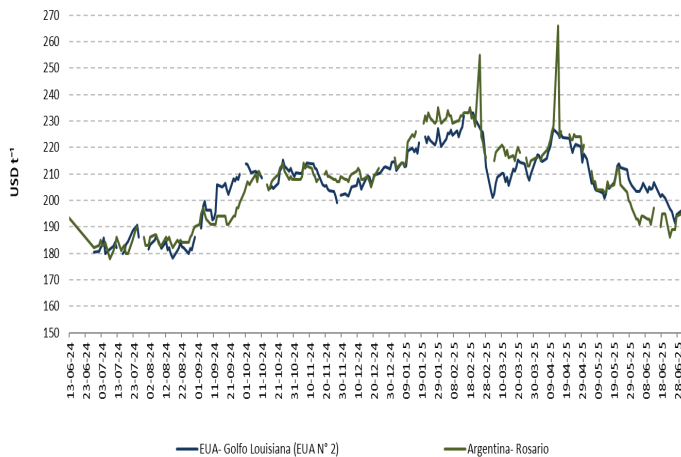
Fuente: ODEPA - USDA - MINAGRI - TREA

N-D: Datos no disponibles

ARROZ



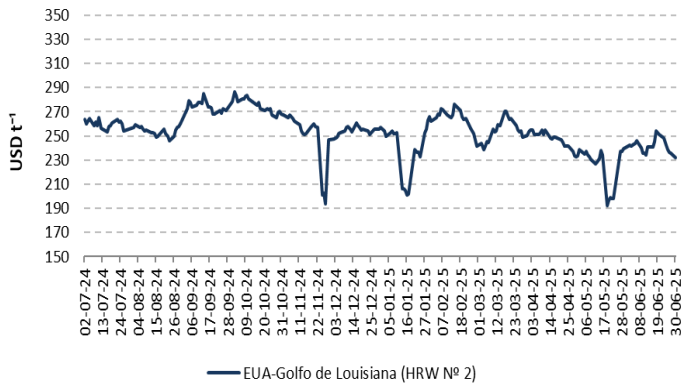
MAÍZ AMARILLO



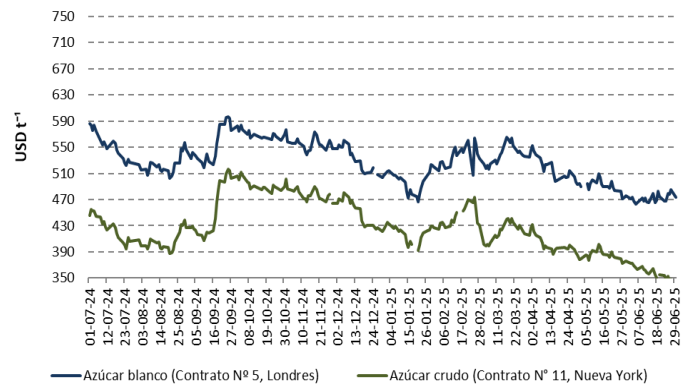
TORTA DE SOYA



TRIGO



AZÚCAR



Fuentes: ODEPA / USDA / MINAGRI / TREA

PRECIOS INTERNADOS

El costo de internación de un producto agrícola importado es el valor CIF de ese producto en puerto, más los aranceles aduaneros correspondientes; la tasa del Fondo de Desarrollo para la Infancia (Fodinfa) y el servicio de descarga, dan como resultado el costo en el puerto o aeropuerto.

EN PUERTO DE GUAYAQUIL

Producto	USD qq ⁻¹			
	Jun. 1-7	Jun. 8-15	Jun. 16-22	Jun. 23-30
Arroz Pilado - Tailandia - Bankok - 15% grano partido	34.80	34.72	34.35	33.71
Arroz Pilado - EUA - Golfo de Louisiana - Grano largo Nº 2	N-D	N-D	N-D	N-D
Maíz amarillo duro - EUA - Golfo de Louisiana - Nº 2	11.26	11.28	11.14	10.83
Maíz amarillo duro - Argentina - 2 - 5% grano quebrado	10.83	10.86	10.85	10.71
Torta de Soya - Decatur - Central Illinois	N-D	N-D	N-D	N-D
Torta de Soya - Argentina - 45 - 48% proteína	16.14	16.01	15.68	15.21
Trigo - Golfo de Louisiana - Hard Red Winter Nº 2	12.55	12.29	12.77	12.35
Azúcar Blanco - UK - Londres - Contrato Nº 5	31.90	31.94	32.26	32.30
Azúcar Crudo - EUA - New York - Contrato Nº 11	26.23	25.80	25.47	25.00

Fuente: ODEPA - USDA - MINAGRI - TREA

N-D: Datos no disponibles

Arroz, Tailandia-Bangkok, 15% grano partido

16 al 30 de junio de 2024

Concepto		Costo
Valor FOB	USD t ⁻¹	410.27
Flete y Seguro	USD t ⁻¹	87.73
Valor CIF Guayaquil	USD t ⁻¹	498.00
Aranceles Aduaneros*	USD t ⁻¹	244.02
Tasa del FODINFA	0.5%-CIF	2.49
Servicio de descarga	USD t ⁻¹	5.08
Costo Puerto de Guayaquil	USD t ⁻¹	749.59
Costo Puerto de Guayaquil	USD qq ⁻¹	34.00

Maíz Amarillo, EUA, Golfo Louisiana, Nº 2

16 al 30 de junio de 2024

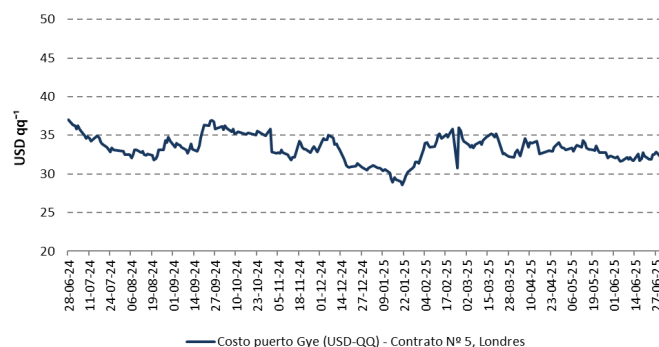
Concepto		Costo
Valor FOB	USD t ⁻¹	197.52
Flete y Seguro	USD t ⁻¹	37.71
Valor CIF Guayaquil	USD t ⁻¹	235.23
Aranceles Aduaneros*	USD t ⁻¹	0.00
Tasa del FODINFA	0.5%-CIF	1.18
Servicio de descarga	USD t ⁻¹	5.08
Costo Puerto de Guayaquil	USD t ⁻¹	241.49
Costo Puerto de Guayaquil	USD qq ⁻¹	10.95

Torta de Soya, Argentina, 45 - 48% proteína

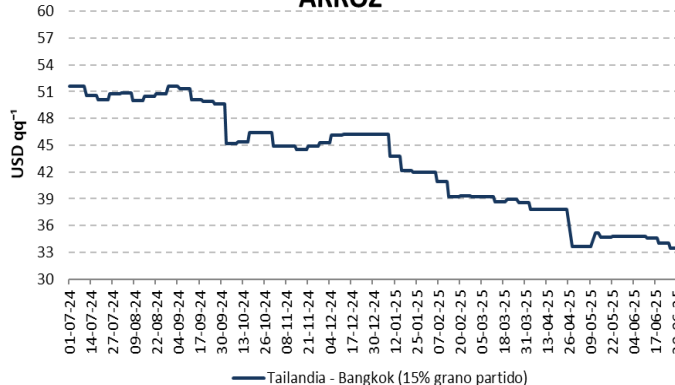
16 al 30 de junio de 2024

Concepto		Costo
Valor FOB	USD t ⁻¹	293.22
Flete y Seguro	USD t ⁻¹	38.82
Valor CIF Guayaquil	USD t ⁻¹	332.04
Aranceles Aduaneros*	USD t ⁻¹	0.00
Tasa del FODINFA	0.5%-CIF	1.66
Servicio de descarga	USD t ⁻¹	5.08
Costo Puerto de Guayaquil	USD t ⁻¹	338.78
Costo Puerto de Guayaquil	USD qq ⁻¹	15.37

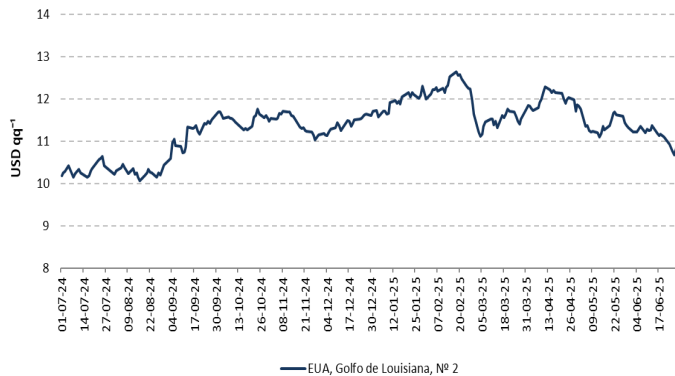
AZÚCAR BLANCO



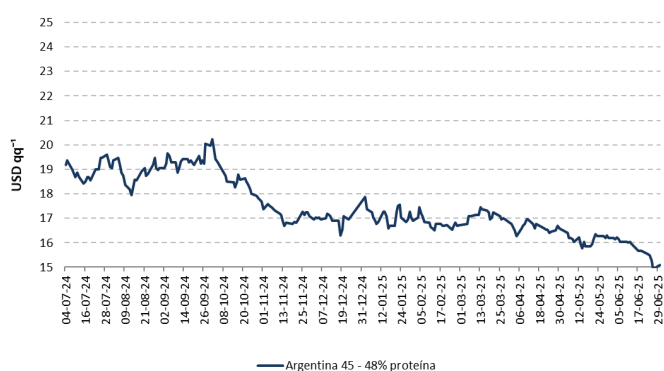
ARROZ



MAÍZ AMARILLO



TORTA DE SOYA



*Los aranceles aduaneros están sujetos al Sistema Andino de Franja de precios.
- Precios internados no incluyen valor de salvaguardia.
- Valores de Flete y Seguro, y valor de Descarga son aproximaciones.

Para la primera quincena de junio, el trigo experimenta el mayor incremento en su precio FOB (10.6%).



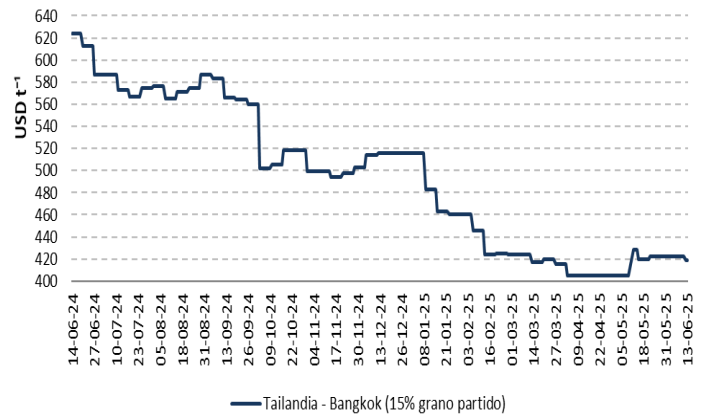
VARIACIÓN QUINCENAL DE PRECIOS FOB POR PRODUCTO

USD t ¹			
Producto	May. 16-31	Jun. 1-15	Δt
Arroz Pilado - Tailandia - Bangkok - 15% grano partido	421.27	421.40	0.0%
Arroz Pilado - EUA - Golfo de Louisiana - Grano largo N° 2	N-D	N-D	-
Maíz amarillo duro - EUA - Golfo de Louisiana - N° 2	209.22	204.51	-2.3%
Maíz amarillo duro - Argentina - 2 - 5% grano quebrado	205.00	193.30	-5.7%
Torta de Soya - EUA - Decatur, Central Illinois - 46.5 - 48% proteína	N-D	N-D	-
Torta de Soya - Argentina - 45 - 48% proteína	310.36	308.80	-0.5%
Trigo - Golfo de Louisiana - Hard Red Winter N° 2	217.14	240.24	10.6%
Azúcar Blanco - UK - Londres - Contrato N° 5	483.98	468.58	-3.2%
Azúcar Crudo - EUA - New York - Contrato N° 11	381.11	365.00	-4.2%

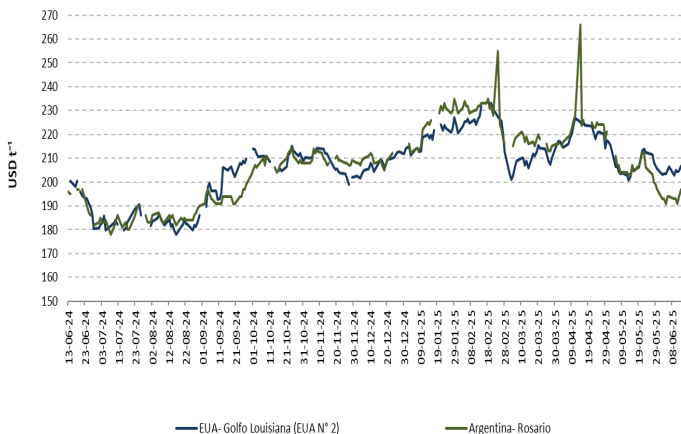
Fuente: ODEPA - USDA - MINAGRI - TREA

N-D: Datos no disponibles

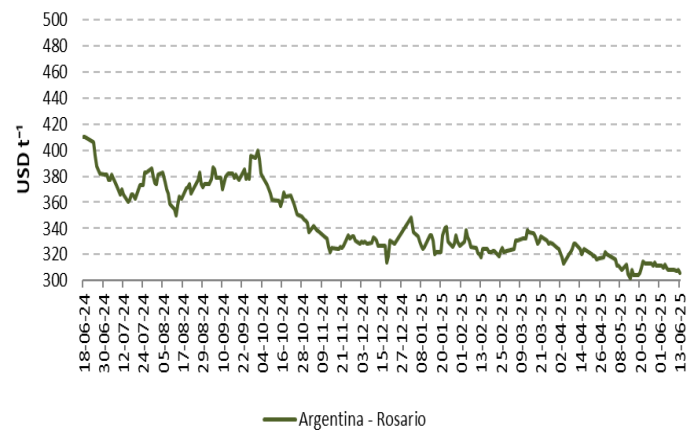
ARROZ



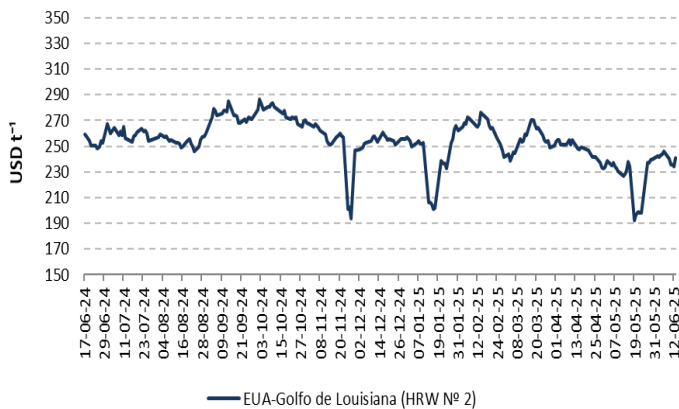
MAÍZ AMARILLO



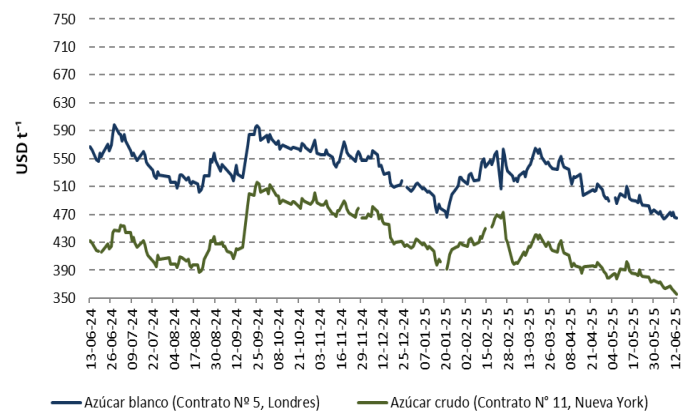
TORTA DE SOYA



TRIGO



AZÚCAR



Fuentes: ODEPA / USDA / MINAGRI / TREA

PRECIOS INTERNADOS

El costo de internación de un producto agrícola importado es el valor CIF de ese producto en puerto, más los aranceles aduaneros correspondientes; la tasa del Fondo de Desarrollo para la Infancia (Fodinfa) y el servicio de descarga, dan como resultado el costo en el puerto o aeropuerto.

EN PUERTO DE GUAYAQUIL

Producto	USD qq ⁻¹			
	May. 16-22	May. 22-31	Jun. 1-7	Jun. 8-15
Arroz Pilado - Tailandia - Bankok - 15% grano partido	34.69	34.80	34.80	34.72
Arroz Pilado - EUA - Golfo de Louisiana - Grano largo Nº 2	N-D	N-D	N-D	N-D
Maíz amarillo duro - EUA - Golfo de Louisiana - Nº 2	11.50	11.47	11.26	11.28
Maíz amarillo duro - Argentina - 2 - 5% grano quebrado	11.55	11.23	10.83	10.86
Torta de Soya - Decatur - Central Illinois	N-D	N-D	N-D	N-D
Torta de Soya - Argentina - 45 - 48% proteína	16.03	16.25	16.14	16.01
Trigo - Golfo de Louisiana - Hard Red Winter Nº 2	10.77	11.96	12.55	12.29
Azúcar Blanco - UK - Londres - Contrato Nº 5	33.20	32.44	31.90	31.94
Azúcar Crudo - EUA - New York - Contrato Nº 11	27.24	26.73	26.23	25.80

Fuente: ODEPA - USDA - MINAGRI - TREA

N-D: Datos no disponibles

Arroz, Tailandia-Bangkok, 15% grano partido

1 al 15 de junio de 2024

Concepto		Costo
Valor FOB	USD t ⁻¹	421.40
Flete y Seguro	USD t ⁻¹	87.73
Valor CIF Guayaquil	USD t ⁻¹	509.13
Aranceles Aduaneros*	USD t ⁻¹	249.48
Tasa del FODINFA	0.5%-CIF	2.55
Servicio de descarga	USD t ⁻¹	5.08
Costo Puerto de Guayaquil	USD t ⁻¹	766.24
Costo Puerto de Guayaquil	USD qq ⁻¹	34.76

Maíz Amarillo, EUA, Golfo Louisiana, Nº 2

1 al 15 de junio de 2024

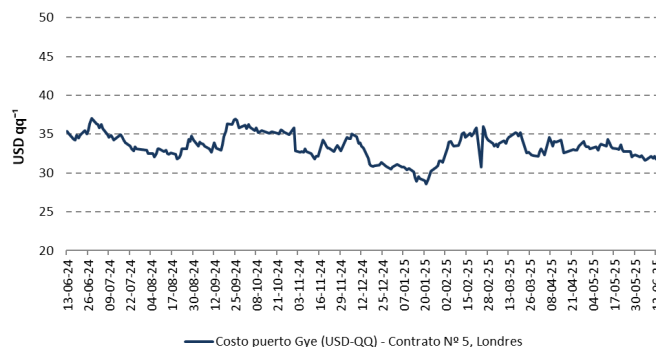
Concepto		Costo
Valor FOB	USD t ⁻¹	204.51
Flete y Seguro	USD t ⁻¹	37.71
Valor CIF Guayaquil	USD t ⁻¹	242.22
Aranceles Aduaneros*	USD t ⁻¹	0.00
Tasa del FODINFA	0.5%-CIF	1.21
Servicio de descarga	USD t ⁻¹	5.08
Costo Puerto de Guayaquil	USD t ⁻¹	248.51
Costo Puerto de Guayaquil	USD qq ⁻¹	11.27

Torta de Soya, Argentina, 45 - 48% proteína

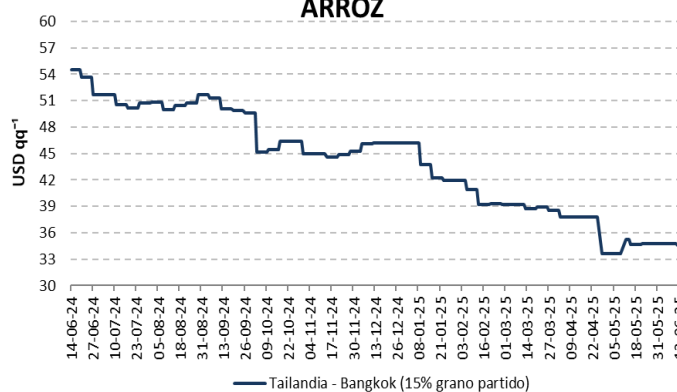
1 al 15 de junio de 2024

Concepto		Costo
Valor FOB	USD t ⁻¹	308.80
Flete y Seguro	USD t ⁻¹	38.82
Valor CIF Guayaquil	USD t ⁻¹	347.62
Aranceles Aduaneros*	USD t ⁻¹	0.00
Tasa del FODINFA	0.5%-CIF	1.74
Servicio de descarga	USD t ⁻¹	5.08
Costo Puerto de Guayaquil	USD t ⁻¹	354.44
Costo Puerto de Guayaquil	USD qq ⁻¹	16.08

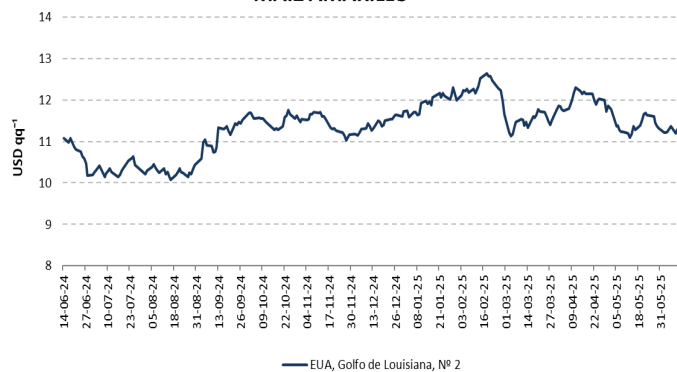
AZÚCAR BLANCO



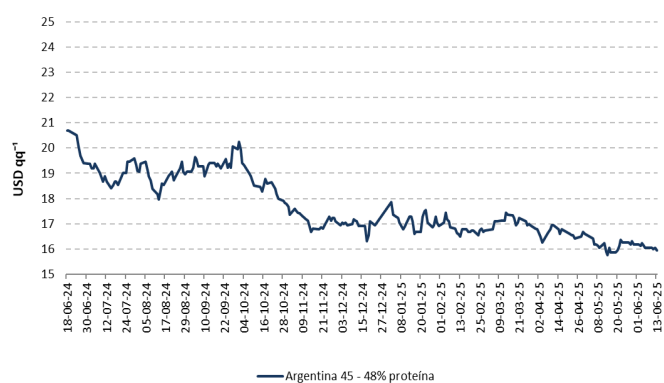
ARROZ



MAÍZ AMARILLO



TORTA DE SOYA



*Los aranceles aduaneros están sujetos al Sistema Andino de Franja de precios.
 - Precios internados no incluyen valor de salvaguardia.
 - Valores de Flete y Seguro, y valor de Descarga son aproximaciones.