

Para la segunda quincena de marzo de 2025, el azúcar N°11 experimenta el mayor crecimiento en el precio (4.9%).



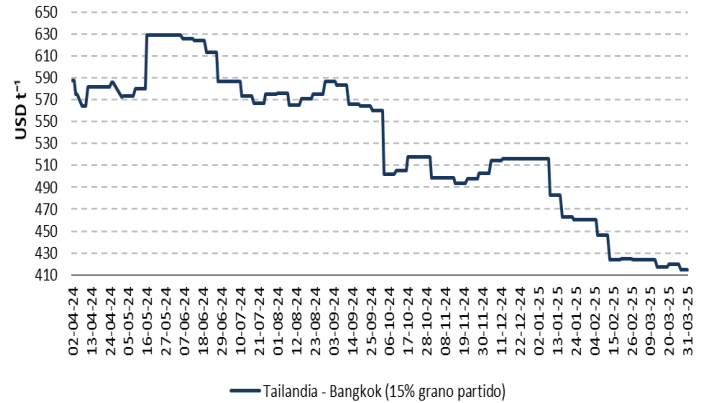
VARIACIÓN QUINCENAL DE PRECIOS FOB POR PRODUCTO

Producto	USD t ⁻¹		
	Mar. 1-15	Mar. 16-31	Δt
Arroz Pilado - Tailandia - Bangkok -15% grano partido	422.60	417.82	-1.1%
Arroz Pilado - EUA - Golfo de Louisiana -Grano largo N° 2	N-D	N-D	-
Maíz amarillo duro - EUA - Golfo de Louisiana - N° 2	206.38	212.06	2.8%
Maíz amarillo duro - Argentina - 2 - 5% grano quebrado	218.57	216.10	-1.1%
Torta de Soya - EUA - Decatur, Central Illinois - 46.5 - 48% proteína	N-D	N-D	-
Torta de Soya - Argentina - 45 - 48% proteína	332.25	330.30	-0.6%
Trigo - Golfo de Louisiana - Hard Red Winter N° 2	249.36	259.51	4.1%
Azúcar Blanco - UK - Londres - Contrato N° 5	527.53	548.85	4.0%
Azúcar Crudo - EUA - New York - Contrato N° 11	409.58	429.70	4.9%

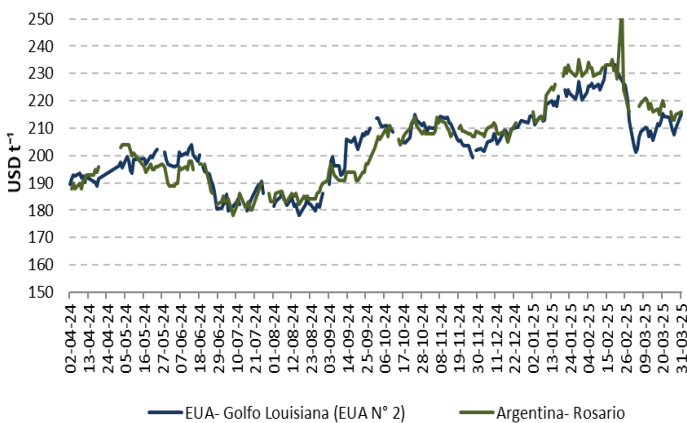
Fuente: ODEPA - USDA - MINAGRI - TREA

N-D: Datos no disponibles

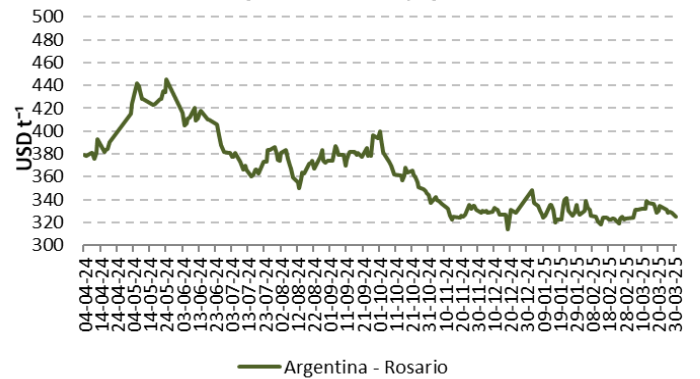
ARROZ



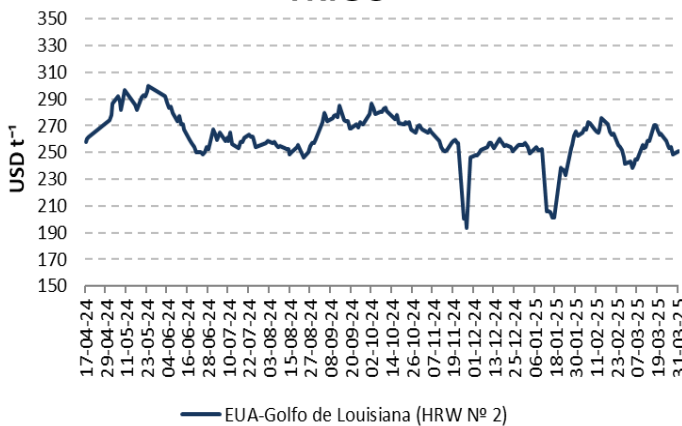
MAÍZ AMARILLO



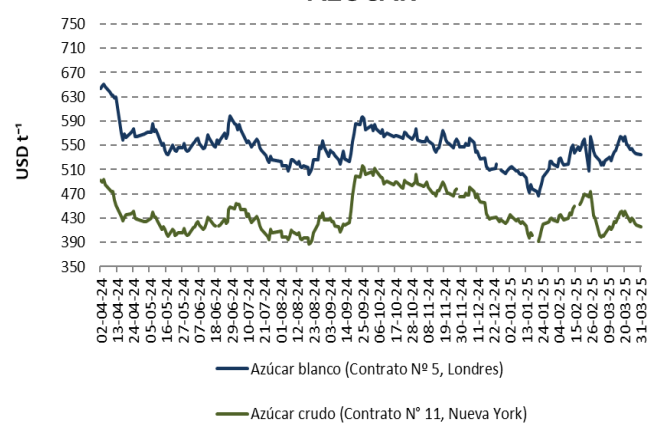
TORTA DE SOYA



TRIGO



AZÚCAR



Fuentes: ODEPA / USDA / MINAGRI / TREA

PRECIOS INTERNADOS

El costo de internación de un producto agrícola importado es el valor CIF de ese producto en puerto, más los aranceles aduaneros correspondientes; la tasa del Fondo de Desarrollo para la Infancia (Fodinfa) y el servicio de descarga, dan como resultado el costo en el puerto o aeropuerto.

EN PUERTO DE GUAYAQUIL

Producto	USD qq ⁻¹			
	Mar. 1-7	Mar. 8-15	Mar. 16-22	Mar. 23-31
Arroz Pilado - Tailandia - Bangkok -15% grano partido	39.23	39.01	38.78	38.73
Arroz Pilado - EUA - Golfo de Louisiana -Grano largo Nº 2	N-D	N-D	N-D	N-D
Maíz amarillo duro - EUA - Golfo de Louisiana - Nº 2	11.27	11.45	11.66	11.58
Maíz amarillo duro - Argentina - 2 - 5% grano quebrado	11.94	12.00	11.95	11.82
Torta de Soya - Decatur - Central Illinois	N-D	N-D	N-D	N-D
Torta de Soya - Argentina - 45 - 48% proteína	16.98	17.24	17.15	16.96
Trigo - Golfo de Louisiana - Hard Red Winter Nº 2	12.53	13.14	13.64	13.02
Azúcar Blanco - UK - Londres - Contrato Nº 5	33.64	34.34	34.96	32.42
Azúcar Crudo - EUA - New York - Contrato Nº 11	25.65	26.58	27.68	25.73

Fuente: ODEPA - USDA - MINAGRI - TREA

N-D: Datos no disponibles

Arroz, Tailandia-Bangkok, 15% grano partido

16 al 31 de marzo de 2024

Concepto		Costo
Valor FOB	USD t ⁻¹	417.82
Flete y Seguro	USD t ⁻¹	87.73
Valor CIF Guayaquil	USD t ⁻¹	505.55
Aranceles Aduaneros*	USD t ⁻¹	341.24
Tasa del FODINFA	0.5%-CIF	2.53
Servicio de descarga	USD t ⁻¹	5.08
Costo Puerto de Guayaquil	USD t ⁻¹	854.40
Costo Puerto de Guayaquil	USD qq ⁻¹	38.75

Maíz Amarillo, EUA, Golfo Louisiana, Nº 2

16 al 31 de marzo de 2024

Concepto		Costo
Valor FOB	USD t ⁻¹	212.06
Flete y Seguro	USD t ⁻¹	37.71
Valor CIF Guayaquil	USD t ⁻¹	249.77
Aranceles Aduaneros*	USD t ⁻¹	0.00
Tasa del FODINFA	0.5%-CIF	1.25
Servicio de descarga	USD t ⁻¹	5.08
Costo Puerto de Guayaquil	USD t ⁻¹	256.10
Costo Puerto de Guayaquil	USD qq ⁻¹	11.62

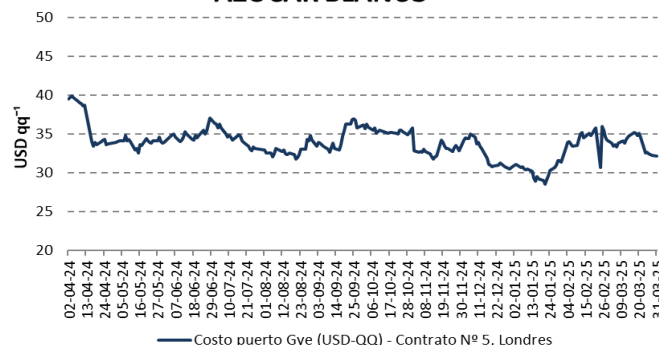
Torta de Soya, Argentina, 45 - 48% proteína

16 al 31 de marzo de 2024

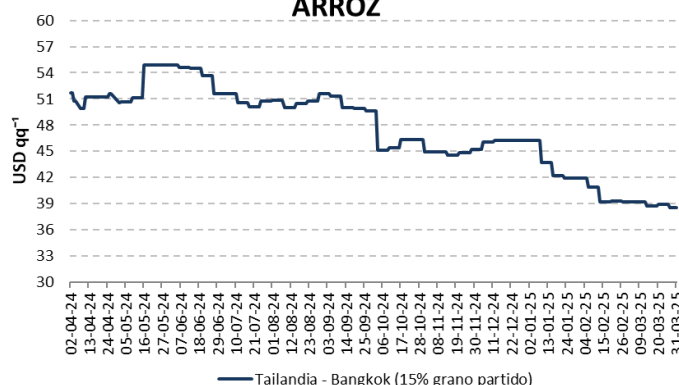
Concepto		Costo
Valor FOB	USD t ⁻¹	330.30
Flete y Seguro	USD t ⁻¹	38.82
Valor CIF Guayaquil	USD t ⁻¹	369.12
Aranceles Aduaneros*	USD t ⁻¹	0.00
Tasa del FODINFA	0.5%-CIF	1.85
Servicio de descarga	USD t ⁻¹	5.08
Costo Puerto de Guayaquil	USD t ⁻¹	376.05
Costo Puerto de Guayaquil	USD qq ⁻¹	17.06

*Los aranceles aduaneros están sujetos al Sistema Andino de Franja de precios.
 - Precios internados no incluyen valor de salvaguardia.
 - Valores de Flete y Seguro, y valor de Descarga son aproximaciones.

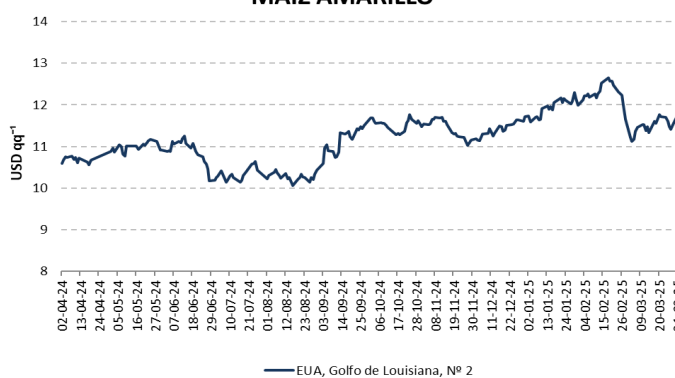
AZÚCAR BLANCO



ARROZ



MAÍZ AMARILLO



TORTA DE SOYA



Para la primera quincena de marzo, el único producto que tiene una variación positiva en sus precios es la torta de soya (1.6 %).



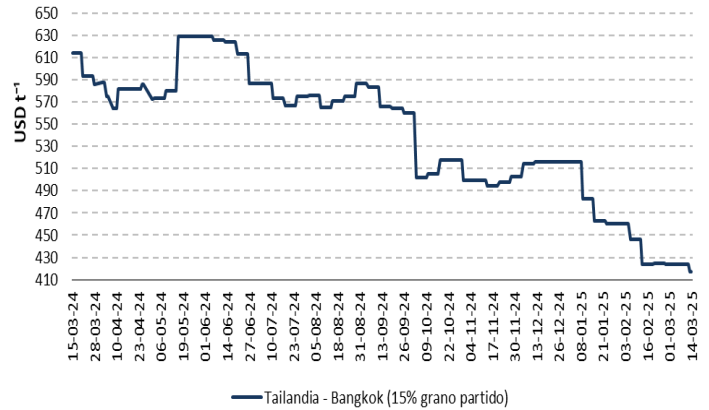
VARIACIÓN QUINCENAL DE PRECIOS FOB POR PRODUCTO

Producto	Feb. 16-28	Mar. 1-15	Δt
Arroz Pilado - Tailandia - Bangkok -15% grano partido	424.50	422.60	-0.4%
Arroz Pilado - EUA - Golfo de Louisiana - Grano largo N° 2	N-D	N-D	-
Maíz amarillo duro - EUA - Golfo de Louisiana - N° 2	227.09	206.38	-9.1%
Maíz amarillo duro - Argentina - 2 - 5% grano quebrado	229.40	218.57	-4.7%
Torta de Soya - EUA - Decatur, Central Illinois - 46.5 - 48% proteína	N-D	N-D	-
Torta de Soya - Argentina - 45 - 48% proteína	326.89	332.25	1.6%
Trigo - Golfo de Louisiana - Hard Red Winter N° 2	257.23	249.36	-3.1%
Azúcar Blanco - UK - Londres - Contrato N° 5	545.00	527.53	-3.2%
Azúcar Crudo - EUA - New York - Contrato N° 11	455.52	409.58	-10.1%

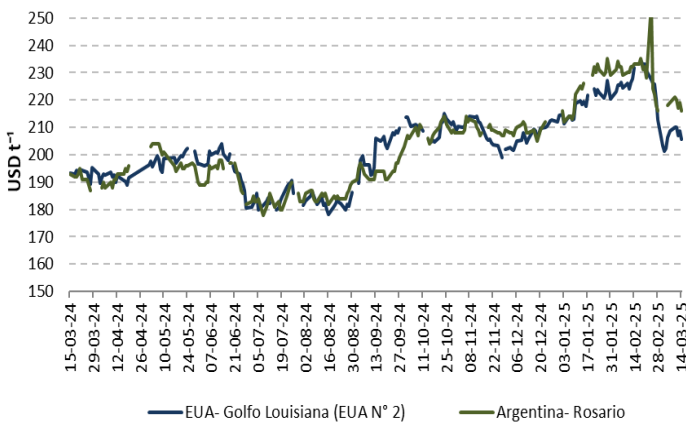
Fuente: ODEPA - USDA - MINAGRI - TREA

N-D: Datos no disponibles

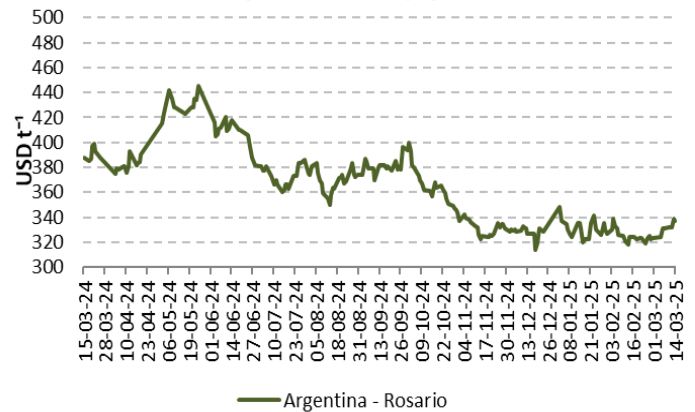
ARROZ



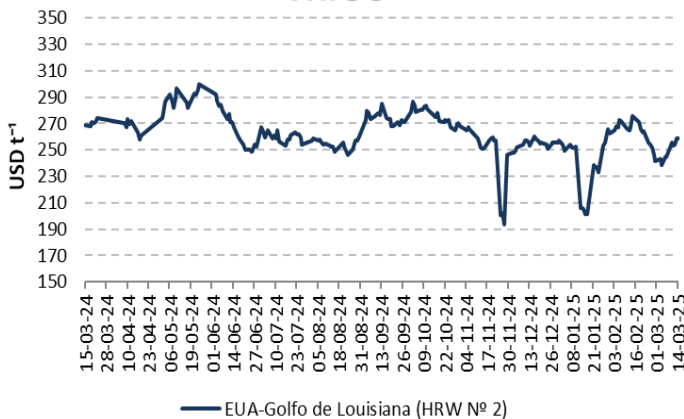
MAÍZ AMARILLO



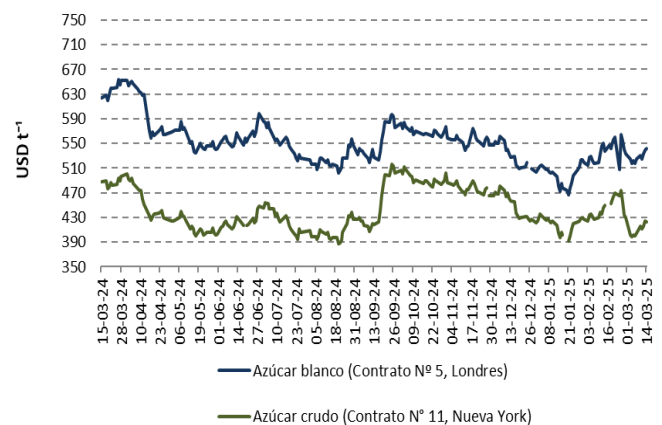
TORTA DE SOYA



TRIGO



AZÚCAR



Fuentes: ODEPA / USDA / MINAGRI / TREA

PRECIOS INTERNADOS

El costo de internación de un producto agrícola importado es el valor CIF de ese producto en puerto, más los aranceles aduaneros correspondientes; la tasa del Fondo de Desarrollo para la Infancia (Fodinfa) y el servicio de descarga, dan como resultado el costo en el puerto o aeropuerto.

EN PUERTO DE GUAYAQUIL

Producto	USD qq ⁻¹			
	Feb. 16-22	Feb. 23-28	Mar. 1-7	Feb. 8-15
Arroz Pilado - Tailandia - Bankok - 15% grano partido	39.26	39.27	39.23	39.01
Arroz Pilado - EUA - Golfo de Louisiana - Grano largo N° 2	N-D	N-D	N-D	N-D
Maíz amarillo duro - EUA - Golfo de Louisiana - N° 2	12.56	12.09	11.27	11.45
Maíz amarillo duro - Argentina - 2 - 5% grano quebrado	12.60	12.38	11.94	12.00
Torta de Soya - Decatur - Central Illinois	N-D	N-D	N-D	N-D
Torta de Soya - Argentina - 45 - 48% proteína	16.71	16.70	16.98	17.24
Trigo - Golfo de Louisiana - Hard Red Winter N° 2	13.60	12.86	12.53	13.14
Azúcar Blanco - UK - Londres - Contrato N° 5	35.27	34.24	33.64	34.34
Azúcar Crudo - EUA - New York - Contrato N° 11	28.91	28.41	25.65	26.58

Fuente: ODEPA - USDA - MINAGRI - TREA

N-D: Datos no disponibles

Arroz, Tailandia-Bangkok, 15% grano partido

1 al 15 de marzo de 2024

Concepto		Costo
Valor FOB	USD t ⁻¹	422.60
Flete y Seguro	USD t ⁻¹	87.73
Valor CIF Guayaquil	USD t ⁻¹	510.33
Aranceles Aduaneros*	USD t ⁻¹	344.47
Tasa del FODINFA	0.5%-CIF	2.55
Servicio de descarga	USD t ⁻¹	5.08
Costo Puerto de Guayaquil	USD t ⁻¹	862.43
Costo Puerto de Guayaquil	USD qq ⁻¹	39.12

Maíz Amarillo, EUA, Golfo Louisiana, N° 2

1 al 15 de marzo de 2024

Concepto		Costo
Valor FOB	USD t ⁻¹	206.38
Flete y Seguro	USD t ⁻¹	37.71
Valor CIF Guayaquil	USD t ⁻¹	244.09
Aranceles Aduaneros*	USD t ⁻¹	0.00
Tasa del FODINFA	0.5%-CIF	1.22
Servicio de descarga	USD t ⁻¹	5.08
Costo Puerto de Guayaquil	USD t ⁻¹	250.39
Costo Puerto de Guayaquil	USD qq ⁻¹	11.36

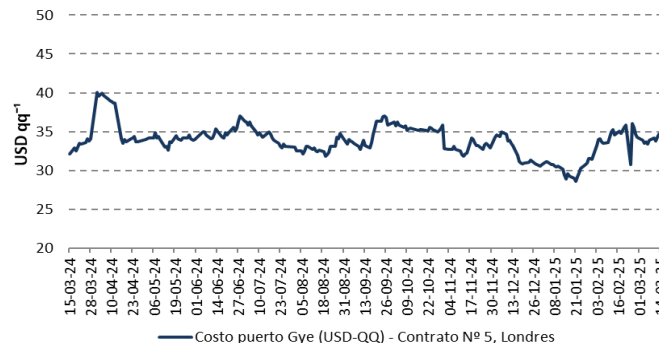
Torta de Soya, Argentina, 45 - 48% proteína

1 al 15 de marzo de 2024

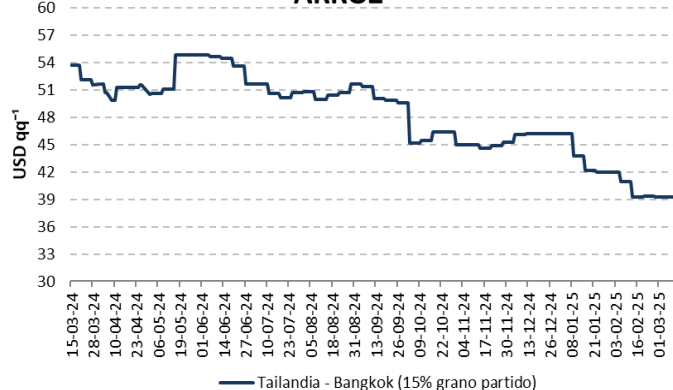
Concepto		Costo
Valor FOB	USD t ⁻¹	332.25
Flete y Seguro	USD t ⁻¹	38.82
Valor CIF Guayaquil	USD t ⁻¹	371.07
Aranceles Aduaneros*	USD t ⁻¹	0.00
Tasa del FODINFA	0.5%-CIF	1.86
Servicio de descarga	USD t ⁻¹	5.08
Costo Puerto de Guayaquil	USD t ⁻¹	378.01
Costo Puerto de Guayaquil	USD qq ⁻¹	17.15

*Los aranceles aduaneros están sujetos al Sistema Andino de Franja de precios.
 - Precios internados no incluyen valor de salvaguardia.
 - Valores de Flete y Seguro, y valor de Descarga son aproximaciones.

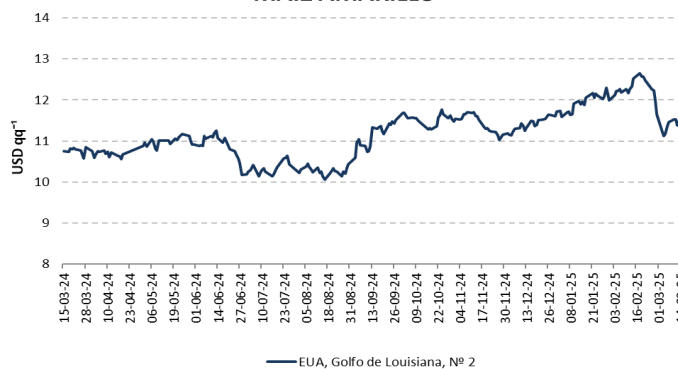
AZÚCAR BLANCO



ARROZ



MAÍZ AMARILLO



TORTA DE SOYA

