

Para la segunda quincena de mayo, el trigo experimenta la mayor caída en su precio FOB (-6.9%).



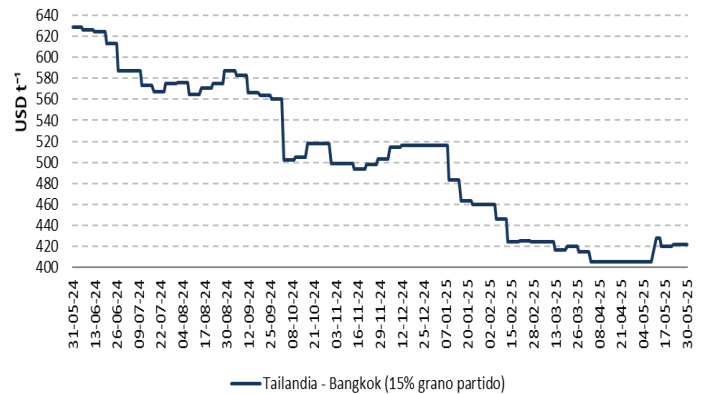
### VARIACIÓN QUINCENAL DE PRECIOS FOB POR PRODUCTO

USD t <sup>-1</sup>			
Producto	May. 1-15	May. 16-31	Δt
Arroz Pilado - Tailandia - Bangkok - 15% grano partido	412.64	421.27	2.1%
Arroz Pilado - EUA - Golfo de Louisiana - Grano largo N° 2	N-D	N-D	-
Maíz amarillo duro - EUA - Golfo de Louisiana - N° 2	206.33	209.22	1.4%
Maíz amarillo duro - Argentina - 2 - 5% grano quebrado	205.56	205.00	-0.3%
Torta de Soya - EUA - Decatur, Central Illinois - 46.5 - 48% proteína	N-D	N-D	-
Torta de Soya - Argentina - 45 - 48% proteína	309.22	310.36	0.4%
Trigo - Golfo de Louisiana - Hard Red Winter N° 2	233.32	217.14	-6.9%
Azúcar Blanco - UK - Londres - Contrato N° 5	495.92	483.98	-2.4%
Azúcar Crudo - EUA - New York - Contrato N° 11	387.47	381.11	-1.6%

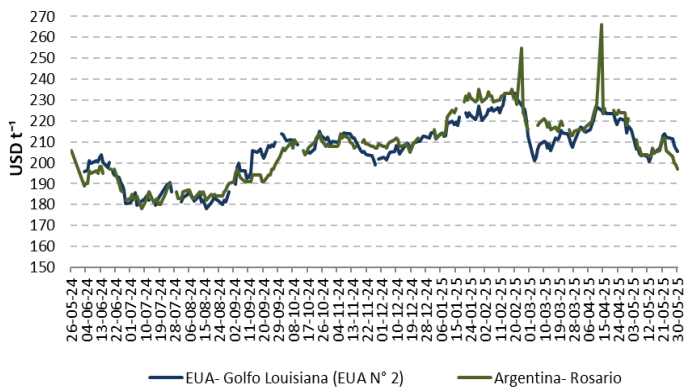
Fuente: ODEPA - USDA - MINAGRI - TREA

N-D: Datos no disponibles

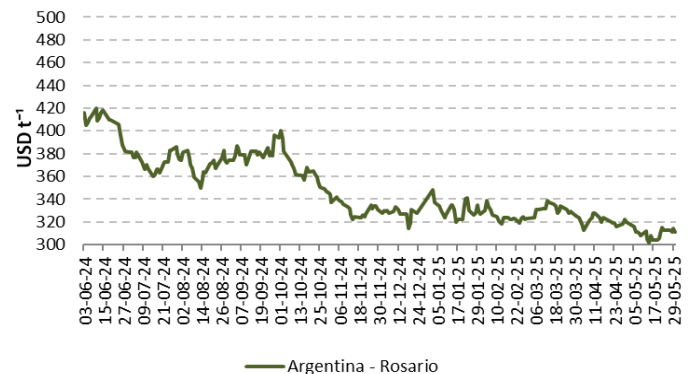
### ARROZ



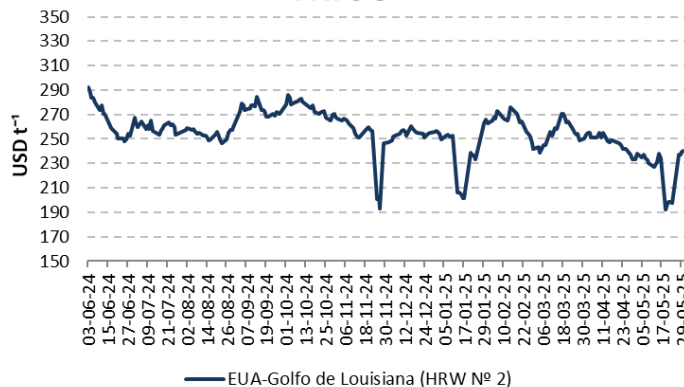
### MAÍZ AMARILLO



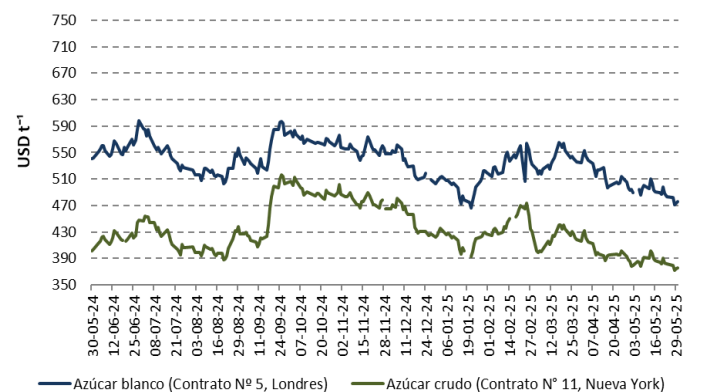
### TORTA DE SOYA



### TRIGO



### AZÚCAR



Fuentes: ODEPA / USDA / MINAGRI / TREA

PRECIOS INTERNADOS

El costo de internación de un producto agrícola importado es el valor CIF de ese producto en puerto, más los aranceles aduaneros correspondientes; la tasa del Fondo de Desarrollo para la Infancia (Fodinfa) y el servicio de descarga, dan como resultado el costo en el puerto o aeropuerto.

EN PUERTO DE GUAYAQUIL

USD qq <sup>-1</sup>				
Producto	May. 1-7	May. 8-15	May. 16-22	May. 22-31
Arroz Pilado - Tailandia - Bankok -15% grano partido	33.64	34.59	34.69	34.80
Arroz Pilado - EUA - Golfo de Louisiana -Grano largo Nº 2	N-D	N-D	N-D	N-D
Maíz amarillo duro - EUA - Golfo de Louisiana - Nº 2	11.52	11.22	11.50	11.47
Maíz amarillo duro - Argentina - 2 - 5% grano quebrado	11.53	11.34	11.55	11.23
Torta de Soya - Decatur - Central Illinois	N-D	N-D	N-D	N-D
Torta de Soya - Argentina - 45 - 48% proteína	16.26	16.02	16.03	16.25
Trigo - Golfo de Louisiana - Hard Red Winter Nº 2	12.21	12.01	10.77	11.96
Azúcar Blanco - UK - Londres - Contrato Nº 5	33.21	33.72	33.20	32.44
Azúcar Crudo - EUA - New York - Contrato Nº 11	26.97	27.69	27.24	26.73

Fuente: ODEPA - USDA - MINAGRI - TREA

N-D: Datos no disponibles

Arroz, Tailandia-Bangkok, 15% grano partido

16 al 31 de mayo de 2024

Concepto		Costo
Valor FOB	USD t <sup>-1</sup>	421.27
Flete y Seguro	USD t <sup>-1</sup>	87.73
Valor CIF Guayaquil	USD t <sup>-1</sup>	509.00
Aranceles Aduaneros*	USD t <sup>-1</sup>	249.41
Tasa del FODINFA	0.5%-CIF	2.55
Servicio de descarga	USD t <sup>-1</sup>	5.08
Costo Puerto de Guayaquil	USD t <sup>-1</sup>	766.04
Costo Puerto de Guayaquil	USD qq <sup>-1</sup>	34.75

Maíz Amarillo, EUA, Golfo Louisiana, Nº 2

16 al 31 de mayo de 2024

Concepto		Costo
Valor FOB	USD t <sup>-1</sup>	209.22
Flete y Seguro	USD t <sup>-1</sup>	37.71
Valor CIF Guayaquil	USD t <sup>-1</sup>	246.93
Aranceles Aduaneros*	USD t <sup>-1</sup>	0.00
Tasa del FODINFA	0.5%-CIF	1.23
Servicio de descarga	USD t <sup>-1</sup>	5.08
Costo Puerto de Guayaquil	USD t <sup>-1</sup>	253.25
Costo Puerto de Guayaquil	USD qq <sup>-1</sup>	11.49

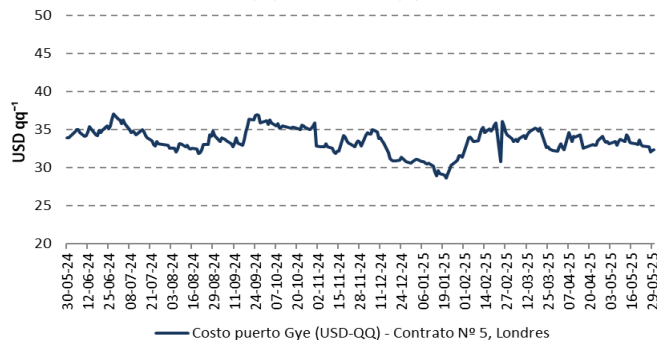
Torta de Soya, Argentina, 45 - 48% proteína

16 al 31 de mayo de 2024

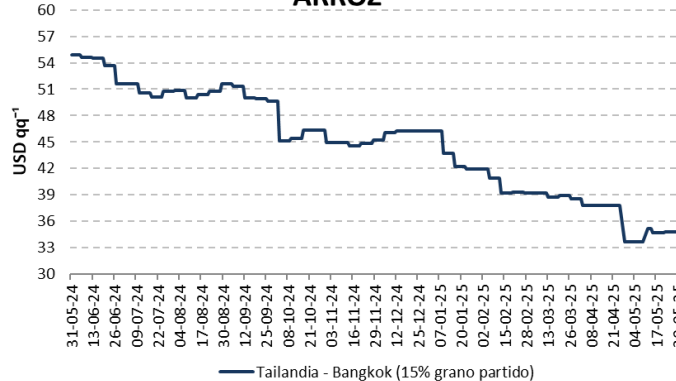
Concepto		Costo
Valor FOB	USD t <sup>-1</sup>	310.36
Flete y Seguro	USD t <sup>-1</sup>	38.82
Valor CIF Guayaquil	USD t <sup>-1</sup>	349.18
Aranceles Aduaneros*	USD t <sup>-1</sup>	0.00
Tasa del FODINFA	0.5%-CIF	1.75
Servicio de descarga	USD t <sup>-1</sup>	5.08
Costo Puerto de Guayaquil	USD t <sup>-1</sup>	356.01
Costo Puerto de Guayaquil	USD qq <sup>-1</sup>	16.15

\*Los aranceles aduaneros están sujetos al Sistema Andino de Franja de precios.  
 - Precios internados no incluyen valor de salvaguardia.  
 - Valores de Flete y Seguro, y valor de Descarga son aproximaciones.

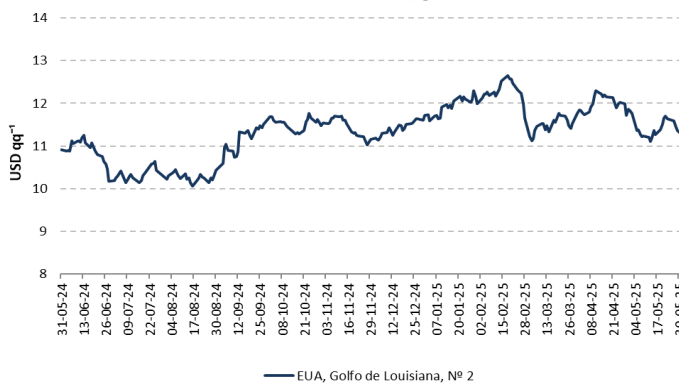
AZÚCAR BLANCO



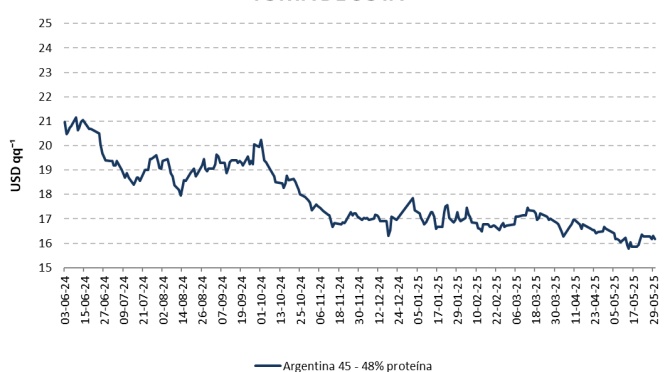
ARROZ



MAÍZ AMARILLO



TORTA DE SOYA



Para la primera quincena de mayo, de los productos analizados el único que experimenta crecimiento en su precio FOB es el arroz.



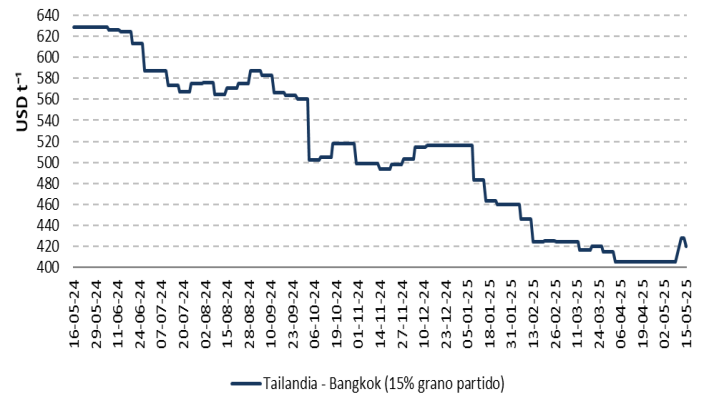
## VARIACIÓN QUINCENAL DE PRECIOS FOB POR PRODUCTO

Producto	Abr. 16-30	May. 1-15	Δt
Arroz Pilado - Tailandia - Bangkok - 15% grano partido	405.00	412.64	1.9%
Arroz Pilado - EUA - Golfo de Louisiana - Grano largo N° 2	N-D	N-D	-
Maíz amarillo duro - EUA - Golfo de Louisiana - N° 2	220.39	206.33	-6.4%
Maíz amarillo duro - Argentina - 2 - 5% grano quebrado	223.22	205.56	-7.9%
Torta de Soya - EUA - Decatur, Central Illinois - 46.5 - 48% proteína	N-D	N-D	-
Torta de Soya - Argentina - 45 - 48% proteína	319.44	309.22	-3.2%
Trigo - Golfo de Louisiana - Hard Red Winter N° 2	241.78	233.32	-3.5%
Azúcar Blanco - UK - Londres - Contrato N° 5	502.08	495.92	-1.2%
Azúcar Crudo - EUA - New York - Contrato N° 11	393.75	387.47	-1.6%

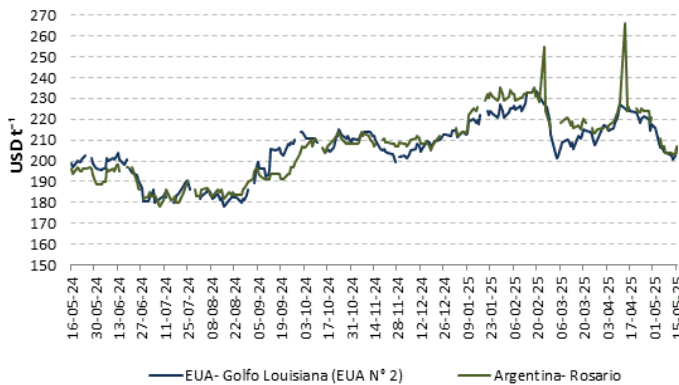
Fuente: ODEPA - USDA - MINAGRI - TREA

N-D: Datos no disponibles

## ARROZ



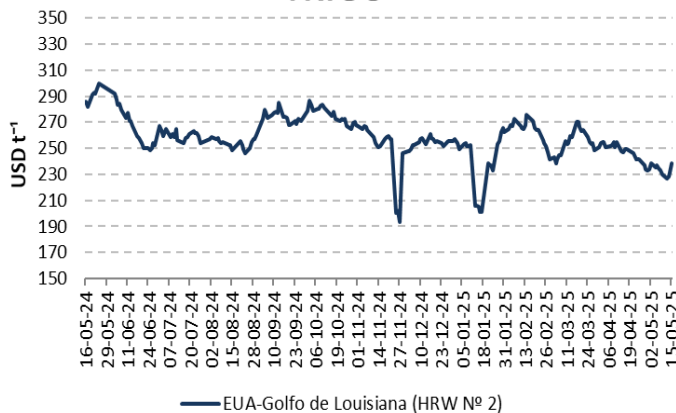
## MAÍZ AMARILLO



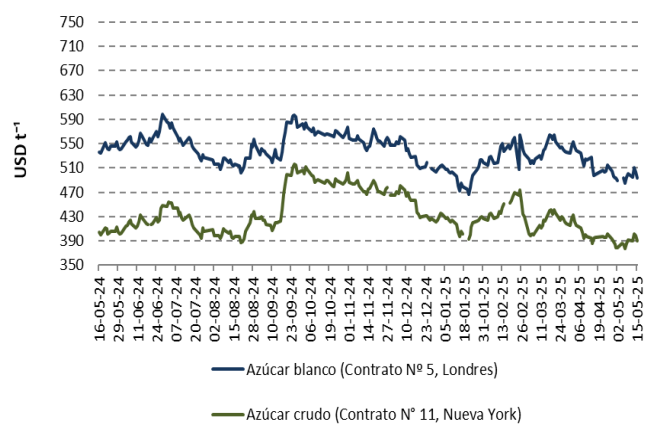
## TORTA DE SOYA



## TRIGO



## AZÚCAR



Fuentes: ODEPA / USDA / MINAGRI / TREA

PRECIOS INTERNADOS

El costo de internación de un producto agrícola importado es el valor CIF de ese producto en puerto, más los aranceles aduaneros correspondientes; la tasa del Fondo de Desarrollo para la Infancia (Fodinfa) y el servicio de descarga, dan como resultado el costo en el puerto o aeropuerto.

EN PUERTO DE GUAYAQUIL

Producto	USD qq <sup>-1</sup>			
	Abr. 16-22	Abr. 23-30	May. 1-7	May. 8-15
Arroz Pilado - Tailandia - Bankok -15% grano partido	38,08	37,78	33,64	34,59
Arroz Pilado - EUA - Golfo de Louisiana -Grano largo N° 2	N-D	N-D	N-D	N-D
Maíz amarillo duro - EUA - Golfo de Louisiana - N° 2	11,80	12,12	11,52	11,22
Maíz amarillo duro - Argentina - 2 - 5% grano quebrado	11,91	12,57	11,53	11,34
Torta de Soya - Decatur - Central Illinois	N-D	N-D	N-D	N-D
Torta de Soya - Argentina - 45 - 48% proteína	16,53	16,79	16,26	16,02
Trigo - Golfo de Louisiana - Hard Red Winter N° 2	13,01	12,92	12,21	12,01
Azúcar Blanco - UK - Londres - Contrato N° 5	33,11	33,88	33,21	33,72
Azúcar Crudo - EUA - New York - Contrato N° 11	26,09	26,41	26,97	27,69

Fuente: ODEPA - USDA - MINAGRI - TREA

N-D: Datos no disponibles

Arroz, Tailandia-Bangkok, 15% grano partido

1 al 15 de mayo de 2024

Concepto		Costo
Valor FOB	USD t <sup>-1</sup>	412.64
Flete y Seguro	USD t <sup>-1</sup>	87.73
Valor CIF Guayaquil	USD t <sup>-1</sup>	500.37
Aranceles Aduaneros*	USD t <sup>-1</sup>	245.18
Tasa del FODINFA	0.5%-CIF	2.50
Servicio de descarga	USD t <sup>-1</sup>	5.08
Costo Puerto de Guayaquil	USD t <sup>-1</sup>	753.13
Costo Puerto de Guayaquil	USD qq <sup>-1</sup>	34.16

Maíz Amarillo, EUA, Golfo Louisiana, N° 2

1 al 15 de mayo de 2024

Concepto		Costo
Valor FOB	USD t <sup>-1</sup>	206.33
Flete y Seguro	USD t <sup>-1</sup>	37.71
Valor CIF Guayaquil	USD t <sup>-1</sup>	244.04
Aranceles Aduaneros*	USD t <sup>-1</sup>	0.00
Tasa del FODINFA	0.5%-CIF	1.22
Servicio de descarga	USD t <sup>-1</sup>	5.08
Costo Puerto de Guayaquil	USD t <sup>-1</sup>	250.34
Costo Puerto de Guayaquil	USD qq <sup>-1</sup>	11.36

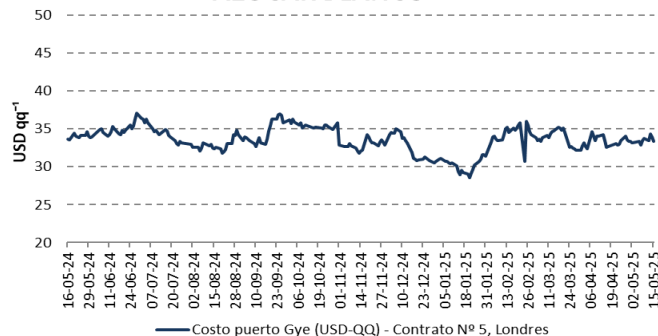
Torta de Soya, Argentina, 45 - 48% proteína

1 al 15 de mayo de 2024

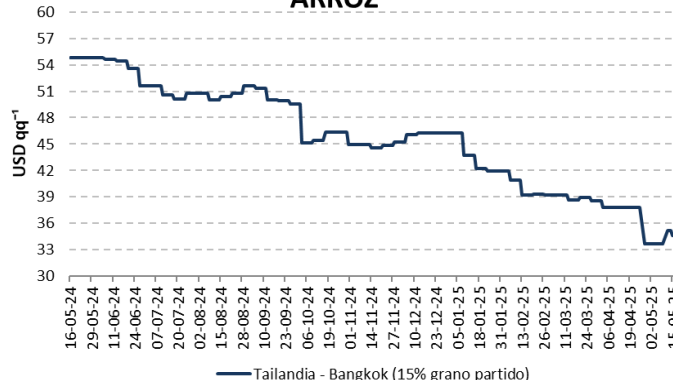
Concepto		Costo
Valor FOB	USD t <sup>-1</sup>	309.22
Flete y Seguro	USD t <sup>-1</sup>	38.82
Valor CIF Guayaquil	USD t <sup>-1</sup>	348.04
Aranceles Aduaneros*	USD t <sup>-1</sup>	0.00
Tasa del FODINFA	0.5%-CIF	1.74
Servicio de descarga	USD t <sup>-1</sup>	5.08
Costo Puerto de Guayaquil	USD t <sup>-1</sup>	354.86
Costo Puerto de Guayaquil	USD qq <sup>-1</sup>	16.10

\*Los aranceles aduaneros están sujetos al Sistema Andino de Franja de precios.  
 - Precios internados no incluyen valor de salvaguardia.  
 - Valores de Flete y Seguro, y valor de Descarga son aproximaciones.

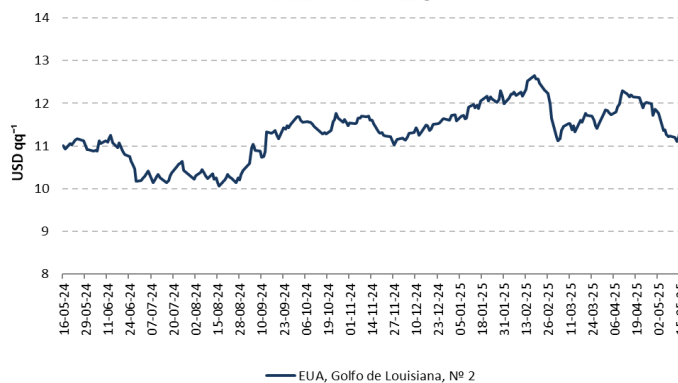
AZÚCAR BLANCO



ARROZ



MAÍZ AMARILLO



TORTA DE SOYA

