



Para la segunda quincena de octubre el arroz y el azúcar son los rubros que muestran una caída de su precio FOB.



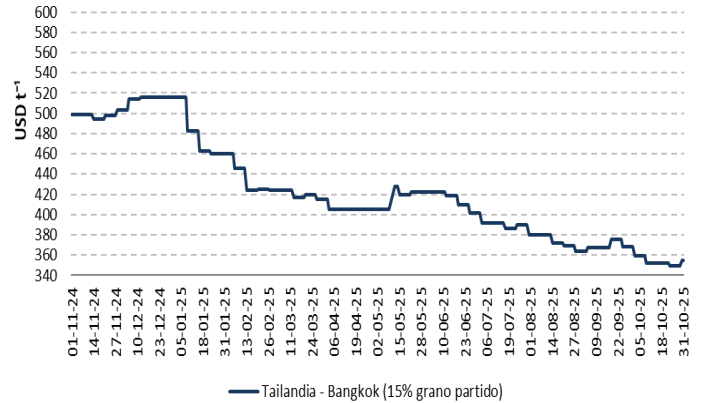
VARIACIÓN QUINCENAL DE PRECIOS FOB POR PRODUCTO

Producto	Oct. 1-15	Oct. 16-31	Δt
Arroz Pilado - Tailandia - Bangkok - 15% grano partido	356.64	351.25	-1.5%
Arroz Pilado - EUA - Golfo de Louisiana - Grano largo N° 2	N-D	N-D	-
Maíz amarillo duro - EUA - Golfo de Louisiana - N° 2	202.05	204.78	1.4%
Maíz amarillo duro - Argentina - 2 - 5% grano quebrado	200.20	203.92	1.9%
Torta de Soya - EUA - Decatur, Central Illinois - 46.5 - 48% proteína	N-D	N-D	-
Torta de Soya - Argentina - 45 - 48% proteína	290.30	319.33	10.0%
Trigo - Golfo de Louisiana - Hard Red Winter N° 2	229.08	235.00	2.6%
Azúcar Blanco - UK - Londres - Contrato N° 5	452.59	429.18	-5.2%
Azúcar Crudo - EUA - New York - Contrato N° 11	343.01	329.92	-3.8%

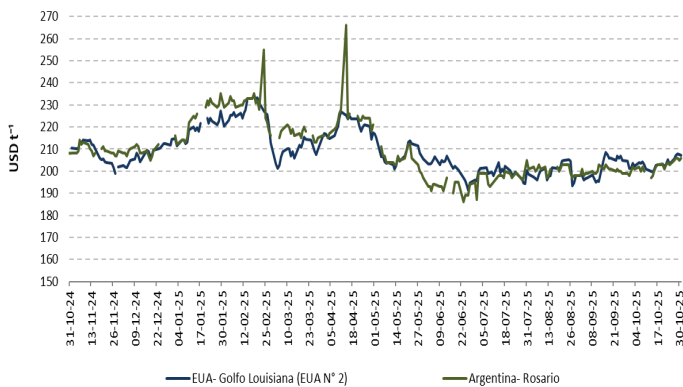
Fuente: ODEPA - USDA - MINAGRI - TREA

N-D: Datos no disponibles

ARROZ



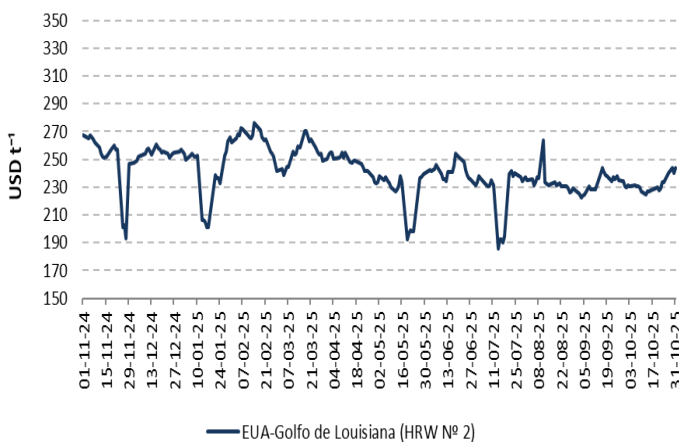
MAÍZ AMARILLO



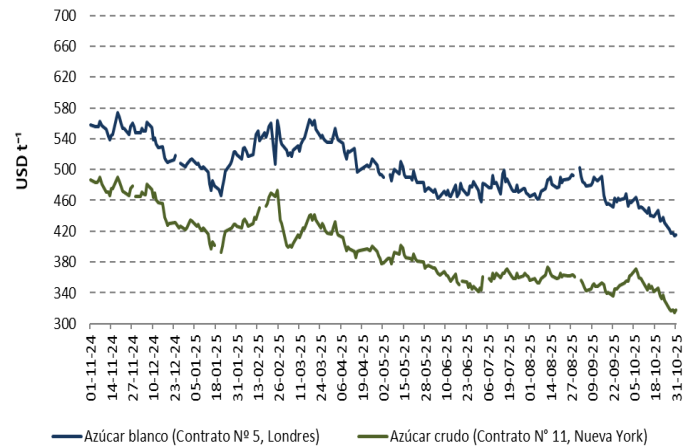
TORTA DE SOYA



TRIGO



AZÚCAR



Fuentes: ODEPA / USDA / MINAGRI / TREA

PRECIOS INTERNADOS

El costo de internación de un producto agrícola importado es el valor CIF de ese producto en puerto, más los aranceles aduaneros correspondientes; la tasa del Fondo de Desarrollo para la Infancia (Fodinfa) y el servicio de descarga, dan como resultado el costo en el puerto o aeropuerto.

EN PUERTO DE GUAYAQUIL

Producto	USD qq ⁻¹			
	Oct. 1-7	Oct. 8-15	Oct. 16-22	Oct. 23-31
Arroz Pilado - Tailandia - Bankok -15% grano partido	30.65	30.13	30.05	29.96
Arroz Pilado - EUA - Golfo de Louisiana -Grano largo Nº 2	N-D	N-D	N-D	N-D
Maíz amarillo duro - EUA - Golfo de Louisiana - Nº 2	11.20	11.13	11.19	11.35
Maíz amarillo duro - Argentina - 2 - 5% grano quebrado	11.20	11.12	11.26	11.38
Torta de Soya - Decatur - Central Illinois	N-D	N-D	N-D	N-D
Torta de Soya - Argentina - 45 - 48% proteína	15.28	15.18	15.84	17.07
Trigo - Golfo de Louisiana - Hard Red Winter Nº 2	11.98	11.85	11.88	12.39
Azúcar Blanco - UK - Londres - Contrato Nº 5	31.32	30.71	30.19	29.22
Azúcar Crudo - EUA - New York - Contrato Nº 11	25.93	25.24	24.58	23.43

Fuente: ODEPA - USDA - MINAGRI - TREA

N-D: Datos no disponibles

Arroz, Tailandia-Bangkok, 15% grano partido

16 al 31 de octubre de 2025

Concepto		Costo
Valor FOB	USD t ⁻¹	351.25
Flete y Seguro	USD t ⁻¹	87.73
Valor CIF Guayaquil	USD t ⁻¹	438.98
Aranceles Aduaneros*	USD t ⁻¹	215.10
Tasa del FODINFA	0.5%-CIF	2.19
Servicio de descarga	USD t ⁻¹	5.08
Costo Puerto de Guayaquil	USD t ⁻¹	661.35
Costo Puerto de Guayaquil	USD qq ⁻¹	30.00

Maíz Amarillo, EUA, Golfo Louisiana, Nº 2

16 al 31 de octubre de 2025

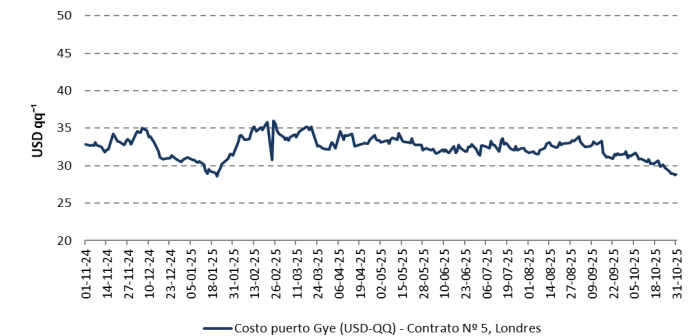
Concepto		Costo
Valor FOB	USD t ⁻¹	204.78
Flete y Seguro	USD t ⁻¹	37.71
Valor CIF Guayaquil	USD t ⁻¹	242.49
Aranceles Aduaneros*	USD t ⁻¹	0.00
Tasa del FODINFA	0.5%-CIF	1.21
Servicio de descarga	USD t ⁻¹	5.08
Costo Puerto de Guayaquil	USD t ⁻¹	248.78
Costo Puerto de Guayaquil	USD qq ⁻¹	11.28

Torta de Soya, Argentina, 45 - 48% proteína

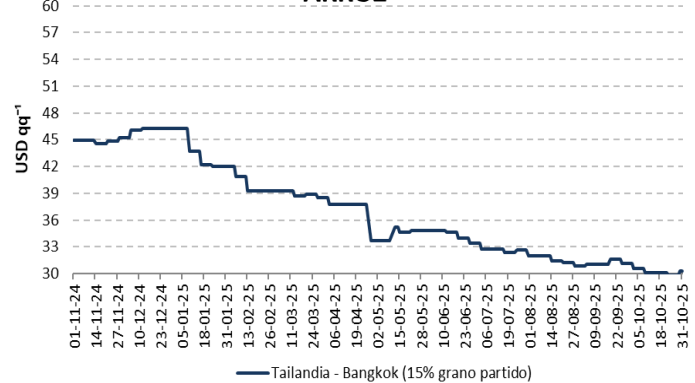
16 al 31 de octubre de 2025

Concepto		Costo
Valor FOB	USD t ⁻¹	319.33
Flete y Seguro	USD t ⁻¹	38.82
Valor CIF Guayaquil	USD t ⁻¹	358.15
Aranceles Aduaneros*	USD t ⁻¹	0.00
Tasa del FODINFA	0.5%-CIF	1.79
Servicio de descarga	USD t ⁻¹	5.08
Costo Puerto de Guayaquil	USD t ⁻¹	365.02
Costo Puerto de Guayaquil	USD qq ⁻¹	16.56

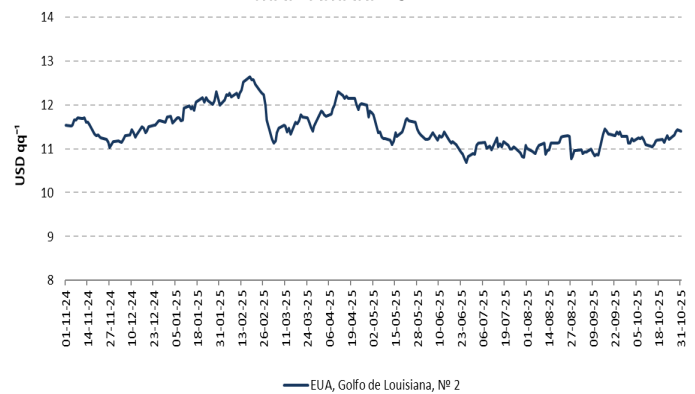
AZÚCAR BLANCO



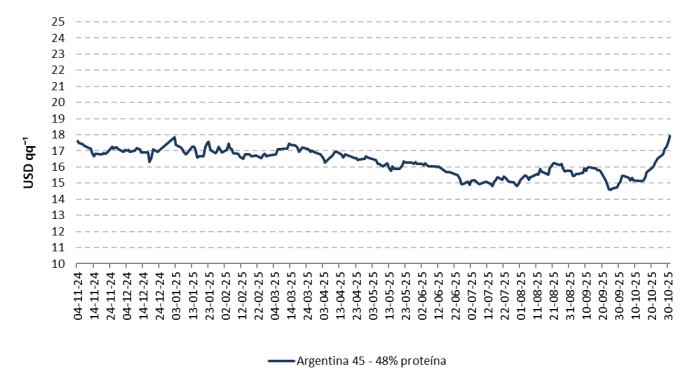
ARROZ



MAÍZ AMARILLO



TORTA DE SOYA



*Los aranceles aduaneros están sujetos al Sistema Andino de Franja de precios.
 - Precios internados no incluyen valor de salvaguardia.
 - Valores de Flete y Seguro, y valor de Descarga son aproximaciones.



Para la primera quincena de octubre, solo la torta de soya y el azúcar crudo muestran un crecimiento en sus precios.



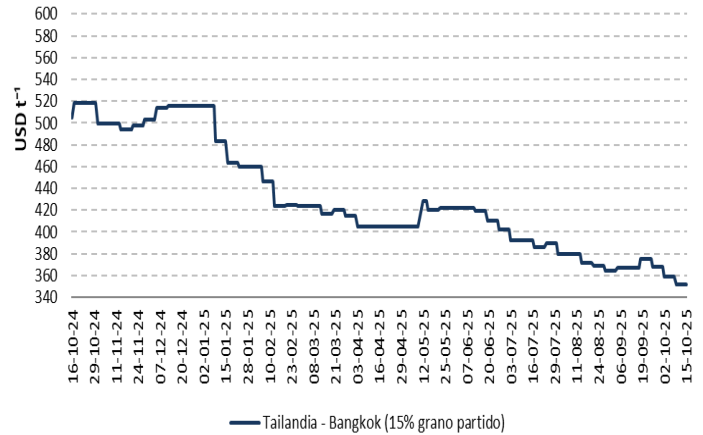
VARIACIÓN QUINCENAL DE PRECIOS FOB POR PRODUCTO

Producto	Sep. 16-30	Oct. 1-15	Δt
Arroz Pilado - Tailandia - Bangkok -15% grano partido	371.00	356.64	-3.9%
Arroz Pilado - EUA - Golfo de Louisiana -Grano largo N° 2	N-D	N-D	-
Maíz amarillo duro - EUA - Golfo de Louisiana - N° 2	205.72	202.05	-1.8%
Maíz amarillo duro - Argentina - 2 - 5% grano quebrado	200.36	200.20	-0.1%
Torta de Soya - EUA - Decatur, Central Illinois - 46.5 - 48% proteína	N-D	N-D	-
Torta de Soya - Argentina - 45 - 48% proteína	288.91	290.30	0.5%
Trigo - Golfo de Louisiana - Hard Red Winter N° 2	237.05	229.08	-3.4%
Azúcar Blanco - UK - Londres - Contrato N° 5	460.20	452.59	-1.7%
Azúcar Crudo - EUA - New York - Contrato N° 11	351.59	357.29	1.6%

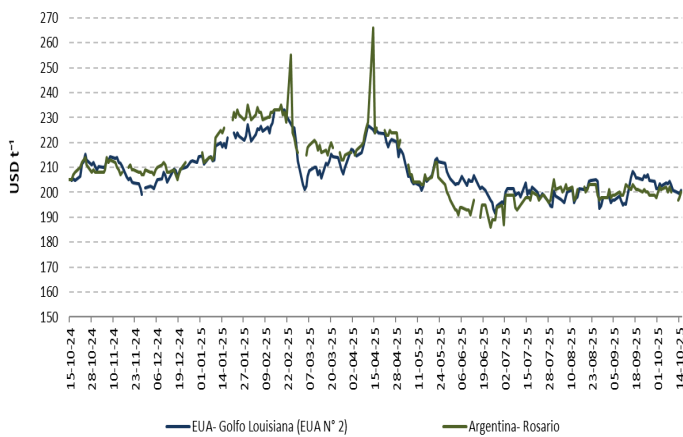
Fuente: ODEPA - USDA - MINAGRI - TREA

N-D: Datos no disponibles

ARROZ



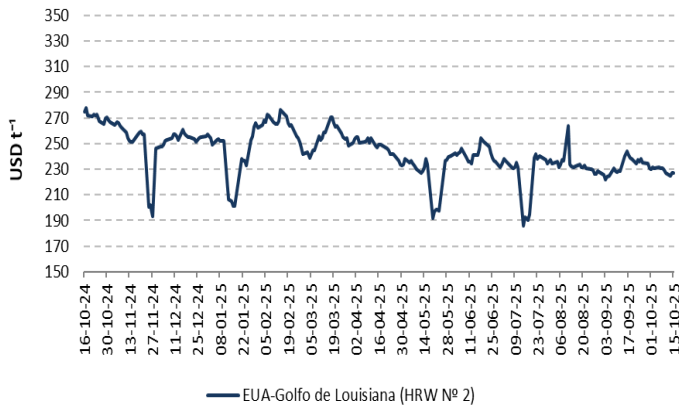
MAÍZ AMARILLO



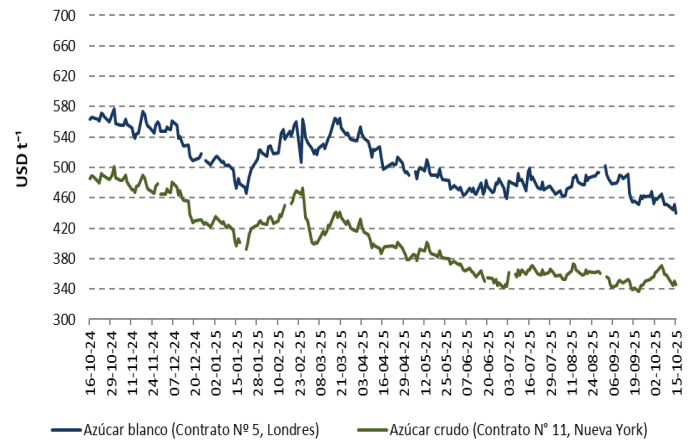
TORTA DE SOYA



TRIGO



AZÚCAR



Fuentes: ODEPA / USDA / MINAGRI / TREA

PRECIOS INTERNADOS

El costo de internación de un producto agrícola importado es el valor CIF de ese producto en puerto, más los aranceles aduaneros correspondientes; la tasa del Fondo de Desarrollo para la Infancia (Fodinfa) y el servicio de descarga, dan como resultado el costo en el puerto o aeropuerto.

EN PUERTO DE GUAYAQUIL

Producto	USD qq ⁻¹			
	Sep. 16-22	Sep. 22-30	Oct. 1-7	Oct. 8-15
Arroz Pilado - Tailandia - Bangkok - 15% grano partido	31.39	31.29	30.65	30.13
Arroz Pilado - EUA - Golfo de Louisiana - Grano largo Nº 2	N-D	N-D	N-D	N-D
Maíz amarillo duro - EUA - Golfo de Louisiana - Nº 2	11.36	11.30	11.20	11.13
Maíz amarillo duro - Argentina - 2 - 5% grano quebrado	11.21	11.13	11.20	11.12
Torta de Soya - Decatur - Central Illinois	N-D	N-D	N-D	N-D
Torta de Soya - Argentina - 45 - 48% proteína	15.68	14.74	15.28	15.18
Trigo - Golfo de Louisiana - Hard Red Winter Nº 2	12.37	12.19	11.98	11.85
Azúcar Blanco - UK - Londres - Contrato Nº 5	31.26	31.58	31.32	30.71
Azúcar Crudo - EUA - New York - Contrato Nº 11	24.62	25.07	25.93	25.24

Fuente: ODEPA - USDA - MINAGRI - TREA

N-D: Datos no disponibles

Arroz, Tailandia-Bangkok, 15% grano partido

1 al 15 de octubre de 2025

Concepto		Costo
Valor FOB	USD t ⁻¹	356.64
Flete y Seguro	USD t ⁻¹	87.73
Valor CIF Guayaquil	USD t ⁻¹	444.37
Aranceles Aduaneros*	USD t ⁻¹	217.74
Tasa del FODINFA	0.5%-CIF	2.22
Servicio de descarga	USD t ⁻¹	5.08
Costo Puerto de Guayaquil	USD t ⁻¹	669.41
Costo Puerto de Guayaquil	USD qq ⁻¹	30.36

Maíz Amarillo, EUA, Golfo Louisiana, Nº 2

1 al 15 de octubre de 2025

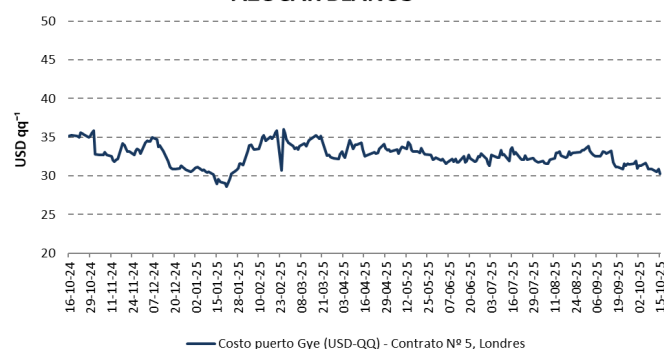
Concepto		Costo
Valor FOB	USD t ⁻¹	202.05
Flete y Seguro	USD t ⁻¹	37.71
Valor CIF Guayaquil	USD t ⁻¹	239.76
Aranceles Aduaneros*	USD t ⁻¹	0.00
Tasa del FODINFA	0.5%-CIF	1.20
Servicio de descarga	USD t ⁻¹	5.08
Costo Puerto de Guayaquil	USD t ⁻¹	246.04
Costo Puerto de Guayaquil	USD qq ⁻¹	11.16

Torta de Soya, Argentina, 45 - 48% proteína

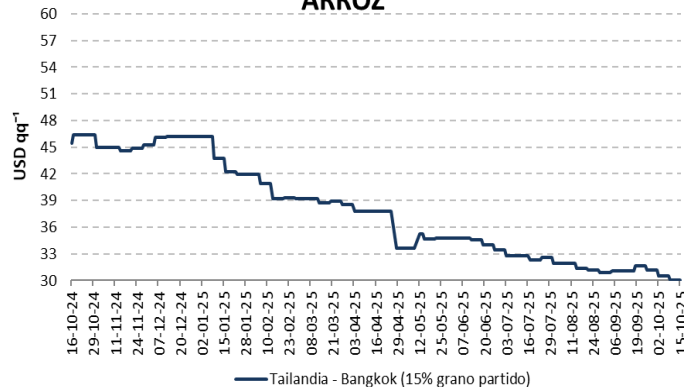
1 al 15 de octubre de 2025

Concepto		Costo
Valor FOB	USD t ⁻¹	290.30
Flete y Seguro	USD t ⁻¹	38.82
Valor CIF Guayaquil	USD t ⁻¹	329.12
Aranceles Aduaneros*	USD t ⁻¹	0.00
Tasa del FODINFA	0.5%-CIF	1.65
Servicio de descarga	USD t ⁻¹	5.08
Costo Puerto de Guayaquil	USD t ⁻¹	335.85
Costo Puerto de Guayaquil	USD qq ⁻¹	15.23

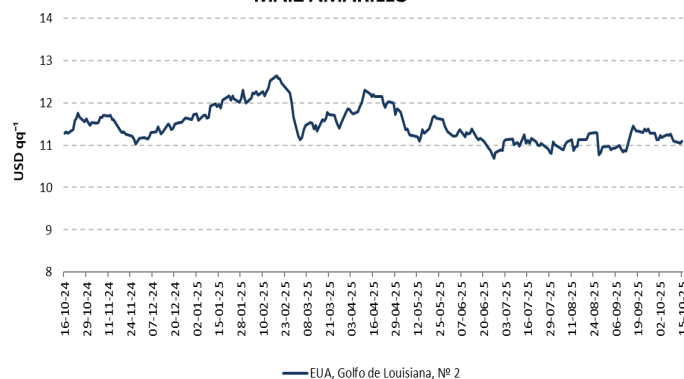
AZÚCAR BLANCO



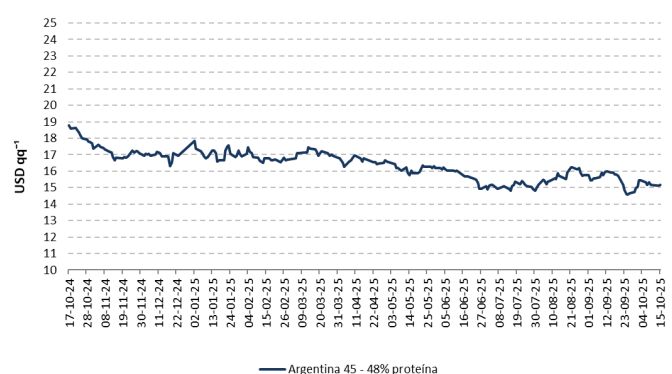
ARROZ



MAÍZ AMARILLO



TORTA DE SOYA



*Los aranceles aduaneros están sujetos al Sistema Andino de Franja de precios.
 - Precios internados no incluyen valor de salvaguardia.
 - Valores de Flete y Seguro, y valor de Descarga son aproximaciones.