

Para la segunda quincena de septiembre, la torta de soja y el azúcar blanco y crudo tiene una variación negativa de su precio FOB.



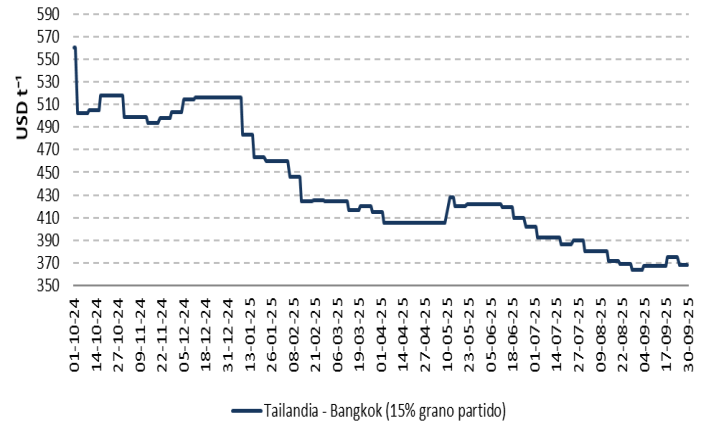
VARIACIÓN QUINCENAL DE PRECIOS FOB POR PRODUCTO

Producto	Sep. 1-15	Sep. 16-30	Δt
Arroz Pilado - Tailandia - Bangkok -15% grano partido	366.18	371.00	1.3%
Arroz Pilado - EUA - Golfo de Louisiana -Grano largo N° 2	N-D	N-D	-
Maíz amarillo duro - EUA - Golfo de Louisiana - N° 2	197.44	205.72	4.2%
Maíz amarillo duro - Argentina - 2 - 5% grano quebrado	199.73	200.36	0.3%
Torta de Soya - EUA - Decatur, Central Illinois - 46.5 - 48% proteína	N-D	N-D	-
Torta de Soya - Argentina - 45 - 48% proteína	301.09	288.91	-4.0%
Trigo - Golfo de Louisiana - Hard Red Winter N° 2	228.10	237.05	3.9%
Azúcar Blanco - UK - Londres - Contrato N° 5	486.89	460.20	-5.5%
Azúcar Crudo - EUA - New York - Contrato N° 11	347.50	345.88	-0.5%

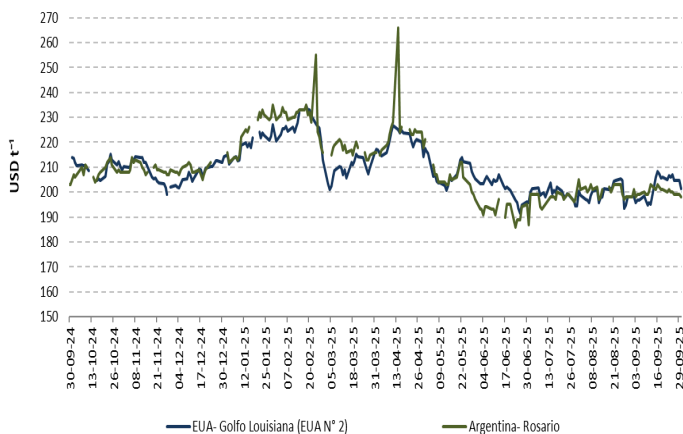
Fuente: ODEPA - USDA - MINAGRI - TREA

N-D: Datos no disponibles

ARROZ



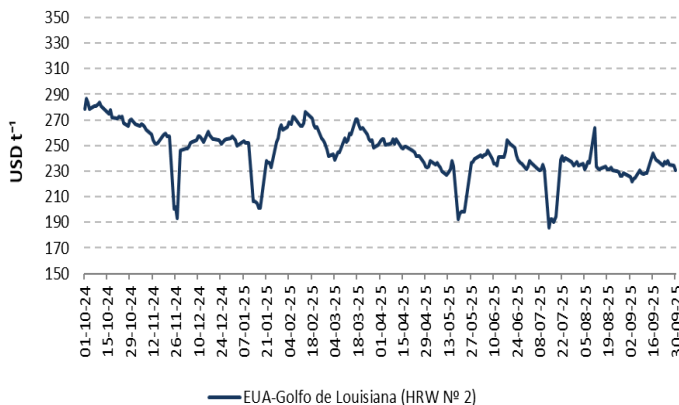
MAÍZ AMARILLO



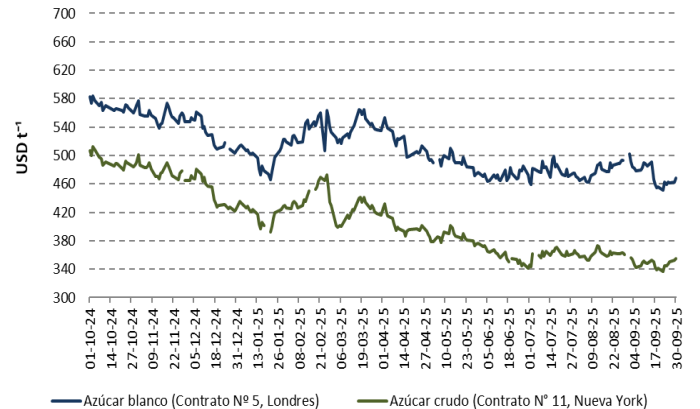
TORTA DE SOYA



TRIGO



AZÚCAR



Fuentes: ODEPA / USDA / MINAGRI / TREA

PRECIOS INTERNADOS

El costo de internación de un producto agrícola importado es el valor CIF de ese producto en puerto, más los aranceles aduaneros correspondientes; la tasa del Fondo de Desarrollo para la Infancia (Fodinfa) y el servicio de descarga, dan como resultado el costo en el puerto o aeropuerto.

EN PUERTO DE GUAYAQUIL

Producto	USD qq ⁻¹			
	Sep. 1-7	Sep. 8-15	Sep. 16-22	Sep. 22-30
Arroz Pilado - Tailandia - Bankok - 15% grano partido	30.94	31.07	31.39	31.29
Arroz Pilado - EUA - Golfo de Luisiana - Grano largo Nº 2	N-D	N-D	N-D	N-D
Maíz amarillo duro - EUA - Golfo de Luisiana - Nº 2	10.92	10.97	11.36	11.30
Maíz amarillo duro - Argentina - 2 - 5% grano quebrado	11.10	11.17	11.21	11.13
Torta de Soya - Decatur - Central Illinois	N-D	N-D	N-D	N-D
Torta de Soya - Argentina - 45 - 48% proteína	15.57	15.86	15.68	14.74
Trigo - Golfo de Luisiana - Hard Red Winter Nº 2	11.68	11.99	12.37	12.19
Azúcar Blanco - UK - Londres - Contrato Nº 5	33.03	32.95	31.26	31.58
Azúcar Crudo - EUA - New York - Contrato Nº 11	25.09	25.06	24.62	25.07

Fuente: ODEPA - USDA - MINAGRI - TREA

N-D: Datos no disponibles

Arroz, Tailandia-Bangkok, 15% grano partido

16 al 30 de septiembre de 2025

Concepto		Costo
Valor FOB	USD t ⁻¹	371.00
Flete y Seguro	USD t ⁻¹	87.73
Valor CIF Guayaquil	USD t ⁻¹	458.73
Aranceles Aduaneros*	USD t ⁻¹	224.78
Tasa del FODINFA	0.5%-CIF	2.29
Servicio de descarga	USD t ⁻¹	5.08
Costo Puerto de Guayaquil	USD t ⁻¹	690.88
Costo Puerto de Guayaquil	USD qq ⁻¹	31.34

Maíz Amarillo, EUA, Golfo Luisiana, Nº 2

16 al 30 de septiembre de 2025

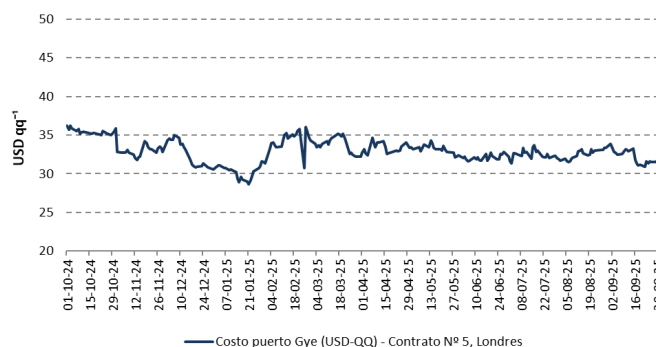
Concepto		Costo
Valor FOB	USD t ⁻¹	205.72
Flete y Seguro	USD t ⁻¹	37.71
Valor CIF Guayaquil	USD t ⁻¹	243.43
Aranceles Aduaneros*	USD t ⁻¹	0.00
Tasa del FODINFA	0.5%-CIF	1.22
Servicio de descarga	USD t ⁻¹	5.08
Costo Puerto de Guayaquil	USD t ⁻¹	249.72
Costo Puerto de Guayaquil	USD qq ⁻¹	11.33

Torta de Soya, Argentina, 45 - 48% proteína

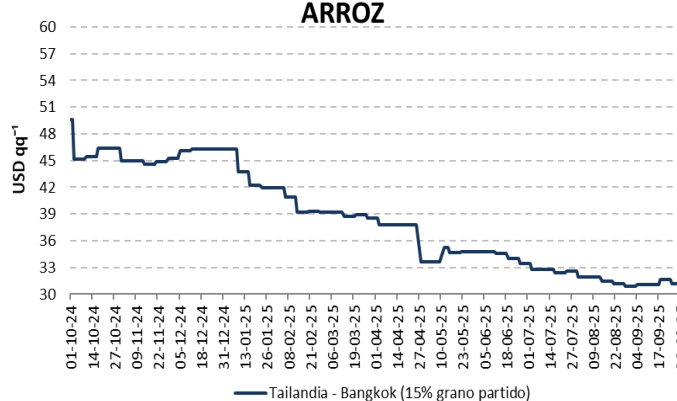
16 al 30 de septiembre de 2025

Concepto		Costo
Valor FOB	USD t ⁻¹	288.91
Flete y Seguro	USD t ⁻¹	38.82
Valor CIF Guayaquil	USD t ⁻¹	327.73
Aranceles Aduaneros*	USD t ⁻¹	0.00
Tasa del FODINFA	0.5%-CIF	1.64
Servicio de descarga	USD t ⁻¹	5.08
Costo Puerto de Guayaquil	USD t ⁻¹	334.45
Costo Puerto de Guayaquil	USD qq ⁻¹	15.17

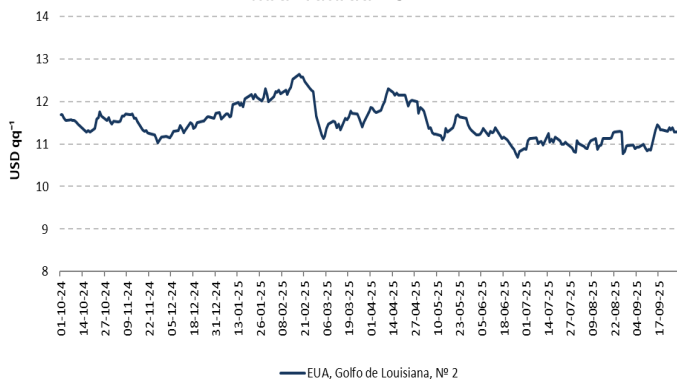
AZÚCAR BLANCO



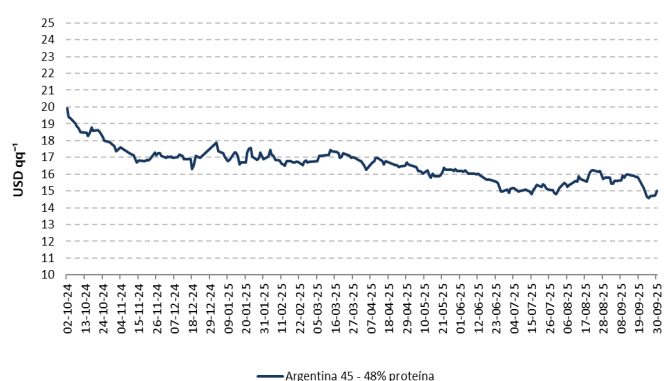
ARROZ



MAÍZ AMARILLO



TORTA DE SOYA



*Los aranceles aduaneros están sujetos al Sistema Andino de Franja de precios.
 - Precios internados no incluyen valor de salvaguardia.
 - Valores de Flete y Seguro, y valor de Descarga son aproximaciones.

Para la primera quincena de septiembre, solo el azúcar blanco tiene una variación positiva de su precio FOB.



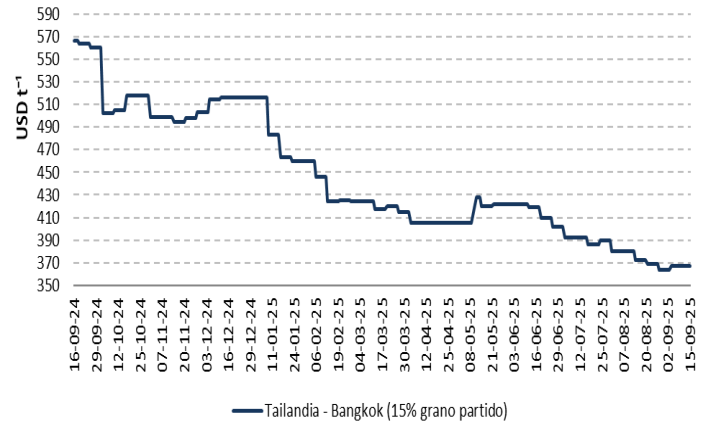
VARIACIÓN QUINCENAL DE PRECIOS FOB POR PRODUCTO

Producto	Ago. 16-31	Sep. 1-15	Δt
Arroz Pilado - Tailandia - Bangkok -15% grano partido	368.90	366.18	-0.7%
Arroz Pilado - EUA - Golfo de Louisiana -Grano largo N° 2	N-D	N-D	-
Maíz amarillo duro - EUA - Golfo de Louisiana - N° 2	200.89	197.44	-1.7%
Maíz amarillo duro - Argentina - 2 - 5% grano quebrado	200.40	199.73	-0.3%
Torta de Soya - EUA- Decatur, Central Illinois - 46,5 - 48% proteína	N-D	N-D	-
Torta de Soya - Argentina - 45 - 48% proteína	306.40	301.09	-1.7%
Trigo - Golfo de Louisiana - Hard Red Winter N° 2	230.11	228.10	-0.9%
Azúcar Blanco - UK - Londres - Contrato N° 5	486.20	486.89	0.1%
Azúcar Crudo - EUA - New York - Contrato N° 11	355.52	349.28	-1.8%

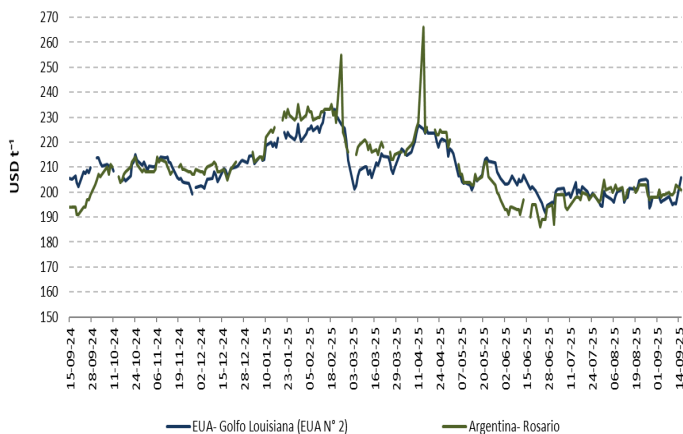
Fuente: ODEPA - USDA - MINAGRI - TREA

N-D: Datos no disponibles

ARROZ



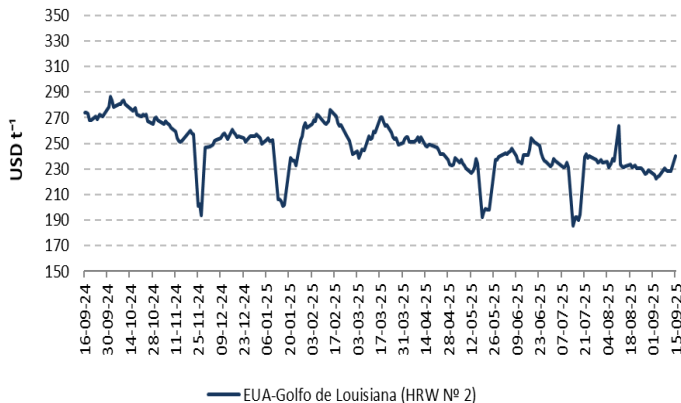
MAÍZ AMARILLO



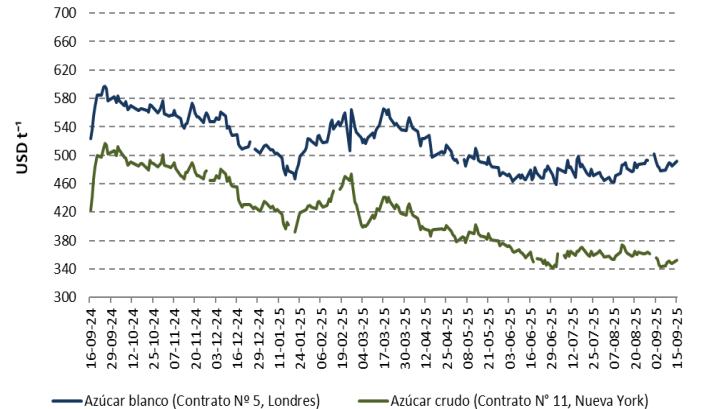
TORTA DE SOYA



TRIGO



AZÚCAR



Fuentes: ODEPA / USDA / MINAGRI / TREA

PRECIOS INTERNADOS

El costo de internación de un producto agrícola importado es el valor CIF de ese producto en puerto, más los aranceles aduaneros correspondientes; la tasa del Fondo de Desarrollo para la Infancia (Fodinfa) y el servicio de descarga, dan como resultado el costo en el puerto o aeropuerto.

EN PUERTO DE GUAYAQUIL

Producto	USD qq ⁻¹			
	Ago. 16-22	Ago. 23-31	Sep. 1-7	Sep. 8-15
Arroz Pilado - Tailandia - Bangkok - 15% grano partido	31.32	31.07	30.94	31.07
Arroz Pilado - EUA - Golfo de Louisiana - Grano largo Nº 2	N-D	N-D	N-D	N-D
Maíz amarillo duro - EUA - Golfo de Louisiana - Nº 2	11.19	11.03	10.92	10.97
Maíz amarillo duro - Argentina - 2 - 5% grano quebrado	11.23	11.10	11.10	11.17
Torta de Soya - Decatur - Central Illinois	N-D	N-D	N-D	N-D
Torta de Soya - Argentina - 45 - 48% proteína	15.99	15.94	15.57	15.86
Trigo - Golfo de Louisiana - Hard Red Winter Nº 2	12.05	11.87	11.68	11.99
Azúcar Blanco - UK - Londres - Contrato Nº 5	32.74	33.21	33.03	32.95
Azúcar Crudo - EUA - New York - Contrato Nº 11	25.80	25.84	25.09	25.06

Fuente: ODEPA - USDA - MINAGRI - TREA

N-D: Datos no disponibles

Arroz, Tailandia-Bangkok, 15% grano partido

1 al 15 de septiembre de 2025

Concepto		Costo
Valor FOB	USD t ⁻¹	366.18
Flete y Seguro	USD t ⁻¹	87.73
Valor CIF Guayaquil	USD t ⁻¹	453.91
Aranceles Aduaneros*	USD t ⁻¹	222.42
Tasa del FODINFA	0.5%-CIF	2.27
Servicio de descarga	USD t ⁻¹	5.08
Costo Puerto de Guayaquil	USD t ⁻¹	683.68
Costo Puerto de Guayaquil	USD qq ⁻¹	31.01

Maíz Amarillo, EUA, Golfo Louisiana, Nº 2

1 al 15 de septiembre de 2025

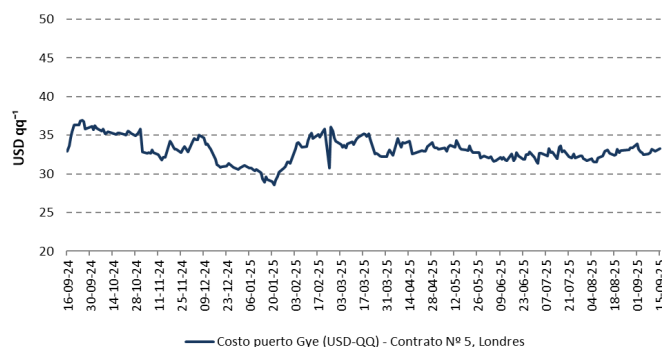
Concepto		Costo
Valor FOB	USD t ⁻¹	197.44
Flete y Seguro	USD t ⁻¹	37.71
Valor CIF Guayaquil	USD t ⁻¹	235.15
Aranceles Aduaneros*	USD t ⁻¹	0.00
Tasa del FODINFA	0.5%-CIF	1.18
Servicio de descarga	USD t ⁻¹	5.08
Costo Puerto de Guayaquil	USD t ⁻¹	241.40
Costo Puerto de Guayaquil	USD qq ⁻¹	10.95

Torta de Soya, Argentina, 45 - 48% proteína

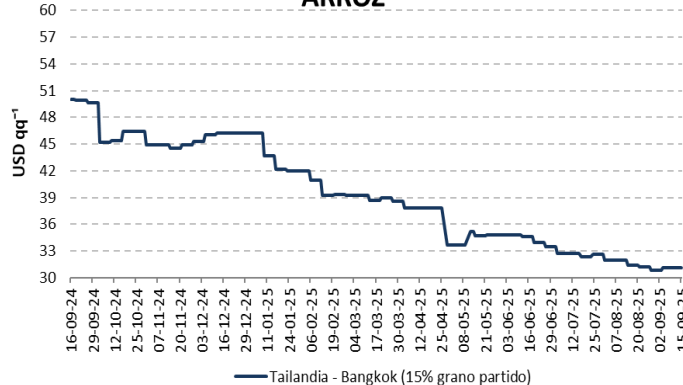
1 al 15 de septiembre de 2025

Concepto		Costo
Valor FOB	USD t ⁻¹	301.09
Flete y Seguro	USD t ⁻¹	38.82
Valor CIF Guayaquil	USD t ⁻¹	339.91
Aranceles Aduaneros*	USD t ⁻¹	0.00
Tasa del FODINFA	0.5%-CIF	1.70
Servicio de descarga	USD t ⁻¹	5.08
Costo Puerto de Guayaquil	USD t ⁻¹	346.69
Costo Puerto de Guayaquil	USD qq ⁻¹	15.73

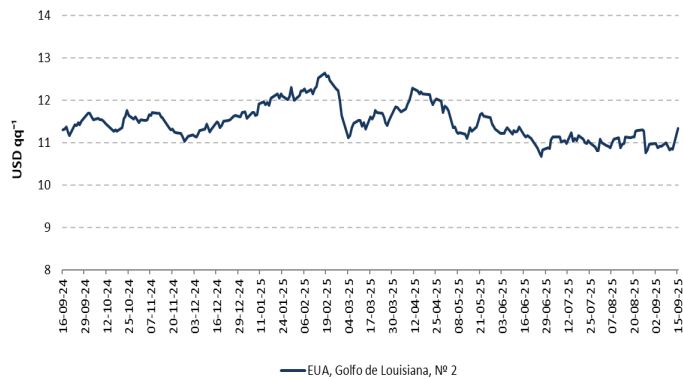
AZÚCAR BLANCO



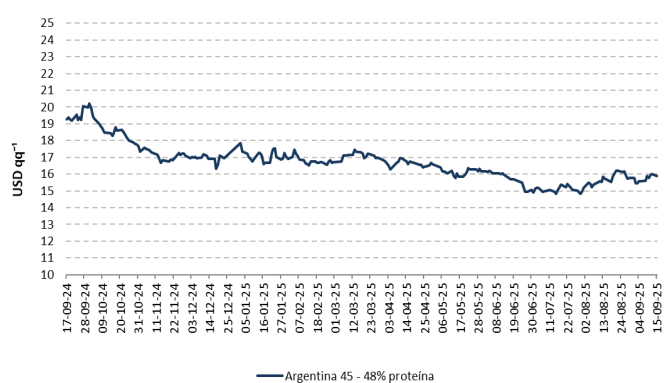
ARROZ



MAÍZ AMARILLO



TORTA DE SOYA



*Los aranceles aduaneros están sujetos al Sistema Andino de Franja de precios.
 - Precios internados no incluyen valor de salvaguardia.
 - Valores de Flete y Seguro, y valor de Descarga son aproximaciones.