




El mercado bananero muestra una evolución positiva y estable. Durante el mes de agosto, el precio de la caja (spot) cerró en \$9.50, registrando un crecimiento mensual constante del +13.44% respecto a julio.



PRODUCTOS AGRÍCOLAS DE CONSUMO NACIONAL

PRECIOS PROMEDIOS PONDERADOS

PRODUCTOS	2024		2025		VARIACIONES	
	AGOSTO	JULIO	AGOSTO	JULIO 2025 - AGOSTO 2025	AGOSTO 2024 - AGOSTO 2025	
AGUACATE FUERTE (Gaveta aprox. 44 lb) (lb)	-	39,88	38,75	-2,82%		
ARÁNDANO BILOXI (kg)	10,00	8,00	8,00	0,00%	-20,00%	
ARÁNDANO EMERALD (kg)	9,00	8,00	8,00	0,00%	-11,11%	
ARROZ EN CÁSCARA GRANO CORTO (Saca aprox. 200 lb)	29,70	21,88	25,72	17,55%	-13,40%	
ARROZ EN CÁSCARA GRANO LARGO (Saca aprox. 200 lb)	29,80	28,02	28,20	0,65%	-5,35%	
ARROZ PILADO GRANO CORTO (Saca aprox. 200 lb)	35,00	29,83	29,83	0,00%	-14,76%	
ARROZ PILADO GRANO LARGO (Saca aprox. 200 lb)	36,72	27,73	26,65	-3,89%	-27,42%	
ARVEJA TIERNA EN VAINA (Bulto aprox. 110 lb)	35,08	32,23	18,93	-41,27%	-46,05%	
CAÑA DE AZÚCAR TALLO FRESCO (ud)	0,60	0,60	0,60	0,00%	0,00%	
FRÉJOL ROJO TIERNO EN VAINA (Bulto aprox. 110 lb)	-	-	-	-	-	
FRUTILLA (Cartón aprox. 10 lb)	23,56	24,49	24,32	-0,68%	3,23%	
LIMÓN SUTIL (Malla aprox. 80 lb)	10,45	27,99	38,94	39,15%	272,69%	
MAÍZ DURO SECO (qq)	17,18	14,92	15,76	5,61%	-8,24%	
MAÍZ SUAVE CHOCLO (Saco aprox. 80 lb)	-	12,78	15,52	21,45%		
MARACUYA (kg)	0,47	0,56	0,47	-16,83%	0,00%	
NARANJILLA HÍBRIDA (Caja aprox. 35 lb)	8,87	8,80	7,67	-12,88%	-13,53%	
PAPA SUPERCHOLA (qq)	28,94	15,20	16,68	9,78%	-42,35%	
PAPA CHINA (qq)	13,63	20,00	19,00	-5,00%	39,45%	
PIÑA MD-2 NACIONAL (kg)	-	0,38	0,39	1,08%		
PIÑA NACIONAL (kg)	-	0,48	0,42	-10,71%		
PLÁTANO BARRAGANETE (Racimo aprox. 50 lb)	4,88	6,20	6,06	-2,22%	24,16%	
PLÁTANO DOMINICO (Racimo aprox. 50 lb)	3,93	6,54	6,77	3,54%	72,53%	
TOMATE DE ÁRBOL (Saco aprox. 80 lb)	45,00	20,29	34,67	70,89%	-22,96%	
TOMATE RIÑÓN DE INVERNADERO (Caja aprox. 35 lb)	12,93	16,01	10,48	-34,54%	-18,96%	
YUCA (Funda aprox. 150 lb)	21,15	14,41	15,04	4,38%	-28,88%	

Desde Abril 2024: para; 1/ Arroz con 20% de humedad y 5% de impurezas, 2/ Fréjol Canario, 3/ Fréjol Gema, 4/ Maíz con 13% de humedad y 1% de impurezas.

Nota: Debido a reestructura administrativa no se dispone de información de enero 2022, por lo que las comparaciones con periodos anteriores deben ser tomadas como referenciales.

Análisis:

Durante el período julio – agosto de 2025, los precios promedio al productor de los productos agrícolas de consumo nacional evidencian el comportamiento de la oferta proveniente de las zonas productoras y su interacción con la demanda en los mercados internos.

- Dentro del grupo de frutas y productos frescos, el limón sutil registró en agosto de 2025 un precio promedio de \$ 38,94 por malla (aprox. 80 lb), reflejando su relevancia dentro de la comercialización agrícola nacional.
- En los cultivos tradicionales de consumo masivo, el arroz en cáscara grano corto se ubicó en \$ 25,72 por saca (aprox. 200 lb), mientras que el arroz en cáscara grano largo registró \$ 28,20 por saca, valores que forman parte de la estructura de precios de uno de los principales alimentos básicos del país.
- Otros productos como el plátano dominico, con \$ 6,77 por racimo, continúa mostrando presencia constante en la oferta agrícola destinada al consumo interno.
- Asimismo, productos hortícolas como el tomate de árbol con \$ 34,67 por saco (aprox. 80 lb), y la papa superchola, con \$ 16,68 por quintal, reflejan el comportamiento de los precios en cultivos ampliamente comercializados en los mercados mayoristas.

Fuente: MAGP– SIPA.

PRODUCTOS DE EXPORTACIÓN

PRECIOS PROMEDIOS PONDERADOS

PRODUCTOS	2024		2025		VARIACIONES	
	AGOSTO	JULIO	AGOSTO	JULIO 2025 - AGOSTO 2025	AGOSTO 2024 - AGOSTO 2025	
BANANO (Caja aprox. 43 lb)	-	-	-			
BANANO SPOT (Caja aprox. 43 lb)	7,92	8,38	9,50	13,44%	19,95%	
BRÓCOLI (kg)	0,32	0,32	0,32	0,00%	0,00%	
CACAO CCN51 ALMENDRA SECA (qq)	314,64	263,16	251,14	-4,56%	-20,18%	
CACAO FINO DE AROMA ALMENDRA SECA (qq)	302,92	245,00	250,31	2,17%	-17,37%	
CAFÉ ARÁBIGO GRANO ORO (qq)	-	-	-			
CAFÉ ROBUSTO CEREZA (qq)	25,53	23,67	28,16	18,98%	10,29%	
PITAHAYA AMARILLA (Kg)	2,32	2,05	2,50	22,08%	8,00%	
PITAHAYA ROJA (Kg)	1,30	0,88	1,22		-5,95%	
PALMA DE ACEITE (t)	188,57	185,67	200,19	7,82%	6,16%	
PALMITO (Tallo aprox. 3 lb)	0,38	0,32	0,42	31,89%	12,52%	
PLÁTANO BARRAGANETE DE EXPORTACIÓN (Caja aprox. 50 lb)	7,85	14,67	14,96	1,99%	90,48%	

NOTA: Todos los precios son un promedio ponderado, de acuerdo a la producción en cada provincia.

Alarma verde: Si la variación es mayor o igual a 10 %. Alarma roja: Si la variación es menor o igual a 10 %.

\*A partir de la publicación de mayo 2018, el producto café arábigo bola cambió de denominación a café arábigo grano oro.

Fuente: MAGP – SIPA.

Análisis:

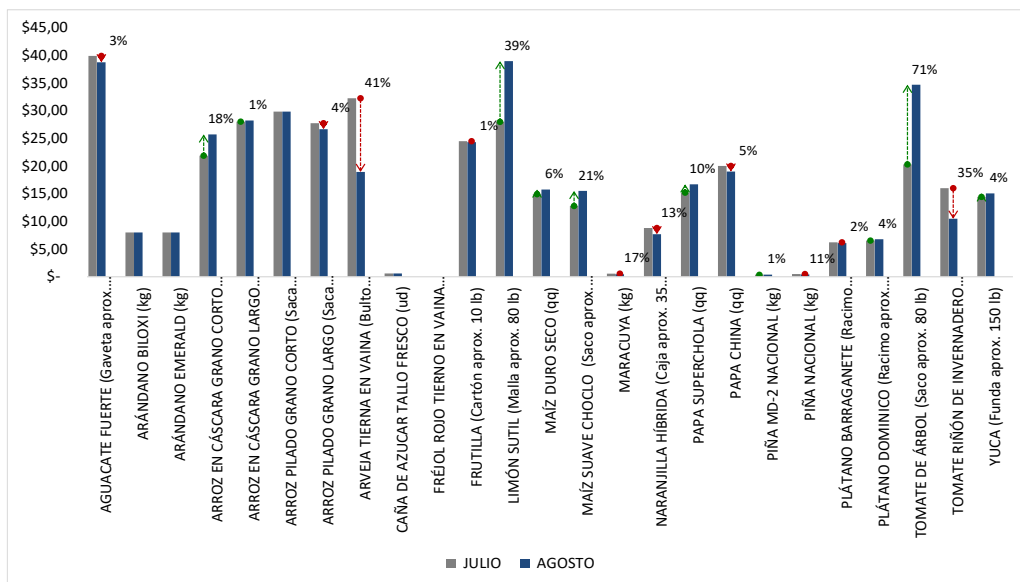
Para los productos agrícolas orientados al mercado de exportación, los precios promedio al productor durante el período julio – agosto de 2025 reflejan la interacción entre la producción nacional y las condiciones del comercio internacional.

- Entre los productos representativos del sector exportador, el plátano barraganete de exportación registró en agosto de 2025 un precio promedio de \$ 14,96 por caja (aprox. 50 lb), manteniendo su importancia dentro de la oferta exportable del país.
- En el caso del banano spot, el precio promedio alcanzó \$ 9,50 por caja (aprox. 43 lb), evidenciando la dinámica de comercialización de este producto en los mercados internacionales.
- Dentro del grupo de productos estratégicos, el cacao CCN51 almendra seca registró un precio promedio de \$ 251,14 por quintal, mientras que el cacao fino de aroma almendra seca alcanzó \$ 250,31 por quintal, manteniéndose como productos relevantes dentro de la estructura exportadora agrícola.
- Otros productos como el café robusta cereza, con \$ 28,16 por quintal, y la palma de aceite, con \$ 200,19 por tonelada, también forman parte del conjunto de precios que caracterizan el comportamiento del sector agrícola exportador.

Se informa a los usuarios que este boletín presenta un nuevo formato y metodología de cálculo, optimizados para ofrecer mayor precisión estadística. Debido a este proceso de actualización técnica, los datos actuales se diferencian de la estructura convencional de meses anteriores. Este ajuste garantiza una información más real y ajustada al comportamiento dinámico del mercado actual.



**PRECIOS PROMEDIOS PONDERADOS AL PRODUCTOR: PRODUCTOS AGRÍCOLAS DE CONSUMO NACIONAL 2025**



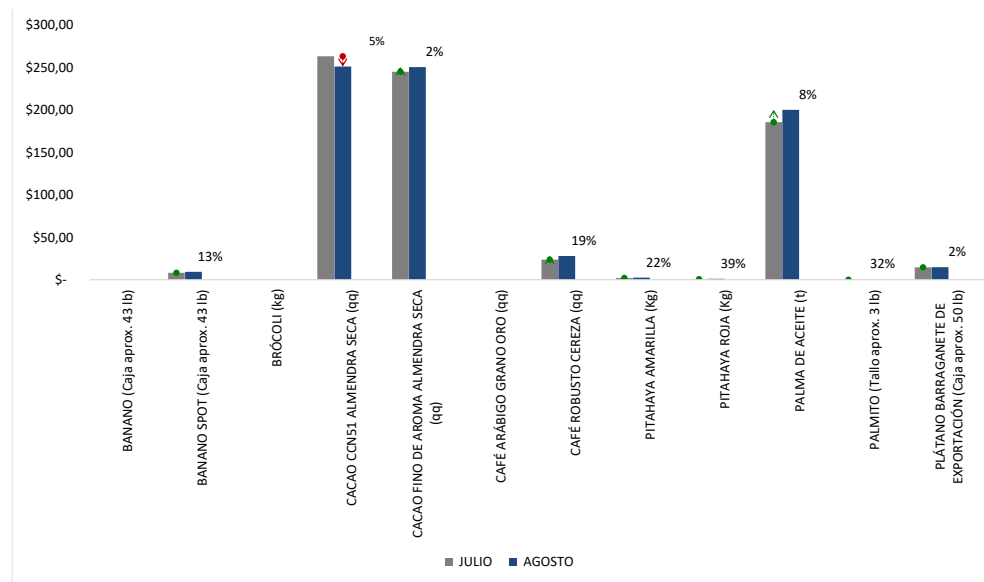
**Análisis:**

El comportamiento de los precios promedio al productor para los productos agrícolas de consumo nacional muestra variaciones heterogéneas entre cultivos, observándose incrementos significativos en algunos productos.

- Dentro de los incrementos más representativos, el tomate de árbol registra la mayor variación positiva del período con 70,89 %, al pasar de \$ 20,29 a \$ 34,67 por saco (aprox. 80 lb). Este comportamiento refleja un ajuste significativo en el precio promedio observado en el mercado durante el mes de agosto.
- De manera similar, el limón sutil presenta un incremento importante de 39,15 %, alcanzando \$ 38,94 por malla (aprox. 80 lb) en comparación con \$ 27,99 en julio, consolidándose como uno de los productos con mayor dinamismo en su variación mensual.
- Otro producto con crecimiento relevante es el maíz suave choclo, cuyo precio pasó de \$ 12,78 a \$ 15,52 por saco (aprox. 80 lb), lo que representa una variación de 21,45 %. Asimismo, el arroz en cáscara grano corto alcanzó \$ 25,72 por saca (aprox. 200 lb), registrando un incremento de 17,55 % respecto al mes anterior.
- En cuanto a las variaciones descendentes más marcadas, la arveja tierna en vaina presenta una reducción de -41,27 %, pasando de \$ 32,23 a \$ 18,93 por bulto (aprox. 110 lb). Este comportamiento constituye el ajuste más pronunciado dentro de los productos analizados en el período.
- De igual forma, el tomate riñón de invernadero registra una disminución de -34,54 %, al pasar de \$ 16,01 a \$ 10,48 por caja (aprox. 35 lb), mientras que el maracuyá presenta una variación de -16,83 %, ubicándose en \$ 0,47 por kilogramo durante agosto.

Fuente: MAGP- SIPA.

**PRECIOS PROMEDIOS PONDERADOS AL PRODUCTOR: PRODUCTOS AGRÍCOLAS DE EXPORTACIÓN 2025**



**Análisis:**

El análisis de los productos agrícolas destinados al mercado externo refleja variaciones de precios asociadas a la dinámica comercial internacional y a los ajustes observados en determinados cultivos exportables.

- Entre los incrementos más destacados, la pitahaya roja registra una variación de 39,02 %, pasando de \$ 0,88 a \$ 1,22 por kilogramo, posicionándose como uno de los productos con mayor crecimiento relativo en el período analizado.
- Asimismo, el palmito muestra un incremento de 31,89 %, alcanzando \$ 0,42 por tallo (aprox. 3 lb) frente a \$ 0,32 en julio, lo que evidencia un ajuste relevante en su precio promedio al productor.
- Otra variación significativa corresponde a la pitahaya amarilla, que presenta un aumento de 22,08 %, pasando de \$ 2,05 a \$ 2,50 por kilogramo, mientras que el café robusta cereza registra una variación positiva de 18,98 %, alcanzando \$ 28,16 por quintal.
- Adicionalmente, el banano spot evidencia un incremento de 13,44 %, al pasar de \$ 8,38 a \$ 9,50 por caja (aprox. 43 lb), mientras que la palma de aceite presenta una variación de 7,82 %, registrando \$ 200,19 por tonelada en agosto.
- Por otro lado, dentro de las variaciones negativas observadas en el período se encuentra el cacao CCN51 almendra seca, que registra una reducción de -4,56 %, pasando de \$ 263,16 a \$ 251,14 por quintal.