


El precio spot de la caja de banano Cavendish y el precio internacional de la caja de banano en Los Angeles muestran incrementos significativos, en el mes de análisis.



PRODUCTOS AGRÍCOLAS DE CONSUMO NACIONAL

PRODUCTOS	PRECIOS MENSUALES				PRECIOS PROMEDIO*		
	2024	2025	2025	VAR. 1	FEBRERO		VAR. 2
	FEBRERO	ENERO	FEBRERO		2024	2025	
AGUACATE FUERTE (Gaveta aprox. 44 lb)	-	16,00	15,67	-2,08%	-	15,83	-
ARÁNDANO (kg)	-	8,00	8,00	0,00%	-	8,00	-
ARROZ EN CÁSCARA (Saca aprox. 200 lb) ^{2/}	50,89	29,56	28,58	-3,34%	38,84	29,07	-25,16%
ARVEJA TIERNA EN VAINA (Bulto aprox. 110 lb)	39,97	54,90	74,52	35,74%	35,98	64,71	79,86%
CAÑA DE AZÚCAR TALLO FRESCO (t)	32,00	-	-	-	32,10	-	-
FRÉJOL ROJO TIERNO EN VAINA (Bulto aprox. 110 lb) ^{2/}	-	-	-	-	24,50	-	-
FRUTILLA (Caja aprox. 10 lb)	5,65	5,37	6,56	22,07%	6,14	5,96	-2,83%
LIMÓN SUTIL (Saco aprox. 80 lb)	8,49	9,03	12,17	34,76%	15,96	10,60	-33,59%
MAÍZ DURO SECO (qq) ^{3/}	0,00	-	20,89	-	16,81	20,89	24,29%
MAÍZ SUAVE CHOCLO (Bulto aprox. 110 lb)	-	-	25,15	-	15,60	25,15	61,23%
MARACUYÁ (kg)	0,36	0,56	0,62	11,22%	0,57	0,59	3,57%
NARANJILLA HÍBRIDA (Caja aprox. 35 lb)	9,93	15,56	16,72	7,47%	10,88	16,14	48,38%
PANELA EN BLOQUE (qq)	26,93	-	-	-	27,39	-	-
PANELA GRANULADA (qq)	34,74	29,67	32,00	7,85%	33,08	30,84	-6,77%
PAPA SUPERCHOLA (qq)	20,53	21,30	16,94	-20,48%	25,88	19,12	-26,12%
PAPA CHINA (qq)	-	33,00	34,25	3,79%	-	33,63	-
PIÑA MD-2 NACIONAL (kg)	0,36	0,45	0,35	-21,62%	0,38	0,40	4,82%
PIÑA NACIONAL (kg)	0,45	0,36	0,38	6,36%	0,43	0,37	-13,34%
PLÁTANO BARRAGANETE (Racimo aprox. 50 lb)	-	1,98	1,97	-0,61%	1,89	1,97	4,47%
PLÁTANO DOMINICO (Racimo aprox. 50 lb)	2,25	2,04	1,86	-8,84%	2,02	1,95	-3,43%
TOMATE DE ÁRBOL (Saco aprox. 80 lb)	-	31,67	31,94	0,87%	32,74	31,81	-2,86%
TOMATE RIÑÓN DE INVERNADERO (Caja aprox. 35 lb)	5,45	7,28	9,18	26,12%	7,77	8,23	5,93%
TRIGO (qq)	-	-	-	-	-	-	-
YUCA AMARGA (Saco aprox. 150 lb)	5,12	34,64	34,22	-1,20%	20,72	34,43	66,14%
YUCA BOLONA BLANCA (Fundá aprox. 150 lb)	-	34,62	34,62	0,00%	20,97	34,62	65,03%

PRODUCTOS DE EXPORTACIÓN

PRODUCTOS	PRECIOS MENSUALES				PRECIOS PROMEDIO*		
	2024	2025	2025	VAR. 1	FEBRERO		VAR. 2
	FEBRERO	ENERO	FEBRERO		2024	2025	
BANANO (Caja aprox. 43 lb)	6,50	7,25	7,25	0,00%	6,53	7,25	11,04%
BANANO SPOT (Caja aprox. 43 lb)	7,78	8,19	10,87	32,71%	7,43	9,52	28,16%
BRÓCOLI (kg)	0,32	0,32	0,32	0%	0,32	0,32	0,36%
CACAO CCN51 ALMENDRA SECA (qq)	217,61	354,88	335,37	-5,50%	321,73	345,12	7,27%
CACAO FINO DE AROMA ALMENDRA SECA (qq)	175,00	347,62	320,75	-7,73%	291,29	334,18	14,73%
CAFÉ ARÁBIGO GRANO ORO (qq)	131,50	198,00	237,00	20%	148,63	217,50	46,34%
CAFÉ ROBUSTA CEREZA (qq)	18,13	34,00	34,65	1,90%	24,32	34,32	41,11%
PALMA DE ACEITE (t)	143,00	215,31	215,82	0,24%	171,46	215,56	25,72%
PALMITO (Tallo aprox. 3 lb)	0,46	0,47	0,48	1,06%	0,50	0,47	-5,27%
PITAHAYA (kg)	-	3,63	-	-	2,95	-	-
PLÁTANO BARRAGANETE DE EXPORTACIÓN (Caja aprox. 50 lb)	3,41	5,28	6,02	13,99%	4,98	5,65	13,55%

PRODUCTOS PECUARIOS

PRODUCTOS	PRECIOS MENSUALES				PRECIOS PROMEDIO*		
	2024	2025	2025	VAR. 1	FEBRERO		VAR. 2
	FEBRERO	ENERO	FEBRERO		2024	2025	
LECHE CRUDA (l)	0,44	0,45	0,46	1,38%	0,46	0,45	-0,14%
POLLO EN PIE (lb)	0,72	0,83	0,83	-0,05%	0,77	0,83	7,72%
HUEVO MEDIANO (Cubeta de 30 huevos)	2,81	3,24	3,34	2,88%	3,01	3,29	9,23%
CERDO EN PIE PARA FAENAMIENTO (lb)	1,00	0,97	0,97	0,00%	1,00	0,97	-3,26%

NOTA: Todos los precios son un promedio ponderado, de acuerdo a la producción en cada provincia.

Alarma verde: Si la variación es mayor o igual a 10 %. **Alarma roja:** Si la variación es menor o igual a 10 %.

VAR.1: Variación entre ENERO 2025 y FEBRERO 2025. **VAR.2:** Variación entre el periodo de febrero 2024 y 2025.

***A partir de la publicación de mayo 2018, el producto café arábigo bola cambió de denominación a café arábigo grano oro.**

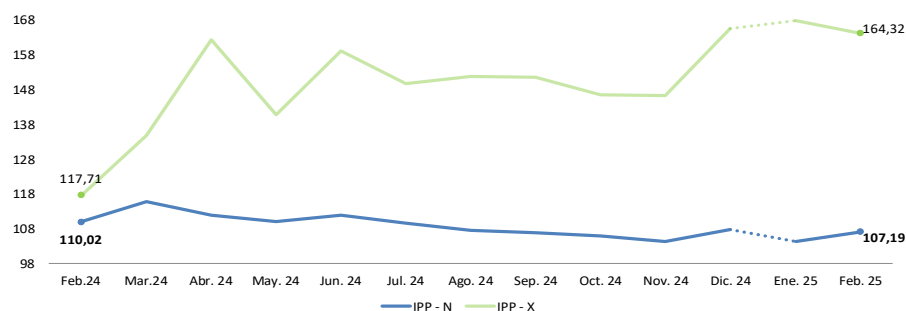
Fuente: MAG – SIPA.

Nota: Debido a reestructura administrativa no se dispone de información de enero 2022, por lo que las comparaciones con periodos anteriores deben ser tomadas como referenciales.

Desde Abril 2024: para; 1/ Arroz con 20% de humedad y 5% de impurezas, 2/ Fréjol Canario, 3/ Fréjol Gema, 4/ Maíz con 13% de humedad y 1% de impurezas

Nota: Debido a reestructura administrativa no se dispone de información de enero 2022, por lo que las comparaciones con periodos anteriores deben ser tomadas como referenciales.

ÍNDICE DE PRECIOS AL PRODUCTOR



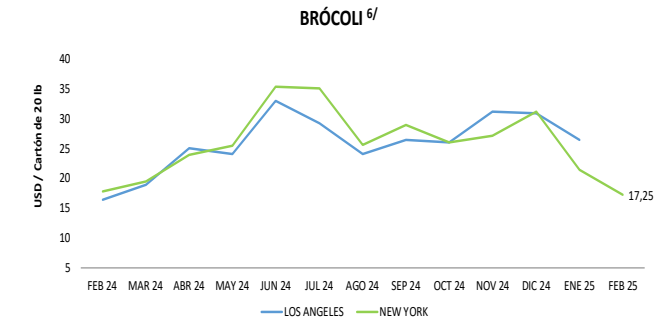
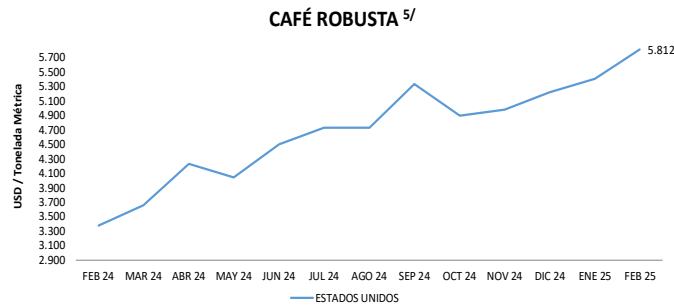
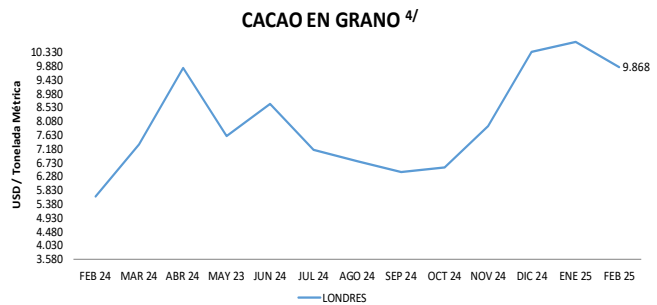
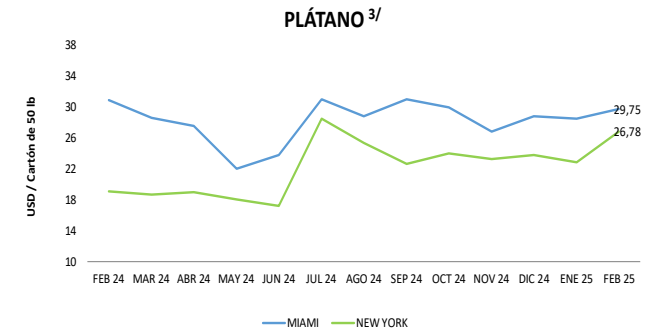
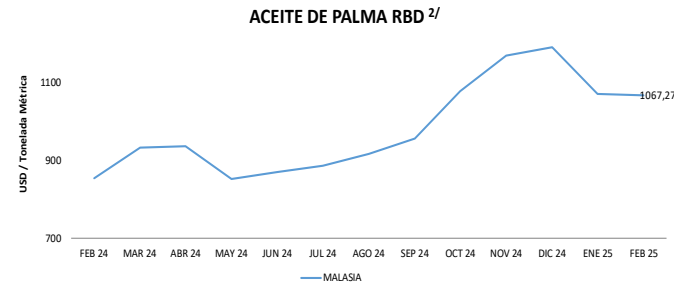
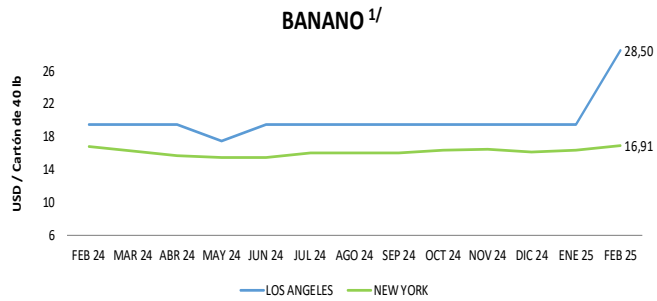
IPP – N: Índice de Precios al Productor de Productos de Consumo Nacional (incluye productos pecuarios).

IPP – X: Índice de Precios al Productor de Productos de Exportación. Año Base: Enero 2016.

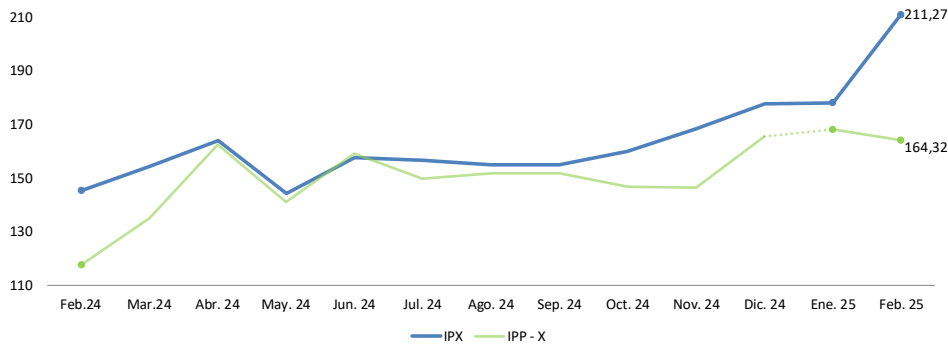
Nota: El cambio de año base se lo realizó debido a la reestructuración de la canasta de productos y a la evolución de la producción a nivel nacional.

Fuente: MAG – SIPA.

PRECIOS INTERNACIONALES DE LOS PRODUCTOS EXPORTADOS POR ECUADOR



ÍNDICE DE PRECIOS INTERNACIONALES - IPX



IPX: Índice de precios internacionales de los productos exportados por Ecuador / IPP - X: Índice de Precios al Productor de productos de exportación. Año Base: Enero 2016.

Nota: El cambio de año base se lo realizó debido a la evolución de la producción de la canasta de productos a nivel nacional.

Análisis:

- El comportamiento de los precios internacionales de los principales productos exportados por Ecuador, reflejado en el IPX, registró un valor de 211.27; lo que permitió observar un incremento de 18.58% respecto al mes de enero a razón del crecimiento del precio de la caja de banano de 40 libras en Los Ángeles.
- El precio del cartón, de 20 libras, de brócoli disminuyó a 17.25 USD, cuyo comportamiento a la baja es recurrente, tal como se manifiesta en febrero de 2024.

1/Banano, cartón de 40 lb, precio promedio en mercado terminal en: Los Ángeles y Nueva York (todos los orígenes). 2/Aceite de palma refinado, blanqueado y desodorizado, tonelada métrica, precios FOB en Malasia. 3/Plátano verde, cartón de 50 lb, precio promedio mercado terminal en: Miami y Nueva York (todos los orígenes). 4/Cacao en grano (almendra seca), tonelada métrica, precios en Bolsa - Londres. 5/Café robusta, tonelada métrica, precio en Estados Unidos. 6/Brócoli crown cut, cartón de 20 lb, precio promedio en mercado terminal en: Los Ángeles y Miami (todos los orígenes).

Fuente: MAG - SIPA / DEET-SC - MAG / AEBE / ICCO / IMF / MINAGRI / MPOB / TRADE MAP / USDA / WORLD BANK