




La piña nacional alcanzó en junio de 2025 un precio promedio ponderados al productor de USD 0,47 por kilogramo, lo que representa una variación de 16,68 % frente a mayo, reflejando el dinamismo del mercado frutícola.



PRODUCTOS AGRÍCOLAS DE CONSUMO NACIONAL

PRODUCTOS	PRECIOS PROMEDIOS PONDERADOS				
	2024	2025		VARIACIONES	
	JUNIO	MAYO	JUNIO	MAYO 2025 - JUNIO 2025	JUNIO 2025
AGUACATE FUERTE (Gaveta aprox. 44 lb) (lb)	-	23,00	-		
ARÁNDANO BILOXI (kg)	-	8,00	8,00	0,00%	
ARÁNDANO EMERALD (kg)	-	-	8,00		
ARROZ EN CÁSCARA GRANO CORTO (Saca aprox. 200 lb)	34,26	23,71	27,88	17,59%	-18,61%
ARROZ EN CÁSCARA GRANO LARGO (Saca aprox. 200 lb)	37,48	27,64	28,62	3,53%	-23,64%
ARROZ PILADO GRANO CORTO (Saca aprox. 200 lb)	-	26,00	30,50	17,31%	
ARROZ PILADO GRANO LARGO (Saca aprox. 200 lb)	35,98	32,06	28,18	-12,11%	-21,67%
ARVEJA TIERNA EN VAINA (Bulto aprox. 110 lb)	42,56	69,42	67,87	-2,24%	59,47%
CAÑA DE AZUCAR TALLO FRESCO (ud)	0,60	0,60	0,60	-0,45%	-0,03%
FRÉJOL ROJO TIERNO EN VAINA (Bulto aprox. 110 lb)	60,00	-	-		
FRUTILLA (Cartón aprox. 10 lb)	16,83	13,04	21,07	61,61%	
LIMÓN SUTIL (Malla aprox. 80 lb)	31,52	6,16	13,92	125,89%	-55,86%
MAÍZ DURO SECO (qq)	13,36	13,10	13,18	0,60%	-1,37%
MAÍZ SUAVE CHOCLO (Saco aprox. 80 lb)	11,34	25,00	22,81	-8,77%	101,06%
MARACUYA (kg)	0,62	0,56	0,64	14,58%	3,32%
NARANJILLA HÍBRIDA (Caja aprox. 35 lb)	10,00	13,40	12,60	-5,97%	26,00%
PAPA SUPERCHOLA (qq)	23,03	10,02	11,26	12,40%	-51,10%
PAPA CHINA (qq)	15,00	27,91	16,75	-39,99%	11,67%
PIÑA MD-2 NACIONAL (kg)	-	0,35	0,37	5,66%	
PIÑA NACIONAL (kg)	-	0,40	0,47	16,68%	
PLÁTANO BARRAGANETE (Racimo aprox. 50 lb)	3,22	2,04	4,32	111,72%	34,11%
PLÁTANO DOMINICO (Racimo aprox. 50 lb)	2,82	2,25	5,11	127,20%	81,15%
TOMATE DE ÁRBOL (Saco aprox. 80 lb)	30,50	25,70	15,00	-41,63%	-50,82%
TOMATE RIÑÓN DE INVERNADERO (Caja aprox. 35 lb)	8,40	13,43	13,88	3,33%	65,18%
YUCA (Funda aprox. 150 lb)	16,26	12,50	12,18	-2,57%	-25,11%

Desde Abril 2024: para; 1/ Arroz con 20% de humedad y 5% de impurezas, 2/ Fréjol Canario, 3/ Fréjol Gema, 4/ Maíz con 13% de humedad y 1% de impurezas.

Nota: Debido a reestructura administrativa no se dispone de información de enero 2022, por lo que las comparaciones con periodos anteriores deben ser tomadas como referenciales.

Análisis:

El análisis del mercado interno durante el mes de junio refleja un escenario de comercialización con valores atractivos en rubros fundamentales de la canasta básica.

- La Arveja Tierna demostró una apreciación estructural, donde partió de un precio de \$42.56 en junio de 2024, alcanzó un pico máximo de \$69.42 en mayo de 2025, y logró sostener ese alto valor cerrando junio en \$67.87.
- El escenario opuesto lo vivió la Papa Superchola, que sufrió un colapso de valor: de \$23.03 en 2024, se desplomó a \$10.02 en mayo, mostrando apenas un rebote técnico a \$11.26 al cierre de junio.
- El Limón Sutil evidenció extrema volatilidad, cayendo de \$31.52 (2024) a un mínimo de \$6.16 en mayo, para luego duplicar su precio en solo treinta días, cerrando junio en \$13.92.

Fuente: MAGP- SIPA.

PRODUCTOS DE EXPORTACIÓN

PRODUCTOS	PRECIOS PROMEDIOS PONDERADOS				
	2024	2025		VARIACIONES	
	JUNIO	MAYO	JUNIO	MAYO 2025 - JUNIO 2025	JUNIO 2025
BANANO (Caja aprox. 43 lb)	-	7,25	9,50	31,03%	
BANANO SPOT (Caja aprox. 43 lb)	7,27	9,60	10,02	4,42%	37,87%
BRÓCOLI (kg)	0,32	0,32	0,32	0,00%	0,00%
CACAO CCN51 ALMENDRA SECA (qq)	402,42	346,98	322,98	-6,92%	-19,74%
CACAO FINO DE AROMA ALMENDRA SECA (qq)	370,36	335,49	318,13	-5,18%	-14,10%
CAFÉ ARÁBIGO GRANO ORO (qq)	-	-	-		
CAFÉ ROBUSTO CEREZA (qq)	22,62	36,00	37,40	3,90%	65,35%
PITAHAYA AMARILLA (Kg)	4,36	4,62	4,21	-8,87%	-3,50%
PITAHAYA ROJA (Kg)	1,75	-	2,77		58,57%
PALMA DE ACEITE (t)	161,13	174,31	181,64	4,20%	12,73%
PALMITO (Tallo aprox. 3 lb)	0,41	0,48	0,32	-33,33%	-21,78%
PLÁTANO BARRAGANETE DE EXPORTACIÓN (Caja aprox. 50 lb)	4,85	7,41	14,29	92,87%	194,92%

NOTA: Todos los precios son un promedio ponderado, de acuerdo a la producción en cada provincia.

Alarma verde: Si la variación es mayor o igual a 10 %. Alarma roja: Si la variación es menor o igual a 10 %.

\*A partir de la publicación de mayo 2018, el producto café arábigo bola cambió de denominación a café arábigo grano oro.

Fuente: MAGP - SIPA.

Análisis:

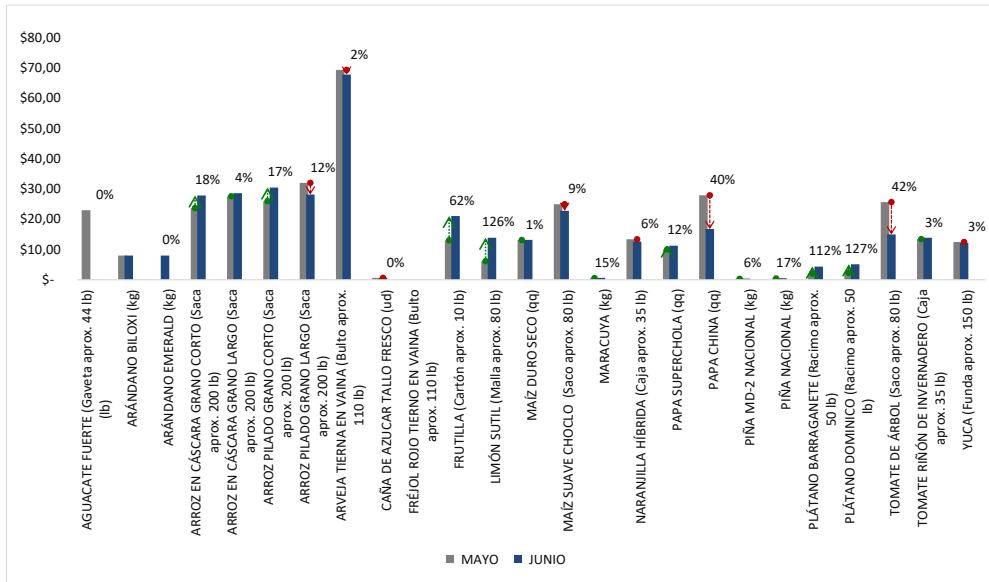
El mercado de exportación muestra una dinámica de valorización significativa, donde se refleja una optimización en los precios de salida y una demanda internacional robusta para el producto nacional.

- El Plátano Barraganete registró un crecimiento exponencial y continuo; arrancó en \$4.85 en 2024, subió a \$7.41 en mayo, y prácticamente duplicó ese valor para alcanzar los \$14.29 en junio de 2025.
- Simultáneamente, el Cacao CCN51 comenzó a trazar su ruta de corrección a la baja, descendiendo de \$402.42 en 2024, a \$346.98 en mayo, y finalizando junio en \$322.98.

Se informa a los usuarios que este boletín presenta un nuevo formato y metodología de cálculo, optimizados para ofrecer mayor precisión estadística. Debido a este proceso de actualización técnica, los datos actuales se diferencian de la estructura convencional de meses anteriores. Este ajuste garantiza una información más real y ajustada al comportamiento dinámico del mercado actual.



VARIACIÓN DE PRECIOS PROMEDIOS PONDERADOS AL PRODUCTOR: PRODUCTOS AGRÍCOLAS DE CONSUMO NACIONAL 2025



Análisis:

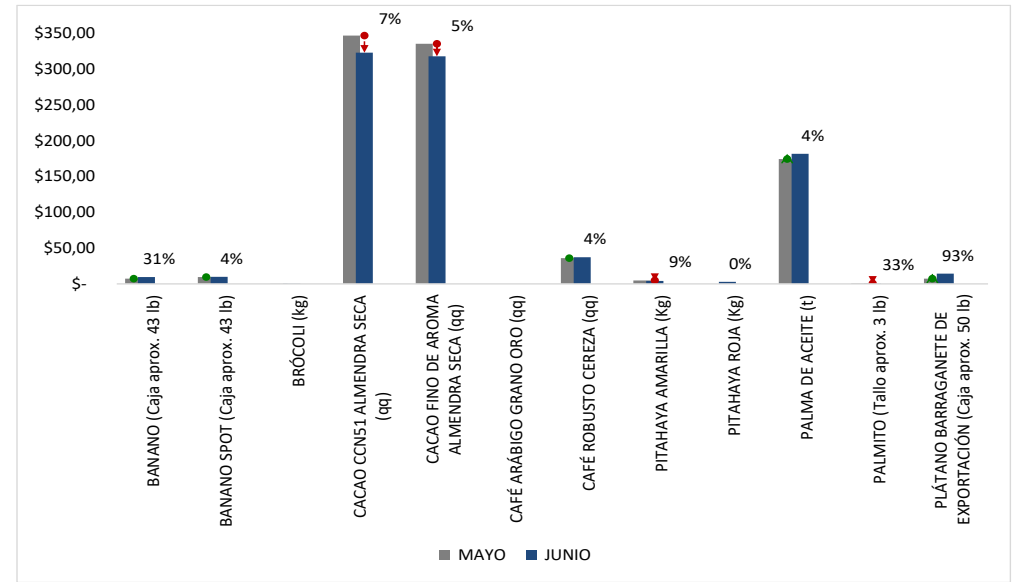
Durante el período mayo – junio, los precios promedios ponderados al productor de varios productos agrícolas destinados al consumo nacional reflejan variaciones asociadas a la dinámica de oferta, estacionalidad de la producción y condiciones de comercialización en los mercados mayoristas.

- La Frutilla registró el incremento más representativo con una variación de 62%, evidenciando un importante dinamismo en su precio al productor durante el período analizado.
- También se observaron incrementos relevantes en la maracuyá con 15 %, arroz pilado grano corto con 17 %, mostrando un comportamiento favorable en la comercialización de estos productos agrícolas.
- Otros productos como Piña Nacional 6%, Tomate de Árbol con 3 % , presentaron incrementos moderados, manteniendo una evolución relativamente estable en sus precios al productor durante el período analizado.
- La variación reportada en el plátano barraganete del 111,72% y el plátano dominico de 127,20% refleja la representatividad de los datos más que un alza real de mercado. Al ponderar por volumen se refleja la zona productiva más fuerte, Santo Domingo de los Tsáchilas, que concentra el una gran parte de la oferta total, manteniendo la estabilidad en las demás provincias.

En términos generales, el comportamiento observado evidencia un dinamismo en la formación de precios de los productos agrícolas de consumo nacional, influenciado por la interacción entre los niveles de producción y la demanda en los mercados internos.

Fuente: MAGP– SIPA.

VARIACIÓN DE PRECIOS PROMEDIOS PONDERADOS AL PRODUCTOR: PRODUCTOS AGRÍCOLAS DE EXPORTACIÓN 2025



Análisis:

En los productos agrícolas orientados a exportación, durante el período mayo – junio se observan variaciones que reflejan la interacción entre la producción nacional y las condiciones de los mercados internacionales.

- El plátano barraganete de exportación registró la mayor variación con 93 %, evidenciando un comportamiento dinámico en la valorización de este producto dentro de la cadena de comercialización.
- Asimismo, el Banano presentó un incremento de 31 %, lo que refleja un contexto favorable en su precio al productor durante el período analizado.
- En el caso del Cacao CCN51 Almendra Seca, se registró una variación de 7 %, mientras que el Cacao Fino de Aroma Almendra Seca presentó un incremento de 5 %, evidenciando ajustes positivos en la comercialización de estos productos.
- Otros productos como café robusta cereza con 4 %, Palma de Aceite con 4 % y Banano spot con 4 % presentaron variaciones moderadas, manteniendo una evolución relativamente estable en sus precios al productor.

En términos generales, el comportamiento de los productos de exportación refleja la dinámica del comercio agrícola internacional y su influencia en los precios percibidos por los productores. condiciones del mercado internacional.