




El precio promedio al productor de Café Robusto Cereza cerró noviembre en \$34.97 por quintal. Esto representa un avance intermensual del +4.48%, confirmando una firme tendencia de apreciación al superar los \$32.38 cotizados en el periodo base de noviembre de 2024.



PRODUCTOS AGRÍCOLAS DE CONSUMO NACIONAL

PRECIOS PROMEDIOS PONDERADOS

PRODUCTOS	2024		2025		VARIACIONES	
	NOVIEMBRE		OCTUBRE	NOVIEMBRE	OCTUBRE	NOVIEMBRE
					2024 -	NOVIEMBRE
AGUACATE FUERTE (Gaveta aprox. 44 lb) (lb)	20,50		35,94	30,00	-16,52%	46,34%
ARÁNDANO BILOXI (kg)	10,00		10,00	10,00	0,00%	0,00%
ARÁNDANO EMERALD (kg)	10,00		-	10,00	0,00%	0,00%
ARROZ EN CÁSCARA GRANO CORTO (Saca aprox. 200 lb)	29,67		24,67	23,88	-3,22%	-19,53%
ARROZ EN CÁSCARA GRANO LARGO (Saca aprox. 200 lb)	31,15		25,65	25,38	-1,08%	-18,55%
ARROZ PILADO GRANO CORTO (Saca aprox. 200 lb)	-		30,43	30,29	-0,47%	-
ARROZ PILADO GRANO LARGO (Saca aprox. 200 lb)	32,10		29,40	26,21	-10,84%	-18,35%
ARVEJA TIERNA EN VAINA (Bulto aprox. 110 lb)	18,64		20,63	31,33	51,90%	68,10%
CAÑA DE AZUCAR TALLO FRESCO (ud)	0,60		0,60	0,60	0,00%	0,00%
FRÉJOL ROJO TIERNO EN VAINA (Bulto aprox. 110 lb)	-		-	-	-	-
FRUTILLA (Cartón aprox. 10 lb)	18,75		24,94	19,14	-23,25%	2,07%
LIMÓN SUTIL (Malla aprox. 80 lb)	12,14		33,41	18,71	-44,01%	54,11%
MAÍZ DURO SECO (qq)	13,37		13,12	11,91	-9,21%	-10,91%
MAÍZ SUAVE CHOCLO (Saco aprox. 80 lb)	-		17,14	-	-	-
MARACUYA (kg)	0,42		0,49	0,50	0,50%	16,71%
NARANJILLA HÍBRIDA (Caja aprox. 35 lb)	7,86		9,60	12,00	25,00%	52,63%
PAPA SUPERCHOLA (qq)	29,44		22,74	24,94	9,67%	-15,28%
PAPA CHINA (qq)	31,67		18,50	20,25	9,46%	-36,05%
PIÑA MD-2 NACIONAL (kg)	-		0,40	0,39	-3,70%	-
PIÑA NACIONAL (kg)	-		0,44	0,47	6,73%	-
PLÁTANO BARRAGANETE (Racimo aprox. 50 lb)	6,10		6,63	6,79	2,49%	11,33%
PLÁTANO DOMINICO (Racimo aprox. 50 lb)	4,15		7,66	7,39	-3,50%	77,96%
TOMATE DE ÁRBOL (Saco aprox. 80 lb)	56,00		32,40	35,13	8,44%	-37,26%
TOMATE RIÑÓN DE INVERNADERO (Caja aprox. 35 lb)	13,22		9,25	8,41	-9,10%	-36,41%
YUCA (Funda aprox. 150 lb)	29,26		18,21	19,16	5,25%	-34,51%

Desde Abril 2024: para; 1/ Arroz con 20% de humedad y 5% de impurezas, 2/ Fréjol Canario, 3/ Fréjol Gema, 4/ Maíz con 13% de humedad y 1% de impurezas.

Nota: Debido a reestructura administrativa no se dispone de información de enero 2022, por lo que las comparaciones con periodos anteriores deben ser tomadas como referenciales.

Análisis:

Durante noviembre de 2025, los precios promedio ponderados al productor de productos agrícolas de consumo nacional presentaron variaciones diferenciadas entre los distintos cultivos, destacándose incrementos importantes en algunos productos hortofrutícolas, mientras que otros registraron ajustes moderados en su cotización.

- Los productos que registran los precios más altos por unidad mayorista (sacos o bultos) son el Tomate de Árbol, la Arveja Tierna y el Aguacate, situándose sobre los \$30,00.
- Por el contrario, productos de consumo masivo como el Arroz y la Papa muestran precios más estables y representativos entre los \$23,00 y \$26,00, reflejando el valor real al que se abastecen los mercados principales.

En términos generales, el comportamiento de los precios de productos agrícolas de consumo nacional refleja una dinámica marcada por incrementos en ciertos cultivos hortícolas y frutales, así como ajustes moderados en otros productos durante el periodo analizado.

Fuente: MAGP-SIPA.

PRODUCTOS DE EXPORTACIÓN

PRECIOS PROMEDIOS PONDERADOS

PRODUCTOS	2024		2025		VARIACIONES	
	NOVIEMBRE		OCTUBRE	NOVIEMBRE	OCTUBRE	NOVIEMBRE
					2024 -	NOVIEMBRE
BANANO (Caja aprox. 43 lb)	-		-	-	-	-
BANANO SPOT (Caja aprox. 43 lb)	7,21		9,85	8,69	-11,83%	-20,46%
BRÓCOLI (kg)	0,32		196,70	0,32	-99,84%	0,00%
CACAO CCN51 ALMENDRA SECA (qq)	282,99		238,99	175,27	-26,66%	38,06%
CACAO FINO DE AROMA ALMENDRA SECA (qq)	267,50		173,75	167,50	-3,60%	37,38%
CAFÉ ARÁBIGO GRANO ORO (qq)	-		-	-	-	-
CAFÉ ROBUSTO CEREZA (qq)	32,38		33,47	34,97	4,48%	-7,98%
PITAHAYA AMARILLA (Kg)	-		2,88	2,20	-23,48%	-
PITAHAYA ROJA (Kg)	-		-	1,17	-	-
PALMA DE ACEITE (t)	200,23		206,66	186,51	-9,75%	6,85%
PALMITO (Tallo aprox. 3 lb)	0,35		0,42	0,42	0,00%	-19,42%
PLÁTANO BARRAGANETE DE EXPORTACIÓN (Caja aprox. 50 lb)	6,56		18,00	12,50	-30,56%	-90,54%

NOTA: Todos los precios son el promedio aritmético de los datos estandarizados, garantizando la comparabilidad y corrigiendo el sesgo por volumen de empaque.

Alarma verde: Si la variación es mayor o igual a 10 %. Alarma roja: Si la variación es menor o igual a 10 %.

\*A partir de la publicación de mayo 2018, el producto café arábigo bola cambió de denominación a café arábigo grano oro.

Fuente: MAGP-SIPA.

Análisis:

En el caso de los productos agrícolas de exportación, el comportamiento de los precios promedio ponderados muestra variaciones diferenciadas entre los principales rubros.

- El Cacao y la Palma de Aceite lideran el valor económico. El Cacao (CCN51 y Fino de Aroma) se consolida con precios de \$175,27 y \$167,50 por quintal respectivamente, mientras que la Palma de Aceite se sitúa en \$186,51 por tonelada. Al ser productos de gran volumen, estos precios ponderados son los indicadores más sólidos de la rentabilidad del sector.

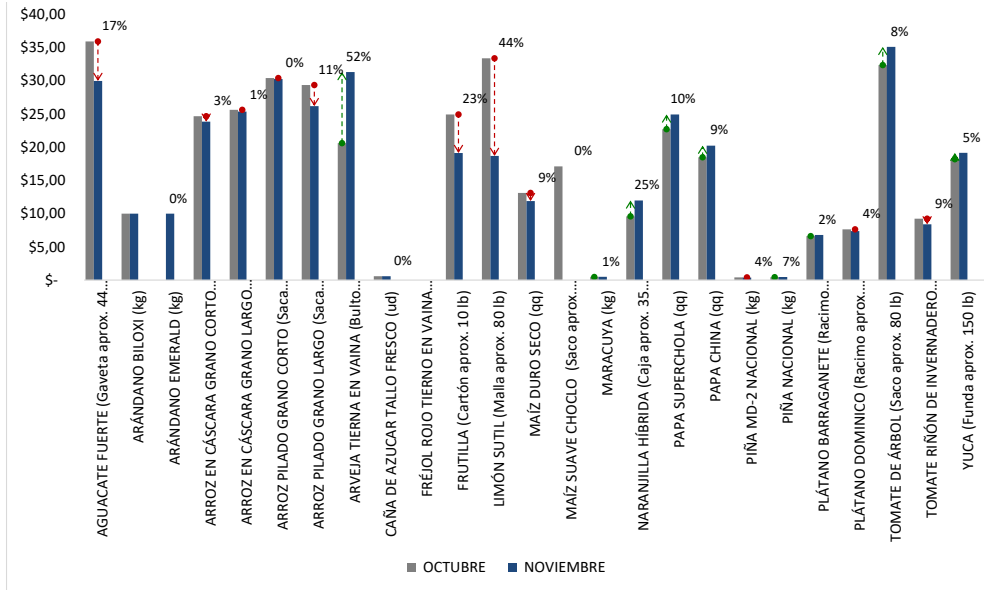
- En rubros como la Pitahaya Amarilla registra el precio de \$2,20, el cual refleja la competitividad de los productos y estabilidad en el mercado.
- Por otro lado, el precio del palmito se mantiene en \$0,42, es decir no hubo cambios en los precios recolectados en las provincias con mayor peso productivo.

En términos generales, los precios de los productos agrícolas de exportación reflejan un comportamiento heterogéneo, caracterizado por estabilidad en algunos cultivos y variaciones en otros, en función de la dinámica del mercado y las condiciones de comercialización.

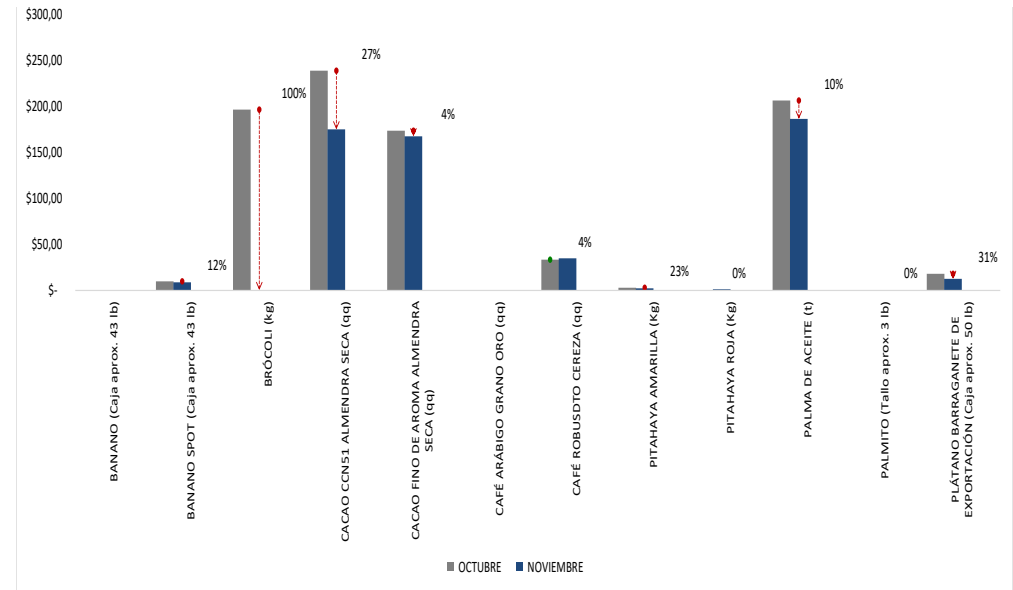
Se informa a los usuarios que este boletín presenta un nuevo formato y metodología de cálculo, optimizados para ofrecer mayor precisión estadística. Debido a este proceso de actualización técnica, los datos actuales se diferencian de la estructura convencional de meses anteriores. Este ajuste garantiza una información más real y ajustada al comportamiento dinámico del mercado actual.



VARIACIÓN DE PRECIOS PROMEDIOS PONDERADOS AL PRODUCTOR: PRODUCTOS AGRÍCOLAS DE CONSUMO NACIONAL 2025



VARIACIÓN DE PRECIOS PROMEDIOS PONDERADOS AL PRODUCTOR: PRODUCTOS AGRÍCOLAS DE EXPORTACIÓN 2025



Análisis:

El análisis de las variaciones en los precios promedio ponderados al productor de productos agrícolas de consumo nacional evidencia cambios importantes en algunos cultivos, destacándose incrementos relevantes en ciertos productos hortícolas y frutales, así como ajustes en otros rubros agrícolas.

- Entre las variaciones positivas más representativas, sobresale la arveja tierna en vaina, que registró el mayor incremento del periodo con una variación de 51,90%, pasando de USD 20,63 a USD 31,33 por bulto. De igual manera, la naranjilla híbrida presentó un crecimiento significativo de 25,00%, alcanzando USD 12,00 por caja.
- Asimismo, se observaron incrementos moderados en productos como papa superchola y papa china, con variaciones de 9,67% y 9,46% respectivamente, mientras que el tomate de árbol registró un aumento de 8,44%. Otros productos como yuca, piña nacional y plátano barraganete presentaron incrementos menores, reflejando una tendencia de crecimiento más moderada.
- Por otro lado, algunos productos registraron ajustes en sus precios, destacándose el limón sutil, que presentó la mayor variación negativa con -44,01%, seguido de la frutilla con -23,25% y el aguacate fuerte con -16,52%, variaciones asociadas a las dinámicas de oferta en el mercado.

Análisis:

En el caso de los productos agrícolas de exportación, las variaciones observadas en los precios promedio ponderados muestran cambios relevantes en algunos rubros vinculados al mercado externo.

- Entre las variaciones positivas, destaca el café robusto cereza, que registró un incremento de 4,48%, alcanzando un precio promedio de USD 34,97 por quintal, reflejando una mejora moderada en su cotización.
- Por otro lado, varios productos registraron ajustes en sus precios, entre los que se destacan el plátano barraganete de exportación, con una variación de -30,56%, el cacao CCN51, con -26,66%, y la pitahaya amarilla, que presentó una disminución de -23,48%. Asimismo, la palma de aceite registró una reducción de -9,75% en su precio promedio.