




La arveja tierna en vaina mantiene un comportamiento técnico continuo y favorable. Durante el mes de octubre, el bulto se cotizó a un promedio ponderado de \$20.63, registrando un alza intermensual del 10.70%. Este cierre operativo confirma además una apreciación positiva interanual al superar los \$17.54 reportados en el periodo base de octubre de 2024.



PRODUCTOS AGRÍCOLAS DE CONSUMO NACIONAL

PRODUCTOS	2024		2025		VARIACIONES	
	OCTUBRE	OCTUBRE	SEPTIEMBRE	OCTUBRE	SEPTIEMBRE	OCTUBRE
					2025 -	2024 -
AGUACATE FUERTE (Gaveta aprox. 44 lb) (lb)	24,58	35,94	36,67		-1,99%	46,22%
ARÁNDANO BILOXI (kg)	10,00	10,00	10,00		0,00%	0,00%
ARÁNDANO EMERALD (kg)	10,00	10,00	-			
ARROZ EN CÁSCARA GRANO CORTO (Saca aprox. 200 lb)	28,59	24,67	26,19		-5,80%	-13,70%
ARROZ EN CÁSCARA GRANO LARGO (Saca aprox. 200 lb)	29,83	25,65	28,36		-9,53%	-14,00%
ARROZ PILADO GRANO CORTO (Saca aprox. 200 lb)	-	30,43	31,33		-2,89%	
ARROZ PILADO GRANO LARGO (Saca aprox. 200 lb)	31,34	29,40	30,07		-2,25%	-6,21%
ARVEJA TIERNA EN VAINA (Bulto aprox. 110 lb)	17,54	20,63	18,63		10,70%	17,57%
CAÑA DE AZÚCAR TALLO FRESCO (ud)	0,60	0,60	0,60		-0,03%	0,11%
FRÉJOL ROJO TIERNO EN VAINA (Bulto aprox. 110 lb)	13,63	-	-			
FRUTILLA (Cartón aprox. 10 lb)	17,92	24,94	30,70		-18,77%	39,15%
LIMÓN SUTIL (Malla aprox. 80 lb)	24,96	33,41	46,24		-27,74%	33,89%
MAÍZ DURO SECO (qq)	13,44	13,12	14,54		-9,74%	-2,39%
MAÍZ SUAVE CHOCLO (Saco aprox. 80 lb)	60,00	17,14	-		-	-71,44%
MARACUYA (kg)	0,49	0,49	0,50		-1,82%	-0,28%
NARANJILLA HÍBRIDA (Caja aprox. 35 lb)	5,60	9,60	6,93		38,46%	71,43%
PAPA SUPERCHOLA (qq)	29,82	22,74	21,91		3,78%	-23,74%
PAPA CHINA (qq)	44,61	18,50	15,25		21,31%	-58,53%
PIÑA MD-2 NACIONAL (kg)	-	0,40	0,39		2,77%	
PIÑA NACIONAL (kg)	-	0,44	0,42		4,00%	
PLÁTANO BARRAGANETE (Racimo aprox. 50 lb)	5,96	6,63	5,82		13,89%	11,25%
PLÁTANO DOMINICO (Racimo aprox. 50 lb)	4,42	7,66	5,99		27,87%	73,41%
TOMATE DE ÁRBOL (Saco aprox. 80 lb)	50,00	32,40	34,47		-6,00%	-35,20%
TOMATE RIÑÓN DE INVERNADERO (Caja aprox. 35 lb)	10,40	9,25	11,87		-22,12%	-11,06%
YUCA (Funda aprox. 150 lb)	28,02	18,21	16,74		8,76%	-35,02%

Desde Abril 2024: para; 1/ Arroz con 20% de humedad y 5% de impurezas, 2/ Fréjol Canario, 3/ Fréjol Gema, 4/ Maíz con 13% de humedad y 1% de impurezas.

Nota: Debido a reestructura administrativa no se dispone de información de enero 2022, por lo que las comparaciones con periodos anteriores deben ser tomadas como referenciales.

Análisis:

El comportamiento de los precios promedio al productor refleja ajustes diferenciados entre productos, observándose incrementos importantes en algunos cultivos frutícolas y horticolas, mientras que otros presentan reducciones moderadas durante el periodo analizado.

- Uno de los incrementos más notorios se registra en la naranjilla híbrida, cuyo precio pasó de USD 6,93 a USD 9,60 por caja (aprox. 35 lb), lo que representa un aumento significativo dentro del grupo de frutas analizadas.
- De forma similar, el plátano dominico muestra un crecimiento relevante al pasar de USD 5,99 a USD 7,66 por racimo (aprox. 50 lb), evidenciando un incremento considerable en su precio promedio.
- Otro comportamiento al alza se observa en la arveja tierna en vaina, cuyo precio aumentó de USD 18,63 a USD 20,63 por bulto (aprox. 110 lb), reflejando un ajuste positivo en el periodo.
- También se registran incrementos moderados en productos como la papa china, que pasó de USD 15,25 a USD 18,50 por quintal, así como en la yuca, que aumentó de USD 16,74 a USD 18,21 por funda (aprox. 150 lb).
- Por otro lado, entre las reducciones más representativas se encuentra el limón sutil, cuyo precio disminuyó de USD 46,24 a USD 33,41 por malla (aprox. 80 lb), luego del incremento observado en el mes anterior.
- De manera similar, la frutilla registra una reducción al pasar de USD 30,70 a USD 24,94 por cartón (aprox. 10 lb), mientras que el tomate de árbol disminuye de USD 34,47 a USD 32,40 por saco (aprox. 80 lb).

Fuente: MAGP-SIPA.

PRODUCTOS DE EXPORTACIÓN

PRODUCTOS	PRECIOS PROMEDIOS PONDERADOS					
	2024		2025		VARIACIONES	
	OCTUBRE	OCTUBRE	SEPTIEMBRE	OCTUBRE	SEPTIEMBRE	OCTUBRE
				2025 -	2024 -	
				OCTUBRE	OCTUBRE	
BANANO (Caja aprox. 43 lb)	-	-	-			
BANANO SPOT (Caja aprox. 43 lb)	7,13	9,85	11,24		-12,36%	
BRÓCOLI (kg)	0,32	0,32	0,32		0,00%	
CACAO CCN51 ALMENDRA SECA (qq)	280,60	196,70	238,99		-17,70%	
CACAO FINO DE AROMA ALMENDRA SECA (qq)	275,00	173,75	228,44		-23,94%	
CAFÉ ARÁBIGO GRANO ORO (qq)	-	-	-			
CAFÉ ROBUSTO CEREZA (qq)	27,16	33,47	31,78		5,31%	
PITAHAYA AMARILLA (Kg)	4,65	2,88	4,25		-32,35%	
PITAHAYA ROJA (Kg)	-	-	-			
PALMA DE ACEITE (t)	187,90	206,66	212,89		-2,93%	
PALMITO (Tallo aprox. 3 lb)	0,34	0,42	0,42		0,00%	
PLÁTANO BARRAGANETE DE EXPORTACIÓN (Caja aprox. 50 lb)	7,20	18,00	14,79		21,69%	

NOTA: Todos los precios son el promedio aritmético de los datos estandarizados, garantizando la comparabilidad y corrigiendo el sesgo por volumen de empaque.

Alarma verde: Si la variación es mayor o igual a 10%. Alarma roja: Si la variación es menor o igual a 10%.

*A partir de la publicación de mayo 2018, el producto café arábigo bola cambió de denominación a café arábigo grano oro.

Fuente: MAGP-SIPA.

Análisis:

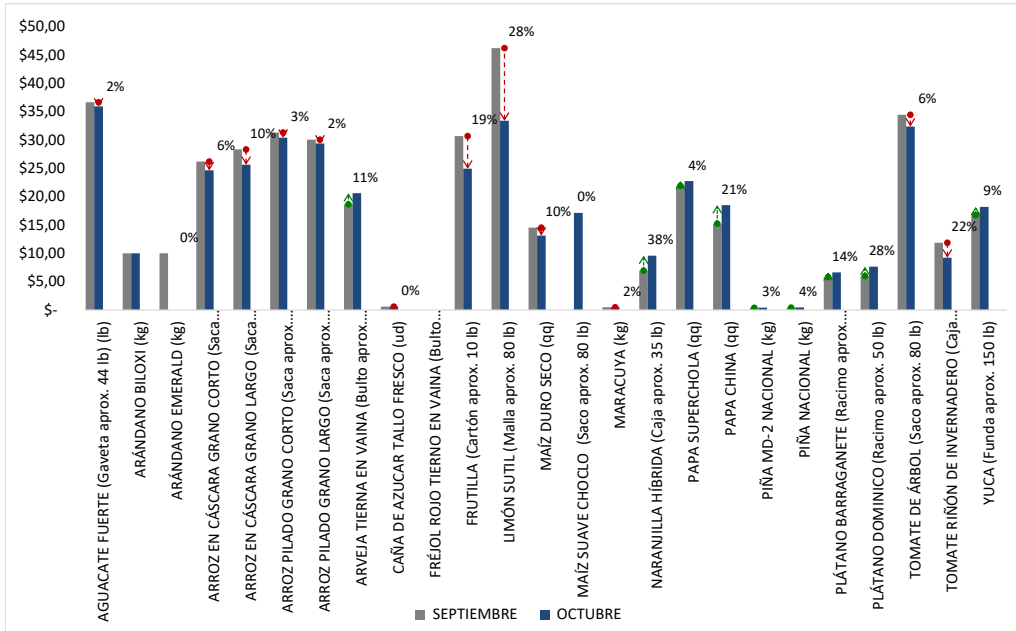
El análisis de los precios promedio al productor en los productos agrícolas destinados al mercado externo muestra variaciones importantes en determinados cultivos, influenciadas por la dinámica del comercio internacional.)

- El incremento más representativo corresponde al plátano barraganete de exportación, cuyo precio pasó de USD 14,79 a USD 18,00 por caja (aprox. 50 lb), registrando una variación de 21,69 %, constituyéndose en el aumento más significativo dentro del grupo analizado.
- Otro producto que presenta crecimiento es el café robusta cereza, cuyo precio aumentó de USD 31,78 a USD 33,47 por quintal, registrando una variación positiva de 5,31 %.
- En contraste, una de las reducciones más pronunciadas se observa en la pitahaya amarilla, que pasó de USD 4,25 a USD 2,88 por kilogramo, lo que representa una variación de -32,35 %.
- Asimismo, el cacao fino de aroma almendra seca presenta una disminución de -23,94 %, al pasar de USD 228,44 a USD 173,75 por quintal, mientras que el cacao CCN51 almendra seca registra una reducción de -17,70 %, pasando de USD 238,99 a USD 196,70 por quintal.

Se informa a los usuarios que este boletín presenta un nuevo formato y metodología de cálculo, optimizados para ofrecer mayor precisión estadística. Debido a este proceso de actualización técnica, los datos actuales se diferencian de la estructura convencional de meses anteriores. Este ajuste garantiza una información más real y ajustada al comportamiento dinámico del mercado actual.



VARIACIÓN DE PRECIOS PROMEDIOS PONDERADOS AL PRODUCTOR: PRODUCTOS AGRÍCOLAS DE CONSUMO NACIONAL 2025



Análisis:

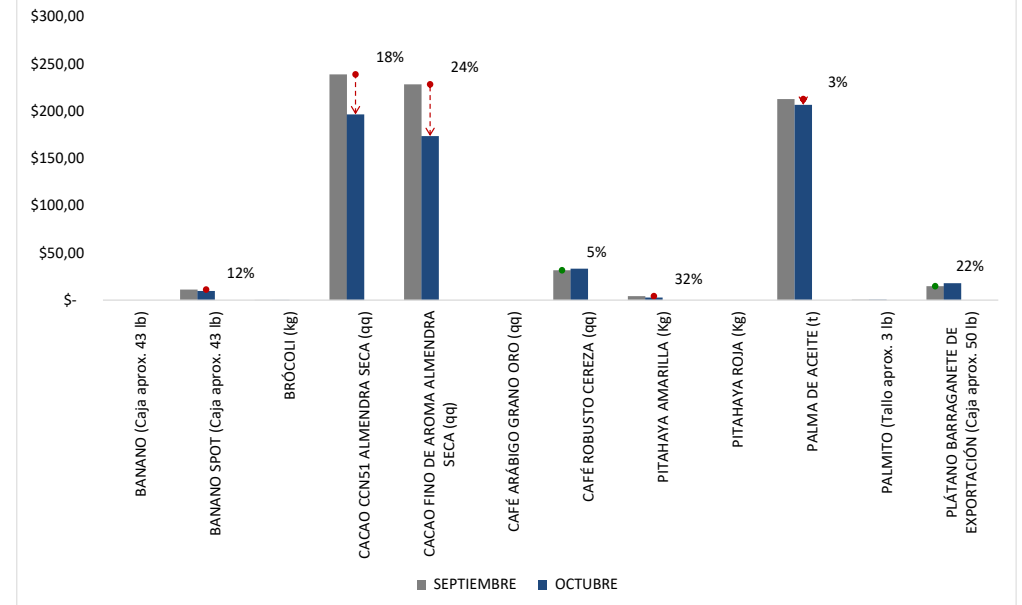
Para el mes de octubre los precios promedio ponderados al productor en el mercado interno, destacando una tendencia general de recuperación en frutales y hortalizas.

- El análisis de las variaciones más representativas evidencia un dinamismo en varios productos frutícolas, destacándose especialmente la naranjilla híbrida, que registró el incremento porcentual más alto del periodo, con una variación cercana al 38%, reflejando una mejora significativa en su precio promedio ponderado.
- Dentro del grupo de plátanos también se observaron variaciones positivas relevantes, particularmente en el plátano dominico, cuyo precio aumentó aproximadamente 28%, seguido del plátano barraganete, que presentó un incremento cercano al 14%, lo que evidencia un comportamiento favorable en la comercialización de estos productos.
- En el segmento de tubérculos y hortalizas se identificaron incrementos moderados, sobresaliendo la papa china con una variación superior al 21%, mientras que la arveja tierna en vaina registró un crecimiento cercano al 11%, reflejando ajustes en los precios dentro de este grupo de productos agrícolas.
- Otros productos evidenciaron incrementos más leves pero sostenidos, como la yuca y la papa superchola, con variaciones cercanas al 9% y 4% respectivamente, mostrando cierta recuperación en sus precios promedio ponderados durante el periodo analizado.
- En contraste, algunos productos frutícolas registraron ajustes dentro del mercado, entre ellos el limón sutil, cuya variación fue cercana al 28%, seguido de la frutilla, con una disminución aproximada del 19%, variaciones que responden a cambios en las condiciones de oferta y comercialización.

El mercado nacional muestra una dinámica resiliente donde el repunte de precios en la mayoría de los rubros permite sostener la rentabilidad del productor.

Fuente: MAGP- SIPA.

VARIACIÓN DE PRECIOS PROMEDIOS PONDERADOS AL PRODUCTOR: PRODUCTOS AGRÍCOLAS DE EXPORTACIÓN 2025



Análisis:

- El análisis de las variaciones en productos de exportación muestra un comportamiento heterogéneo, destacándose el plátano barraganete de exportación, que presentó el incremento más importante del periodo, con una variación superior al 22%, consolidando un aumento relevante en su precio promedio ponderado.
- El café robusto cereza también registró una variación positiva, con un crecimiento cercano al 5%, reflejando una mejora moderada en su valor dentro del mercado de exportación.
- Algunos productos mantuvieron estabilidad en sus precios, como el brócoli y el palmito, los cuales no registraron variaciones significativas durante el periodo analizado, evidenciando un comportamiento estable en su cotización.
- Entre los productos que registraron ajustes más notorios se encuentran el cacao y la pitahaya, destacándose la pitahaya amarilla, con una variación que disminuyó alrededor del 32%, así como el cacao fino de aroma y el cacao CCN51, que registraron variaciones aproximadas de -24% y -18% respectivamente, reflejando cambios relevantes en su precio promedio ponderado.