

**Estadísticas
agropecuarias**

Esméraldas

Cifras socioeconómicas y agroproductivas



**20
23**



**REPÚBLICA
DEL ECUADOR**

Ministerio de Agricultura y Ganadería
Proyecto Integral de Diversificación Agroproductiva y Reconversión Agrícola - PIDARA



CIFRAS SOCIOECONÓMICAS

POBLACIÓN

674,594
Personas



54%
Urbana

46%
Rural

Fuente: INEC, ENEMDU Anual (2023)

POBREZA POR INGRESOS

Pobreza



49.1%
Provincial



60.5%
Rural



39.4%
Urbana

Fuente: INEC, ENEMDU Anual (2023)

Extrema pobreza



26.2%
Provincial



35.4%
Rural



18.5%
Urbana

Fuente: INEC, ENEMDU Anual (2023)

EMPLEO

94,286
Empleos agropecuarios



78%
Hombres



22%
Mujeres

Fuente: INEC, ENEMDU Anual (2023)

El 41% del total de personas empleadas de la provincia, trabaja en el sector agropecuario.

IMPORTANCIA ECONÓMICA

Valor Agregado Bruto
(VAB) Agropecuario 2022

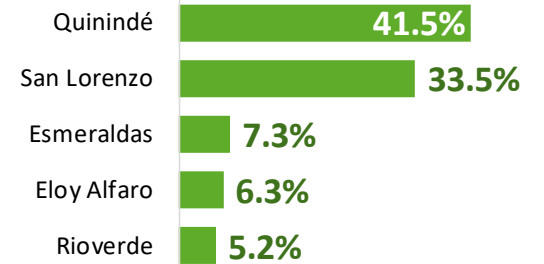
USD 253.70
Millones

Fuente: BCE (2022)

Nota 1: Datos provisionales a precios corrientes.

Nota 2: La estructura por cantones incluye las actividades de acuicultura y pesca.

Estructura del VAB Agropecuario por cantón



Aporte del sector agropecuario



El sector agropecuario aporta el 13.1% de la economía provincial.

La provincia de Esmeraldas contribuye con el 3.6% al VAB Agropecuario Nacional.

Fuente: BCE (2022)

Nota 1: En los valores no se toma en cuenta a las actividades de acuicultura ni pesca.



CIFRAS AGROPRODUCTIVAS

CARACTERIZACIÓN DE LA PERSONA PRODUCTORA

Edad promedio

55 años



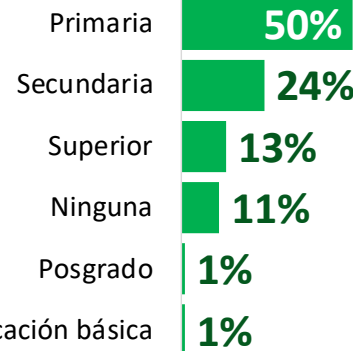
80%
Hombres



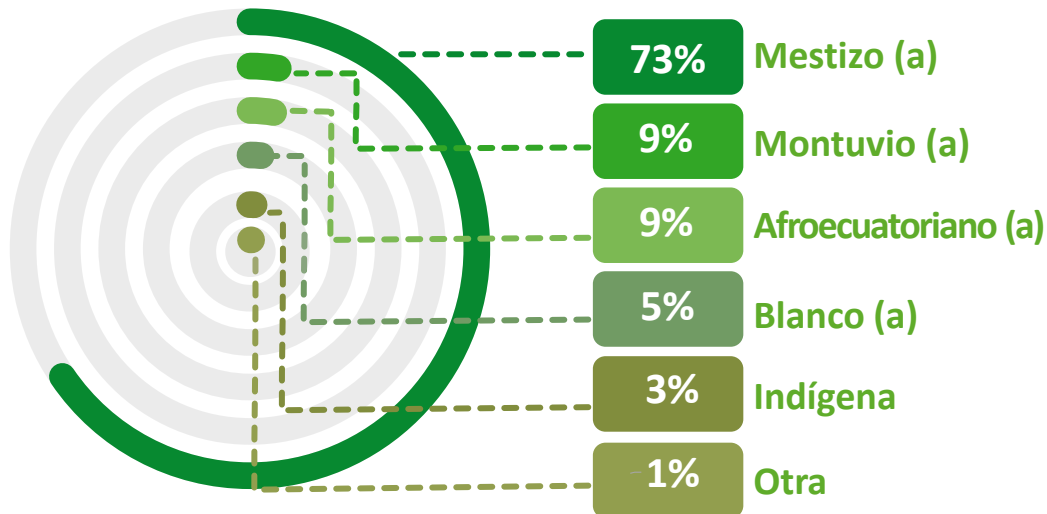
20%
Mujeres

Fuente: INEC, ESPAC (2023)

Instrucción formal



Autoidentificación étnica



Fuente: INEC, ESPAC (2023)

SUPERFICIE Y PRODUCCIÓN

Principales cultivos

Cultivo	Superficie Sembrada (ha)	Superficie Cosechada (ha)	Producción (t)
Cacao (Almendra Seca)	115,263	90,248	52,206
Palma Africana (Fruta Fresca)	69,062	48,894	693,455
Plátano (Fruta Fresca)	9,420	5,490	25,504
Maracuyá (Fruta Fresca)	7,289	5,052	33,369
Maíz Duro Seco (Grano Seco)	4,830	4,825	16,380
Arroz (En Cáscara)	3,806	3,806	12,542
Palmito (Tallo Fresco)	1,818	1,818	10,928
Banano (Fruta Fresca)	1,516	1,314	8,047
Yuca (Raíz Fresca)	399	271	383
Naranja (Fruta Fresca)	320	132	107

Fuente: INEC, ESPAC (2023)

Nota 1: Los cultivos se priorizaron con base en la superficie sembrada.

PRODUCCIÓN PECUARIA

Número de animales por especie



Producción de leche



Fuente: INEC, ESPAC (2023)

Fuente: INEC, ESPAC (2023)



**Ministerio de
Agricultura y Ganadería**



@AgriculturaEcuador



@agricultura.ec



@AgriculturaEc

www.agricultura.gob.ec