

**Estadísticas
agropecuarias**

Esmeraldas

Cifras socioeconómicas y agroproductivas



**20
24**



**REPÚBLICA
DEL ECUADOR**

Ministerio de Agricultura, Ganadería y Pesca
Proyecto Integral de Diversificación Agroproductiva y Reconversión Agrícola - PIDARA



CIFRAS SOCIOECONÓMICAS

POBLACIÓN

685,528
Personas



55%
Urbana

45%
Rural

Fuente: INEC, ENEMDU Anual (2024)

EMPLEO

117,172
Empleos agropecuarios



74%
Hombres



26%
Mujeres

El **48%** del total de personas empleadas de la provincia, trabaja en el sector agropecuario.

Fuente: INEC, ENEMDU Anual (2024)

POBREZA POR INGRESOS

Pobreza



51.0%
Provincial



60.4%
Rural



43.4%
Urbana

Fuente: INEC, ENEMDU Anual (2024)

Extrema pobreza



26.4%
Provincial



30.9%
Rural



22.8%
Urbana

Fuente: INEC, ENEMDU Anual (2024)

IMPORTANCIA ECONÓMICA

Valor Agregado Bruto (VAB) Agropecuario 2023

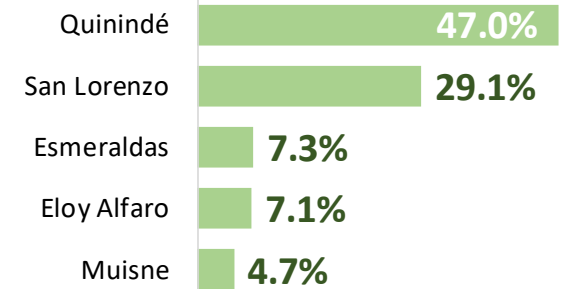
USD 296.20
Millones

Fuente: BCE (2023)

Nota 1: Datos provisionales a precios corrientes.

Nota 2: La estructura por cantones incluye las actividades de acuicultura y pesca.

Estructura del VAB Agropecuario por cantón



Aporte del sector agropecuario



El sector agropecuario aporta el **16.4%** de la economía provincial.

La provincia de Esmeraldas contribuye con el **3.1%** al VAB Agropecuario Nacional.

Fuente: BCE (2023)

Nota 1: En los valores se toma en cuenta a las actividades de acuicultura ni pesca.



CIFRAS AGROPRODUCTIVAS

CARACTERIZACIÓN DE LA PERSONA PRODUCTORA

Edad promedio

56 años



80%

Hombres

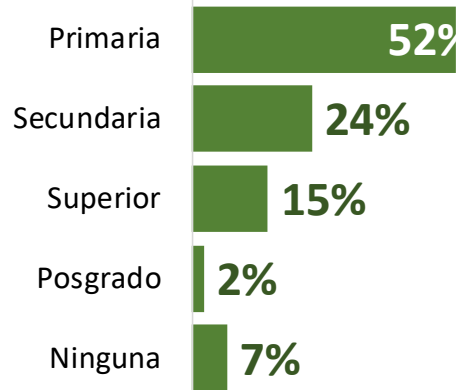


20%

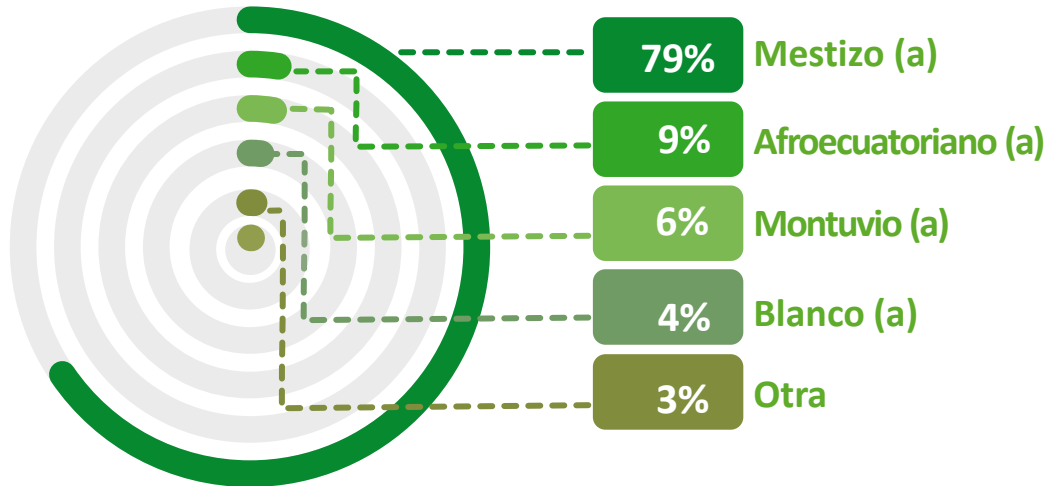
Mujeres

Fuente: INEC, ESPAC (2024)

Instrucción formal



Autoidentificación étnica



Fuente: INEC, ESPAC (2024)

SUPERFICIE Y PRODUCCIÓN

Principales cultivos


Cultivo	Superficie Sembrada (ha)	Superficie Cosechada (ha)	Producción (t)
Cacao (Almendra Seca)	103,428	82,907	59,442
Palma Africana (Fruta Fresca)	71,540	56,274	898,632
Plátano (Fruta Fresca)	8,734	5,640	26,894
Maíz Duro Seco (Grano Seco)	7,299	7,299	55,592
Maracuyá (Fruta Fresca)	3,955	2,475	25,243
Palmito (Tallo Fresco)	2,003	1,477	5,867
Limón (Fruta Fresca)	567	455	1,467
Café (Grano Oro)	356	172	7
Naranja (Fruta Fresca)	158	39	118
Banano (Fruta Fresca)	136	120	947

Fuente: INEC, ESPAC (2024)

Nota 1: Los cultivos se priorizaron con base en la superficie sembrada.

PRODUCCIÓN PECUARIA

Número de animales por especie



Fuente: INEC, ESPAC (2024)

Producción de leche



Fuente: INEC, ESPAC (2024)



Web SIPA



Geoportal



Telegram SIPA



@AgriculturaEcuador



@agricultura.ec



@AgriculturaEc



Ministerio de Agricultura, Ganadería y Pesca